

# ESTADO DE EJECUCION DEL PRESUPUESTO DE GASTOS

12/06/2020

Del 01/05/2020 al 31/05/2020

Partidas Incluidas respecto al Crédito Disponible: Todas

Partidas Incluidas respecto al Crédito Vigente: Todas

Ejercicio: 2020

Municipalidad de General Belgrano

| Fuen. Fin. | Objeto del Gasto | Crédito Aprobado | Modificaciones | Crédito Vigente | Preventivo | Compromiso | Devengado | Pagado | Crédito Disponible | Crédito Vig. - Devengado | Devengado no pagado |
|------------|------------------|------------------|----------------|-----------------|------------|------------|-----------|--------|--------------------|--------------------------|---------------------|
|------------|------------------|------------------|----------------|-----------------|------------|------------|-----------|--------|--------------------|--------------------------|---------------------|

Jurisdicciyn: 1110101000 - Conducción Superior

**Apertura Programática:** 01.00.00 - Gestión y Administración Superior  
 01.01.00 - Desarrollo de Políticas Centrales

110 - Tesoro Municipal

1.0.0.0 - Gastos en personal

1.1.0.0 - Personal permanente

1.1.1.0 - Retribuciones del cargo

1.1.3.0 - Retribuciones que no hacen al cargo

1.1.4.0 - Sueldo anual complementario

1.1.6.0 - Contribuciones patronales

1.1.6.1 - Instituto de Previsión Social

1.1.6.2 - Instituto Obra Medico Asistencial

1.1.6.3 - Aseguradora Riesgo de Trabajo

**Total Contribuciones patronales**

**Total Personal permanente**

1.2.0.0 - Personal temporario

1.2.1.0 - Retribuciones del cargo

1.2.2.0 - Retribuciones que no hacen al cargo

1.2.3.0 - Sueldo anual complementario



1.2.5.0 - Contribuciones patronales

1.2.5.2 - Instituto Obra Medico Asistencial

1.2.5.3 - Aseguradora Riesgo de Trabajo

**Total Contribuciones patronales**

|                     |             |                     |             |                   |                   |                   |  |                  |
|---------------------|-------------|---------------------|-------------|-------------------|-------------------|-------------------|--|------------------|
| 4.043.215,68        | 0,00        | 4.043.215,68        | 0,00        | 309.581,00        | 309.581,00        | 298.303,00        |  | 11.278,00        |
| 1.472.732,25        | 0,00        | 1.472.732,25        | 0,00        | 160.267,61        | 160.267,61        | 154.325,41        |  | 5.942,20         |
| 365.584,64          | 0,00        | 365.584,64          | 0,00        | 0,00              | 0,00              | 0,00              |  | 0,00             |
| 733.320,25          | 0,00        | 733.320,25          | 0,00        | 55.179,11         | 55.179,11         | 53.714,20         |  | 1.464,91         |
| 283.093,07          | 0,00        | 283.093,07          | 0,00        | 21.807,62         | 21.807,62         | 30.915,31         |  | -9.107,69        |
| 133.987,75          | 0,00        | 133.987,75          | 0,00        | 9.976,79          | 9.976,79          | 9.581,85          |  | 394,94           |
| <b>1.150.401,07</b> | <b>0,00</b> | <b>1.150.401,07</b> | <b>0,00</b> | <b>86.963,52</b>  | <b>86.963,52</b>  | <b>94.211,36</b>  |  | <b>-7.247,84</b> |
| <b>7.031.933,64</b> | <b>0,00</b> | <b>7.031.933,64</b> | <b>0,00</b> | <b>556.812,13</b> | <b>556.812,13</b> | <b>546.839,77</b> |  | <b>9.972,36</b>  |
| 131.218,08          | 0,00        | 131.218,08          | 0,00        | 0,00              | 0,00              | 0,00              |  | 0,00             |
| 37.219,25           | 0,00        | 37.219,25           | 0,00        | 0,00              | 0,00              | 0,00              |  | 0,00             |
| 10.934,84           | 0,00        | 10.934,84           | 0,00        | 0,00              | 0,00              | 0,00              |  | 0,00             |
| 6.823,31            | 0,00        | 6.823,31            | 0,00        | 0,00              | 0,00              | 0,00              |  | 0,00             |
| 3.984,76            | 0,00        | 3.984,76            | 0,00        | 0,00              | 0,00              | 0,00              |  | 0,00             |
| <b>10.808,07</b>    | <b>0,00</b> | <b>10.808,07</b>    | <b>0,00</b> | <b>0,00</b>       | <b>0,00</b>       | <b>0,00</b>       |  | <b>0,00</b>      |



# ESTADO DE EJECUCION DEL PRESUPUESTO DE GASTOS

12/06/2020

Del 01/05/2020 al 31/05/2020



Partidas Incluidas respecto al Crédito Disponible: Todas

Partidas Incluidas respecto al Crédito Vigente: Todas

Ejercicio: 2020

Municipalidad de General Belgrano

| Fuen. Fin. | Objeto del Gasto   | Crédito Aprobado    | Modificaciones | Crédito Vigente     | Preventivo  | Compromiso        | Devengado         | Pagado            | Crédito Disponible | Crédito Vig. - Devengado | Devengado no pagado |
|------------|--|---------------------|----------------|---------------------|-------------|-------------------|-------------------|-------------------|--------------------|--------------------------|---------------------|
|            | <b>Total Personal temporario</b>                               | <b>190.180,24</b>   | <b>0,00</b>    | <b>190.180,24</b>   | <b>0,00</b> | <b>0,00</b>       | <b>0,00</b>       | <b>0,00</b>       |                    |                          | <b>0,00</b>         |
|            | 1.3.0.0 - Servicios extraordinarios                            |                     |                |                     |             |                   |                   |                   |                    |                          |                     |
|            | 1.3.1.0 - Retribuciones extraordinarias                        |                     |                |                     |             |                   |                   |                   |                    |                          |                     |
|            | 1.3.1.2 - Jornada Extra Laboral                                | 244.800,00          | 0,00           | 244.800,00          | 0,00        | 15.000,00         | 15.000,00         | 13.000,00         |                    |                          | 2.000,00            |
|            | 1.3.1.3 - Horas Extras   | 480.115,05          | 0,00           | 480.115,05          | 0,00        | 15.769,93         | 15.769,93         | 18.786,89         |                    |                          | -3.016,96           |
|            | <b>Total Retribuciones extraordinarias</b>                     | <b>724.915,05</b>   | <b>0,00</b>    | <b>724.915,05</b>   | <b>0,00</b> | <b>30.769,93</b>  | <b>30.769,93</b>  | <b>31.786,89</b>  |                    |                          | <b>-1.016,96</b>    |
|            | <b>Total Servicios extraordinarios</b>                         | <b>724.915,05</b>   | <b>0,00</b>    | <b>724.915,05</b>   | <b>0,00</b> | <b>30.769,93</b>  | <b>30.769,93</b>  | <b>31.786,89</b>  |                    |                          | <b>-1.016,96</b>    |
|            | 1.4.0.0 - Asignaciones familiares                              | 426.969,98          | 0,00           | 426.969,98          | 0,00        | 18.617,88         | 18.617,88         | 20.112,88         |                    |                          | -1.495,00           |
|            | <b>Total Gastos en personal</b>                                | <b>8.373.998,91</b> | <b>0,00</b>    | <b>8.373.998,91</b> | <b>0,00</b> | <b>606.199,94</b> | <b>606.199,94</b> | <b>598.739,54</b> |                    |                          | <b>7.460,40</b>     |
|            | 2.0.0.0 - Bienes de consumo                                    |                     |                |                     |             |                   |                   |                   |                    |                          |                     |
|            | 2.1.0.0 - Productos alimenticios agropecuarios y               |                     |                |                     |             |                   |                   |                   |                    |                          |                     |
|            | 2.1.1.0 - Alimentos para personas                              | 300.000,00          | 0,00           | 300.000,00          | 0,00        | 0,00              | 0,00              | 0,00              |                    |                          | 0,00                |
|            | 2.1.4.0 - Productos agroforestales                             | 3.000,00            | 0,00           | 3.000,00            | 0,00        | 0,00              | 0,00              | 0,00              |                    |                          | 0,00                |
|            | 2.1.9.0 - Otros  | 1.500,00            | 0,00           | 1.500,00            | 0,00        | 0,00              | 0,00              | 0,00              |                    |                          | 0,00                |
|            | <b>Total Productos alimenticios agropecuarios y forestales</b> | <b>304.500,00</b>   | <b>0,00</b>    | <b>304.500,00</b>   | <b>0,00</b> | <b>0,00</b>       | <b>0,00</b>       | <b>0,00</b>       |                    |                          | <b>0,00</b>         |
|            | 2.2.0.0 - Textiles y vestuario                                 |                     |                |                     |             |                   |                   |                   |                    |                          |                     |
|            | 2.2.1.0 - Hilados y telas                                      | 500,00              | 0,00           | 500,00              | 0,00        | 0,00              | 0,00              | 0,00              |                    |                          | 0,00                |
|            | 2.2.2.0 - Prendas de vestir                                    | 80.000,00           | 0,00           | 80.000,00           | 0,00        | 0,00              | 0,00              | 0,00              |                    |                          | 0,00                |
|            | 2.2.3.0 - Confecciones textiles                                | 1.000,00            | 0,00           | 1.000,00            | 0,00        | 0,00              | 0,00              | 0,00              |                    |                          | 0,00                |
|            | <b>Total Textiles y vestuario</b>                              | <b>81.500,00</b>    | <b>0,00</b>    | <b>81.500,00</b>    | <b>0,00</b> | <b>0,00</b>       | <b>0,00</b>       | <b>0,00</b>       |                    |                          | <b>0,00</b>         |
|            | 2.3.0.0 - Productos de papel, cartón e impresos                |                     |                |                     |             |                   |                   |                   |                    |                          |                     |
|            | 2.3.1.0 - Papel de escritorio y cartón                         | 1.500,00            | 0,00           | 1.500,00            | 0,00        | 0,00              | 0,00              | 0,00              |                    |                          | 0,00                |
|            | 2.3.2.0 - Papel para computación                               | 5.000,00            | 0,00           | 5.000,00            | 0,00        | 0,00              | 0,00              | 0,00              |                    |                          | 0,00                |
|            | 2.3.4.0 - Productos de papel y cartón                          | 25.000,00           | 0,00           | 25.000,00           | 0,00        | 0,00              | 0,00              | 0,00              |                    |                          | 0,00                |
|            | 2.3.5.0 - Libros, revistas y periódicos                        | 30.000,00           | 0,00           | 30.000,00           | 0,00        | 0,00              | 0,00              | 0,00              |                    |                          | 0,00                |



# ESTADO DE EJECUCION DEL PRESUPUESTO DE GASTOS

Del 01/05/2020 al 31/05/2020

Partidas Incluidas respecto al Crédito Disponible: Todas



Partidas Incluidas respecto al Crédito Vigente: Todas

12/06/2020

Ejercicio: 2020

Municipalidad de General Belgrano

| Fuen. Fin. | Objeto del Gasto  | Crédito Aprobado  | Modificaciones | Crédito Vigente   | Preventivo    | Compromiso           | Devengado          | Pagado             | Crédito Disponible | Crédito Vig. - Devengado | Devengado no pagado |
|------------|---|-------------------|----------------|-------------------|---------------|----------------------|--------------------|--------------------|--------------------|--------------------------|---------------------|
|            | <b>Total Productos de papel, cartón e impresos</b>          | <b>61.500,00</b>  | <b>0,00</b>    | <b>61.500,00</b>  | <b>0,00</b>   | <b>0,00</b>          | <b>0,00</b>        | <b>0,00</b>        |                    |                          | <b>0,00</b>         |
|            | 2.4.0.0 - Productos de cuero y caucho                       |                   |                |                   |               |                      |                    |                    |                    |                          |                     |
|            | 2.4.3.0 - Artículos de caucho                               | 3.000,00          | 0,00           | 3.000,00          | 0,00          | 0,00                 | 0,00               | 0,00               |                    |                          | 0,00                |
|            | 2.4.4.0 - Cubiertas y cámaras de aire                       | 20.000,00         | 0,00           | 20.000,00         | 0,00          | 0,00                 | 0,00               | 0,00               |                    |                          | 0,00                |
|            | <b>Total Productos de cuero y caucho</b>                    | <b>23.000,00</b>  | <b>0,00</b>    | <b>23.000,00</b>  | <b>0,00</b>   | <b>0,00</b>          | <b>0,00</b>        | <b>0,00</b>        |                    |                          | <b>0,00</b>         |
|            | 2.5.0.0 - Productos químicos, combustibles y                |                   |                |                   |               |                      |                    |                    |                    |                          |                     |
|            | 2.5.2.0 - Productos farmacéuticos y medicinales             | 1.000,00          | 0,00           | 1.000,00          | 0,00          | 0,00                 | 0,00               | 0,00               |                    |                          | 0,00                |
|            | 2.5.4.0 - Insecticidas, fumigantes y otros                  | 2.000,00          | 0,00           | 2.000,00          | 800,00        | 0,00                 | 0,00               | 0,00               |                    |                          | 0,00                |
|            | 2.5.5.0 - Tintas, pinturas y colorantes                     | 1.000,00          | 0,00           | 1.000,00          | 0,00          | 0,00                 | 0,00               | 0,00               |                    |                          | 0,00                |
|            | 2.5.6.0 - Combustibles y lubricantes                        | 850.000,00        | 0,00           | 850.000,00        | 0,00          | -1.079.661,30        | -983.611,30        | -437.785,04        |                    |                          | -545.826,26         |
|            | 2.5.8.0 - Productos de material plástico                    | 1.000,00          | 0,00           | 1.000,00          | 0,00          | 0,00                 | 0,00               | 0,00               |                    |                          | 0,00                |
|            | 2.5.9.0 - Otros   | 13.000,00         | 0,00           | 13.000,00         | 0,00          | 0,00                 | 0,00               | 0,00               |                    |                          | 0,00                |
|            | <b>Total Productos químicos, combustibles y lubricantes</b> | <b>868.000,00</b> | <b>0,00</b>    | <b>868.000,00</b> | <b>800,00</b> | <b>-1.079.661,30</b> | <b>-983.611,30</b> | <b>-437.785,04</b> |                    |                          | <b>-545.826,26</b>  |
|            | 2.6.0.0 - Productos de minerales no metálicos               |                   |                |                   |               |                      |                    |                    |                    |                          |                     |
|            | 2.6.3.0 - Productos de loza y porcelana                     | 6.000,00          | 0,00           | 6.000,00          | 0,00          | 0,00                 | 0,00               | 0,00               |                    |                          | 0,00                |
|            | <b>Total Productos de minerales no metálicos</b>            | <b>6.000,00</b>   | <b>0,00</b>    | <b>6.000,00</b>   | <b>0,00</b>   | <b>0,00</b>          | <b>0,00</b>        | <b>0,00</b>        |                    |                          | <b>0,00</b>         |
|            | 2.7.0.0 - productos metálicos                               |                   |                |                   |               |                      |                    |                    |                    |                          |                     |
|            | 2.7.1.0 - Productos ferrosos                                | 10.000,00         | 0,00           | 10.000,00         | 0,00          | 0,00                 | 0,00               | 0,00               |                    |                          | 0,00                |
|            | 2.7.5.0 - Herramientas menores                              | 2.000,00          | 0,00           | 2.000,00          | 0,00          | 0,00                 | 0,00               | 0,00               |                    |                          | 0,00                |
|            | 2.7.9.0 - Otros   | 7.000,00          | 0,00           | 7.000,00          | 0,00          | 0,00                 | 0,00               | 0,00               |                    |                          | 0,00                |
|            | <b>Total productos metálicos</b>                            | <b>19.000,00</b>  | <b>0,00</b>    | <b>19.000,00</b>  | <b>0,00</b>   | <b>0,00</b>          | <b>0,00</b>        | <b>0,00</b>        |                    |                          | <b>0,00</b>         |
|            | 2.9.0.0 - Otros bienes de consumo                           |                   |                |                   |               |                      |                    |                    |                    |                          |                     |
|            | 2.9.1.0 - Elementos de limpieza                             | 50.000,00         | 0,00           | 50.000,00         | 5.650,00      | 0,00                 | 0,00               | 0,00               |                    |                          | 0,00                |
|            | 2.9.2.0 - Útiles de escritorio, oficina y enseñanza         | 3.000,00          | 0,00           | 3.000,00          | 0,00          | 0,00                 | 0,00               | 0,00               |                    |                          | 0,00                |
|            | 2.9.3.0 - Útiles y materiales eléctricos                    | 6.000,00          | 0,00           | 6.000,00          | 0,00          | 0,00                 | 0,00               | 0,00               |                    |                          | 0,00                |
|            | 2.9.4.0 - Utensilios de cocina y comedor                    | 3.500,00          | 0,00           | 3.500,00          | 0,00          | 0,00                 | 0,00               | 0,00               |                    |                          | 0,00                |



# ESTADO DE EJECUCION DEL PRESUPUESTO DE GASTOS

12/06/2020

Del 01/05/2020 al 31/05/2020



Partidas Incluidas respecto al Crédito Disponible: Todas

Partidas Incluidas respecto al Crédito Vigente: Todas

Ejercicio: 2020

Municipalidad de General Belgrano

| Fuen. Fin. | Objeto del Gasto                                    | Crédito Aprobado    | Modificaciones | Crédito Vigente     | Preventivo      | Compromiso           | Devengado          | Pagado             | Crédito Disponible | Crédito Vig. - Devengado | Devengado no pagado |
|------------|---|---------------------|----------------|---------------------|-----------------|----------------------|--------------------|--------------------|--------------------|--------------------------|---------------------|
|            | 2.9.6.0 - Repuestos y accesorios                    | 55.000,00           | 0,00           | 55.000,00           | 0,00            | 0,00                 | 0,00               | 0,00               |                    |                          | 0,00                |
|            | 2.9.9.0 - Otros                                     | 1.000,00            | 0,00           | 1.000,00            | 0,00            | 0,00                 | 0,00               | 0,00               |                    |                          | 0,00                |
|            | <b>Total Otros bienes de consumo</b>                | <b>118.500,00</b>   | <b>0,00</b>    | <b>118.500,00</b>   | <b>5.650,00</b> | <b>0,00</b>          | <b>0,00</b>        | <b>0,00</b>        |                    |                          | <b>0,00</b>         |
|            | <b>Total Bienes de consumo</b>                      | <b>1.482.000,00</b> | <b>0,00</b>    | <b>1.482.000,00</b> | <b>6.450,00</b> | <b>-1.079.661,30</b> | <b>-983.611,30</b> | <b>-437.785,04</b> |                    |                          | <b>-545.826,26</b>  |
|            | 3.0.0.0 - Servicios no personales                   |                     |                |                     |                 |                      |                    |                    |                    |                          |                     |
|            | 3.1.0.0 - Servicios básicos                         |                     |                |                     |                 |                      |                    |                    |                    |                          |                     |
|            | 3.1.1.0 - Energía eléctrica                         | 1.300.000,00        | 0,00           | 1.300.000,00        | 0,00            | 136.774,16           | 136.774,16         | 134.104,88         |                    |                          | 2.669,28            |
|            | 3.1.2.0 - Agua                                      | 145.000,00          | 0,00           | 145.000,00          | 0,00            | 0,00                 | 0,00               | 0,00               |                    |                          | 0,00                |
|            | 3.1.3.0 - Gas                                       | 180.000,00          | 0,00           | 180.000,00          | 0,00            | 1.235,11             | 1.235,11           | 1.235,11           |                    |                          | 0,00                |
|            | 3.1.4.0 - Teléfonos, telex y telefax                | 1.500.000,00        | 0,00           | 1.500.000,00        | 0,00            | 144.917,86           | 159.342,86         | 159.342,86         |                    |                          | 0,00                |
|            | 3.1.5.0 - Correos y telégrafo                       | 900.000,00          | 0,00           | 900.000,00          | 0,00            | 100.000,00           | 84.300,00          | 108.445,00         |                    |                          | -24.145,00          |
|            | 3.1.9.0 - Otros                                     | 2.000,00            | 0,00           | 2.000,00            | 0,00            | 0,00                 | 0,00               | 0,00               |                    |                          | 0,00                |
|            | <b>Total Servicios básicos</b>                      | <b>4.027.000,00</b> | <b>0,00</b>    | <b>4.027.000,00</b> | <b>0,00</b>     | <b>382.927,13</b>    | <b>381.652,13</b>  | <b>403.127,85</b>  |                    |                          | <b>-21.475,72</b>   |
|            | 3.2.0.0 - Alquileres y derechos                     |                     |                |                     |                 |                      |                    |                    |                    |                          |                     |
|            | 3.2.1.0 - Alquiler de edificios y locales           | 510.000,00          | 0,00           | 510.000,00          | 0,00            | 0,00                 | 17.100,00          | 17.100,00          |                    |                          | 0,00                |
|            | 3.2.4.0 - Alquiler de otros Bienes Muebles          | 15.000,00           | 0,00           | 15.000,00           | 0,00            | 0,00                 | 0,00               | 0,00               |                    |                          | 0,00                |
|            | 3.2.9.0 - Otros                                     | 60.000,00           | 0,00           | 60.000,00           | 0,00            | 0,00                 | 0,00               | 0,00               |                    |                          | 0,00                |
|            | <b>Total Alquileres y derechos</b>                  | <b>585.000,00</b>   | <b>0,00</b>    | <b>585.000,00</b>   | <b>0,00</b>     | <b>0,00</b>          | <b>17.100,00</b>   | <b>17.100,00</b>   |                    |                          | <b>0,00</b>         |
|            | 3.3.0.0 - Mantenimiento, reparación y limpieza      |                     |                |                     |                 |                      |                    |                    |                    |                          |                     |
|            | 3.3.1.0 - Mantenimiento y reparación de edificios y | 40.000,00           | 0,00           | 40.000,00           | 0,00            | 0,00                 | 0,00               | 0,00               |                    |                          | 0,00                |
|            | 3.3.2.0 - Mantenimiento y reparación de vehículos   | 25.000,00           | 0,00           | 25.000,00           | 0,00            | 0,00                 | 0,00               | 0,00               |                    |                          | 0,00                |
|            | 3.3.3.0 - Mantenimiento y reparación de maquinaria  | 15.000,00           | 0,00           | 15.000,00           | 0,00            | 0,00                 | 0,00               | 0,00               |                    |                          | 0,00                |
|            | <b>Total Mantenimiento, reparación y limpieza</b>   | <b>80.000,00</b>    | <b>0,00</b>    | <b>80.000,00</b>    | <b>0,00</b>     | <b>0,00</b>          | <b>0,00</b>        | <b>0,00</b>        |                    |                          | <b>0,00</b>         |
|            | 3.4.0.0 - Servicios técnicos y profesionales        |                     |                |                     |                 |                      |                    |                    |                    |                          |                     |
|            | 3.4.7.0 - Servicios de hotelería                    | 15.000,00           | 0,00           | 15.000,00           | 0,00            | 0,00                 | 0,00               | 0,00               |                    |                          | 0,00                |



# ESTADO DE EJECUCION DEL PRESUPUESTO DE GASTOS

Del 01/05/2020 al 31/05/2020

Partidas Incluidas respecto al Crédito Disponible: Todas



Partidas Incluidas respecto al Crédito Vigente: Todas

12/06/2020

Ejercicio: 2020

Municipalidad de General Belgrano

| Fuen. Fin. | Objeto del Gasto                                   | Crédito Aprobado    | Modificaciones | Crédito Vigente     | Preventivo  | Compromiso        | Devengado         | Pagado            | Crédito Disponible | Crédito Vig. - Devengado | Devengado no pagado |
|------------|--|---------------------|----------------|---------------------|-------------|-------------------|-------------------|-------------------|--------------------|--------------------------|---------------------|
|            | <b>Total Servicios técnicos y profesionales</b>    | <b>15.000,00</b>    | <b>0,00</b>    | <b>15.000,00</b>    | <b>0,00</b> | <b>0,00</b>       | <b>0,00</b>       | <b>0,00</b>       |                    |                          | <b>0,00</b>         |
|            | 3.5.0.0 - Servicios comerciales y financieros      |                     |                |                     |             |                   |                   |                   |                    |                          |                     |
|            | 3.5.1.0 - Transporte                               | 200.000,00          | 0,00           | 200.000,00          | 0,00        | 0,00              | 0,00              | 0,00              |                    |                          | 0,00                |
|            | 3.5.3.0 - Imprenta, publicaciones y reproducciones | 20.000,00           | 0,00           | 20.000,00           | 0,00        | 0,00              | 0,00              | 0,00              |                    |                          | 0,00                |
|            | 3.5.4.0 - Primas y gastos de seguros               | 55.000,00           | 0,00           | 55.000,00           | 0,00        | 1.403,04          | 5.665,04          | 5.665,04          |                    |                          | 0,00                |
|            | 3.5.9.0 - Otros                                    | 80.000,00           | 0,00           | 80.000,00           | 0,00        | 0,00              | 0,00              | 0,00              |                    |                          | 0,00                |
|            | <b>Total Servicios comerciales y financieros</b>   | <b>355.000,00</b>   | <b>0,00</b>    | <b>355.000,00</b>   | <b>0,00</b> | <b>1.403,04</b>   | <b>5.665,04</b>   | <b>5.665,04</b>   |                    |                          | <b>0,00</b>         |
|            | 3.7.0.0 - Pasajes y viáticos                       |                     |                |                     |             |                   |                   |                   |                    |                          |                     |
|            | 3.7.2.0 - Viáticos                                 | 45.000,00           | 0,00           | 45.000,00           | 0,00        | 0,00              | 0,00              | 0,00              |                    |                          | 0,00                |
|            | <b>Total Pasajes y viáticos</b>                    | <b>45.000,00</b>    | <b>0,00</b>    | <b>45.000,00</b>    | <b>0,00</b> | <b>0,00</b>       | <b>0,00</b>       | <b>0,00</b>       |                    |                          | <b>0,00</b>         |
|            | 3.8.0.0 - Impuestos, derechos y tasas              |                     |                |                     |             |                   |                   |                   |                    |                          |                     |
|            | 3.8.4.0 - Multas, recargos y gastos judiciales     | 5.000,00            | 0,00           | 5.000,00            | 0,00        | 0,00              | 0,00              | 0,00              |                    |                          | 0,00                |
|            | <b>Total Impuestos, derechos y tasas</b>           | <b>5.000,00</b>     | <b>0,00</b>    | <b>5.000,00</b>     | <b>0,00</b> | <b>0,00</b>       | <b>0,00</b>       | <b>0,00</b>       |                    |                          | <b>0,00</b>         |
|            | 3.9.0.0 - Otros servicios                          |                     |                |                     |             |                   |                   |                   |                    |                          |                     |
|            | 3.9.1.0 - Servicios de ceremonial                  | 30.000,00           | 0,00           | 30.000,00           | 0,00        | 0,00              | 0,00              | 0,00              |                    |                          | 0,00                |
|            | 3.9.9.0 - Otros                                    | 275.000,00          | 0,00           | 275.000,00          | 0,00        | 0,00              | 0,00              | 0,00              |                    |                          | 0,00                |
|            | <b>Total Otros servicios</b>                       | <b>305.000,00</b>   | <b>0,00</b>    | <b>305.000,00</b>   | <b>0,00</b> | <b>0,00</b>       | <b>0,00</b>       | <b>0,00</b>       |                    |                          | <b>0,00</b>         |
|            | <b>Total Servicios no personales</b>               | <b>5.417.000,00</b> | <b>0,00</b>    | <b>5.417.000,00</b> | <b>0,00</b> | <b>384.330,17</b> | <b>404.417,17</b> | <b>425.892,89</b> |                    |                          | <b>-21.475,72</b>   |
|            | 4.0.0.0 - Bienes de uso                            |                     |                |                     |             |                   |                   |                   |                    |                          |                     |
|            | 4.3.0.0 - Maquinaria y equipo                      |                     |                |                     |             |                   |                   |                   |                    |                          |                     |
|            | 4.3.4.0 - Equipo de comunicación y señalamiento    | 50.000,00           | 0,00           | 50.000,00           | 0,00        | 30.248,60         | 30.248,60         | 30.248,60         |                    |                          | 0,00                |
|            | 4.3.7.0 - Equipo de oficina y muebles              | 20.000,00           | 0,00           | 20.000,00           | 0,00        | 0,00              | 0,00              | 0,00              |                    |                          | 0,00                |
|            | 4.3.9.0 - Equipos varios                           | 500,00              | 0,00           | 500,00              | 0,00        | 0,00              | 0,00              | 0,00              |                    |                          | 0,00                |
|            | <b>Total Maquinaria y equipo</b>                   | <b>70.500,00</b>    | <b>0,00</b>    | <b>70.500,00</b>    | <b>0,00</b> | <b>30.248,60</b>  | <b>30.248,60</b>  | <b>30.248,60</b>  |                    |                          | <b>0,00</b>         |



# ESTADO DE EJECUCION DEL PRESUPUESTO DE GASTOS

Del 01/05/2020 al 31/05/2020

Partidas Incluidas respecto al Crédito Disponible: Todas



Partidas Incluidas respecto al Crédito Vigente: Todas

12/06/2020

Ejercicio: 2020

Municipalidad de General Belgrano

| Fuen. Fin.                    | Objeto del Gasto   | Crédito Aprobado     | Modificaciones | Crédito Vigente      | Preventivo      | Compromiso        | Devengado        | Pagado            | Crédito Disponible | Crédito Vig. - Devengado | Devengado no pagado |
|-------------------------------|--|----------------------|----------------|----------------------|-----------------|-------------------|------------------|-------------------|--------------------|--------------------------|---------------------|
|                               | <b>Total Bienes de uso</b>   | 70.500,00            | 0,00           | 70.500,00            | 0,00            | 30.248,60         | 30.248,60        | 30.248,60         |                    |                          | 0,00                |
|                               | 5.0.0.0 - Transferencias   |                      |                |                      |                 |                   |                  |                   |                    |                          |                     |
|                               | 5.1.0.0 - Transferencias al sector privado para                                |                      |                |                      |                 |                   |                  |                   |                    |                          |                     |
|                               | 5.1.3.0 - Becas  | 40.000,00            | 0,00           | 40.000,00            | 0,00            | 0,00              | 0,00             | 0,00              |                    |                          | 0,00                |
|                               | 5.1.4.0 - Ayudas sociales a personas   | 15.000,00            | 0,00           | 15.000,00            | 0,00            | 0,00              | 0,00             | 0,00              |                    |                          | 0,00                |
|                               | <b>Total Transferencias al sector privado para financiar gastos corrientes</b> | <b>55.000,00</b>     | <b>0,00</b>    | <b>55.000,00</b>     | <b>0,00</b>     | <b>0,00</b>       | <b>0,00</b>      | <b>0,00</b>       |                    |                          | <b>0,00</b>         |
|                               | <b>Total Transferencias</b>  | <b>55.000,00</b>     | <b>0,00</b>    | <b>55.000,00</b>     | <b>0,00</b>     | <b>0,00</b>       | <b>0,00</b>      | <b>0,00</b>       |                    |                          | <b>0,00</b>         |
| <b>Total</b>                  | <b>110 - Tesoro Municipal</b>  | <b>15.398.498,91</b> | <b>0,00</b>    | <b>15.398.498,91</b> | <b>6.450,00</b> | <b>-58.882,59</b> | <b>57.254,41</b> | <b>617.095,99</b> |                    |                          | <b>-559.841,58</b>  |
|                               | 132 - De origen provincial   |                      |                |                      |                 |                   |                  |                   |                    |                          |                     |
|                               | 3.0.0.0 - Servicios no personales  |                      |                |                      |                 |                   |                  |                   |                    |                          |                     |
|                               | 3.5.0.0 - Servicios comerciales y financieros                                  |                      |                |                      |                 |                   |                  |                   |                    |                          |                     |
|                               | 3.5.1.0 - Transporte   | 500.000,00           | 0,00           | 500.000,00           | 0,00            | 0,00              | 0,00             | 0,00              |                    |                          | 0,00                |
|                               | <b>Total Servicios comerciales y financieros</b>                               | <b>500.000,00</b>    | <b>0,00</b>    | <b>500.000,00</b>    | <b>0,00</b>     | <b>0,00</b>       | <b>0,00</b>      | <b>0,00</b>       |                    |                          | <b>0,00</b>         |
|                               | <b>Total Servicios no personales</b>   | <b>500.000,00</b>    | <b>0,00</b>    | <b>500.000,00</b>    | <b>0,00</b>     | <b>0,00</b>       | <b>0,00</b>      | <b>0,00</b>       |                    |                          | <b>0,00</b>         |
| <b>Total</b>                  | <b>132 - De origen provincial</b>  | <b>500.000,00</b>    | <b>0,00</b>    | <b>500.000,00</b>    | <b>0,00</b>     | <b>0,00</b>       | <b>0,00</b>      | <b>0,00</b>       |                    |                          | <b>0,00</b>         |
| <b>Total</b>                  | <b>Desarrollo de Políticas Centrales</b>                                       | <b>15.898.498,91</b> | <b>0,00</b>    | <b>15.898.498,91</b> | <b>6.450,00</b> | <b>-58.882,59</b> | <b>57.254,41</b> | <b>617.095,99</b> |                    |                          | <b>-559.841,58</b>  |
| <b>Apertura Programática:</b> | 01.00.00 - Gestión y Administración Superior                                   |                      |                |                      |                 |                   |                  |                   |                    |                          |                     |
|                               | 01.02.00 - Prensa y Comunicación   |                      |                |                      |                 |                   |                  |                   |                    |                          |                     |
|                               | 110 - Tesoro Municipal   |                      |                |                      |                 |                   |                  |                   |                    |                          |                     |
|                               | 1.0.0.0 - Gastos en personal   |                      |                |                      |                 |                   |                  |                   |                    |                          |                     |
|                               | 1.1.0.0 - Personal permanente  |                      |                |                      |                 |                   |                  |                   |                    |                          |                     |
|                               | 1.1.1.0 - Retribuciones del cargo  | 374.472,00           | 0,00           | 374.472,00           | 0,00            | 15.246,00         | 15.246,00        | 15.246,00         |                    |                          | 0,00                |



# ESTADO DE EJECUCION DEL PRESUPUESTO DE GASTOS

Del 01/05/2020 al 31/05/2020

Partidas Incluidas respecto al Crédito Disponible: Todas



Partidas Incluidas respecto al Crédito Vigente: Todas

12/06/2020

Ejercicio: 2020

Municipalidad de General Belgrano

| Fuen. Fin. | Objeto del Gasto                              | Crédito Aprobado  | Modificaciones | Crédito Vigente   | Preventivo  | Compromiso       | Devengado        | Pagado           | Crédito Disponible | Crédito Vig. - Devengado | Devengado no pagado |
|------------|---|-------------------|----------------|-------------------|-------------|------------------|------------------|------------------|--------------------|--------------------------|---------------------|
|            | 1.1.3.0 - Retribuciones que no hacen al cargo | 102.029,76        | 0,00           | 102.029,76        | 0,00        | 4.604,32         | 4.604,32         | 4.604,32         |                    |                          | 0,00                |
|            | 1.1.4.0 - Sueldo anual complementario         | 52.308,48         | 0,00           | 52.308,48         | 0,00        | 0,00             | 0,00             | 0,00             |                    |                          | 0,00                |
|            | 1.1.6.0 - Contribuciones patronales           |                   |                |                   |             |                  |                  |                  |                    |                          |                     |
|            | 1.1.6.1 - Instituto de Previsión Social       | 72.323,55         | 0,00           | 72.323,55         | 0,00        | 2.829,06         | 2.829,06         | 2.829,06         |                    |                          | 0,00                |
|            | 1.1.6.2 - Instituto Obra Medico Asistencial   | 28.929,42         | 0,00           | 28.929,42         | 0,00        | 1.131,62         | 1.131,62         | 1.131,62         |                    |                          | 0,00                |
|            | 1.1.6.3 - Aseguradora Riesgo de Trabajo       | 17.868,76         | 0,00           | 17.868,76         | 0,00        | 628,31           | 628,31           | 691,38           |                    |                          | -63,07              |
|            | <b>Total Contribuciones patronales</b>        | <b>119.121,73</b> | <b>0,00</b>    | <b>119.121,73</b> | <b>0,00</b> | <b>4.588,99</b>  | <b>4.588,99</b>  | <b>4.652,06</b>  |                    |                          | <b>-63,07</b>       |
|            | <b>Total Personal permanente</b>              | <b>647.931,97</b> | <b>0,00</b>    | <b>647.931,97</b> | <b>0,00</b> | <b>24.439,31</b> | <b>24.439,31</b> | <b>24.502,38</b> |                    |                          | <b>-63,07</b>       |
|            | 1.2.0.0 - Personal temporario                 |                   |                |                   |             |                  |                  |                  |                    |                          |                     |
|            | 1.2.1.0 - Retribuciones del cargo             | 110.249,88        | 0,00           | 110.249,88        | 0,00        | 22.929,97        | 22.929,97        | 23.302,80        |                    |                          | -372,83             |
|            | 1.2.2.0 - Retribuciones que no hacen al cargo | 0,00              | 0,00           | 0,00              | 0,00        | 5.549,60         | 5.549,60         | 2.774,80         |                    |                          | 2.774,80            |
|            | 1.2.3.0 - Sueldo anual complementario         | 9.187,49          | 0,00           | 9.187,49          | 0,00        | 0,00             | 0,00             | 0,00             |                    |                          | 0,00                |
|            | 1.2.5.0 - Contribuciones patronales           |                   |                |                   |             |                  |                  |                  |                    |                          |                     |
|            | 1.2.5.1 - Instituto de Previsión Social       | 14.332,50         | 0,00           | 14.332,50         | 0,00        | 2.751,59         | 2.751,59         | 2.796,33         |                    |                          | -44,74              |
|            | 1.2.5.2 - Instituto Obra Medico Asistencial   | 5.733,00          | 0,00           | 5.733,00          | 0,00        | 1.100,64         | 1.100,64         | 1.118,54         |                    |                          | -17,90              |
|            | 1.2.5.3 - Aseguradora Riesgo de Trabajo       | 3.608,15          | 0,00           | 3.608,15          | 0,00        | 1.120,37         | 1.120,37         | 623,50           |                    |                          | 496,87              |
|            | <b>Total Contribuciones patronales</b>        | <b>23.673,65</b>  | <b>0,00</b>    | <b>23.673,65</b>  | <b>0,00</b> | <b>4.972,60</b>  | <b>4.972,60</b>  | <b>4.538,37</b>  |                    |                          | <b>434,23</b>       |
|            | <b>Total Personal temporario</b>              | <b>143.111,02</b> | <b>0,00</b>    | <b>143.111,02</b> | <b>0,00</b> | <b>33.452,17</b> | <b>33.452,17</b> | <b>30.615,97</b> |                    |                          | <b>2.836,20</b>     |
|            | 1.3.0.0 - Servicios extraordinarios           |                   |                |                   |             |                  |                  |                  |                    |                          |                     |
|            | 1.3.1.0 - Retribuciones extraordinarias       |                   |                |                   |             |                  |                  |                  |                    |                          |                     |
|            | 1.3.1.2 - Jornada Extra Laboral               | 151.200,00        | 0,00           | 151.200,00        | 0,00        | 6.500,00         | 6.500,00         | 6.500,00         |                    |                          | 0,00                |
|            | 1.3.1.3 - Horas Extras                        | 273.267,72        | 0,00           | 273.267,72        | 0,00        | 30.944,87        | 30.944,87        | 35.364,89        |                    |                          | -4.420,02           |
|            | <b>Total Retribuciones extraordinarias</b>    | <b>424.467,72</b> | <b>0,00</b>    | <b>424.467,72</b> | <b>0,00</b> | <b>37.444,87</b> | <b>37.444,87</b> | <b>41.864,89</b> |                    |                          | <b>-4.420,02</b>    |
|            | <b>Total Servicios extraordinarios</b>        | <b>424.467,72</b> | <b>0,00</b>    | <b>424.467,72</b> | <b>0,00</b> | <b>37.444,87</b> | <b>37.444,87</b> | <b>41.864,89</b> |                    |                          | <b>-4.420,02</b>    |
|            | 1.4.0.0 - Asignaciones familiares             | 37.925,18         | 0,00           | 37.925,18         | 0,00        | 0,00             | 0,00             | 0,00             |                    |                          | 0,00                |



# ESTADO DE EJECUCION DEL PRESUPUESTO DE GASTOS

Del 01/05/2020 al 31/05/2020

Partidas Incluidas respecto al Crédito Disponible: Todas



Partidas Incluidas respecto al Crédito Vigente: Todas

12/06/2020

Ejercicio: 2020

Municipalidad de General Belgrano

| Fuen. Fin. | Objeto del Gasto   | Crédito Aprobado | Modificaciones | Crédito Vigente  | Preventivo  | Compromiso  | Devengado       | Pagado          | Crédito Disponible | Crédito Vig. - Devengado | Devengado no pagado |
|------------|--|------------------|----------------|------------------|-------------|-------------|-----------------|-----------------|--------------------|--------------------------|---------------------|
|            | <b>Total Gastos en personal</b>                                | 1.253.435,89     | 0,00           | 1.253.435,89     | 0,00        | 95.336,35   | 95.336,35       | 96.983,24       |                    |                          | -1.646,89           |
|            | 2.0.0.0 - Bienes de consumo                                    |                  |                |                  |             |             |                 |                 |                    |                          |                     |
|            | 2.1.0.0 - Productos alimenticios agropecuarios y forestales    |                  |                |                  |             |             |                 |                 |                    |                          |                     |
|            | 2.1.1.0 - Alimentos para personas                              | 15.000,00        | 0,00           | 15.000,00        | 0,00        | 0,00        | 0,00            | 0,00            |                    |                          | 0,00                |
|            | <b>Total Productos alimenticios agropecuarios y forestales</b> | <b>15.000,00</b> | <b>0,00</b>    | <b>15.000,00</b> | <b>0,00</b> | <b>0,00</b> | <b>0,00</b>     | <b>0,00</b>     |                    |                          | <b>0,00</b>         |
|            | 2.2.0.0 - Textiles y vestuario                                 |                  |                |                  |             |             |                 |                 |                    |                          |                     |
|            | 2.2.1.0 - Hilados y telas                                      | 1.000,00         | 0,00           | 1.000,00         | 0,00        | 0,00        | 0,00            | 0,00            |                    |                          | 0,00                |
|            | 2.2.2.0 - Prendas de vestir                                    | 10.000,00        | 0,00           | 10.000,00        | 0,00        | 0,00        | 0,00            | 0,00            |                    |                          | 0,00                |
|            | <b>Total Textiles y vestuario</b>                              | <b>11.000,00</b> | <b>0,00</b>    | <b>11.000,00</b> | <b>0,00</b> | <b>0,00</b> | <b>0,00</b>     | <b>0,00</b>     |                    |                          | <b>0,00</b>         |
|            | 2.3.0.0 - Productos de papel, cartón e impresos                |                  |                |                  |             |             |                 |                 |                    |                          |                     |
|            | 2.3.1.0 - Papel de escritorio y cartón                         | 1.000,00         | 0,00           | 1.000,00         | 0,00        | 0,00        | 0,00            | 0,00            |                    |                          | 0,00                |
|            | 2.3.2.0 - Papel para computación                               | 500,00           | 0,00           | 500,00           | 0,00        | 0,00        | 0,00            | 0,00            |                    |                          | 0,00                |
|            | 2.3.5.0 - Libros, revistas y periódicos                        | 20.000,00        | 0,00           | 20.000,00        | 0,00        | 0,00        | 3.510,00        | 3.510,00        |                    |                          | 0,00                |
|            | <b>Total Productos de papel, cartón e impresos</b>             | <b>21.500,00</b> | <b>0,00</b>    | <b>21.500,00</b> | <b>0,00</b> | <b>0,00</b> | <b>3.510,00</b> | <b>3.510,00</b> |                    |                          | <b>0,00</b>         |
|            | 2.5.0.0 - Productos químicos, combustibles y lubricantes       |                  |                |                  |             |             |                 |                 |                    |                          |                     |
|            | 2.5.8.0 - Productos de material plástico                       | 500,00           | 0,00           | 500,00           | 0,00        | 0,00        | 0,00            | 0,00            |                    |                          | 0,00                |
|            | <b>Total Productos químicos, combustibles y lubricantes</b>    | <b>500,00</b>    | <b>0,00</b>    | <b>500,00</b>    | <b>0,00</b> | <b>0,00</b> | <b>0,00</b>     | <b>0,00</b>     |                    |                          | <b>0,00</b>         |
|            | 2.9.0.0 - Otros bienes de consumo                              |                  |                |                  |             |             |                 |                 |                    |                          |                     |
|            | 2.9.3.0 - Útiles y materiales eléctricos                       | 1.000,00         | 0,00           | 1.000,00         | 0,00        | 0,00        | 0,00            | 0,00            |                    |                          | 0,00                |
|            | 2.9.6.0 - Repuestos y accesorios                               | 10.000,00        | 0,00           | 10.000,00        | 0,00        | 0,00        | 0,00            | 0,00            |                    |                          | 0,00                |
|            | <b>Total Otros bienes de consumo</b>                           | <b>11.000,00</b> | <b>0,00</b>    | <b>11.000,00</b> | <b>0,00</b> | <b>0,00</b> | <b>0,00</b>     | <b>0,00</b>     |                    |                          | <b>0,00</b>         |
|            | <b>Total Bienes de consumo</b>                                 | <b>59.000,00</b> | <b>0,00</b>    | <b>59.000,00</b> | <b>0,00</b> | <b>0,00</b> | <b>3.510,00</b> | <b>3.510,00</b> |                    |                          | <b>0,00</b>         |
|            | 3.0.0.0 - Servicios no personales                              |                  |                |                  |             |             |                 |                 |                    |                          |                     |
|            | 3.2.0.0 - Alquileres y derechos                                |                  |                |                  |             |             |                 |                 |                    |                          |                     |



# ESTADO DE EJECUCION DEL PRESUPUESTO DE GASTOS

Del 01/05/2020 al 31/05/2020

Partidas Incluidas respecto al Crédito Disponible: Todas



Partidas Incluidas respecto al Crédito Vigente: Todas

12/06/2020

Ejercicio: 2020

Municipalidad de General Belgrano

| Fuen. Fin. | Objeto del Gasto                                   | Crédito Aprobado  | Modificaciones | Crédito Vigente   | Preventivo  | Compromiso  | Devengado         | Pagado           | Crédito Disponible | Crédito Vig. - Devengado | Devengado no pagado |
|------------|--|-------------------|----------------|-------------------|-------------|-------------|-------------------|------------------|--------------------|--------------------------|---------------------|
|            | 3.2.9.0 - Otros                                    | 7.000,00          | 0,00           | 7.000,00          | 0,00        | 0,00        | 0,00              | 0,00             |                    |                          | 0,00                |
|            | <b>Total Alquileres y derechos</b>                 | <b>7.000,00</b>   | <b>0,00</b>    | <b>7.000,00</b>   | <b>0,00</b> | <b>0,00</b> | <b>0,00</b>       | <b>0,00</b>      |                    |                          | <b>0,00</b>         |
|            | 3.3.0.0 - Mantenimiento, reparación y limpieza     |                   |                |                   |             |             |                   |                  |                    |                          |                     |
|            | 3.3.3.0 - Mantenimiento y reparación de maquinaria | 5.000,00          | 0,00           | 5.000,00          | 0,00        | 0,00        | 0,00              | 0,00             |                    |                          | 0,00                |
|            | <b>Total Mantenimiento, reparación y limpieza</b>  | <b>5.000,00</b>   | <b>0,00</b>    | <b>5.000,00</b>   | <b>0,00</b> | <b>0,00</b> | <b>0,00</b>       | <b>0,00</b>      |                    |                          | <b>0,00</b>         |
|            | 3.4.0.0 - Servicios técnicos y profesionales       |                   |                |                   |             |             |                   |                  |                    |                          |                     |
|            | 3.4.9.0 - Otros                                    | 5.000,00          | 0,00           | 5.000,00          | 0,00        | 0,00        | 0,00              | 0,00             |                    |                          | 0,00                |
|            | <b>Total Servicios técnicos y profesionales</b>    | <b>5.000,00</b>   | <b>0,00</b>    | <b>5.000,00</b>   | <b>0,00</b> | <b>0,00</b> | <b>0,00</b>       | <b>0,00</b>      |                    |                          | <b>0,00</b>         |
|            | 3.5.0.0 - Servicios comerciales y financieros      |                   |                |                   |             |             |                   |                  |                    |                          |                     |
|            | 3.5.3.0 - Imprenta, publicaciones y reproducciones | 10.000,00         | 0,00           | 10.000,00         | 0,00        | 0,00        | 0,00              | 0,00             |                    |                          | 0,00                |
|            | <b>Total Servicios comerciales y financieros</b>   | <b>10.000,00</b>  | <b>0,00</b>    | <b>10.000,00</b>  | <b>0,00</b> | <b>0,00</b> | <b>0,00</b>       | <b>0,00</b>      |                    |                          | <b>0,00</b>         |
|            | 3.6.0.0 - Publicidad y propaganda                  |                   |                |                   |             |             |                   |                  |                    |                          |                     |
|            | 3.6.1.0 - Publicidad                               | 800.000,00        | 0,00           | 800.000,00        | 0,00        | 0,00        | 161.130,00        | 79.920,00        |                    |                          | 81.210,00           |
|            | <b>Total Publicidad y propaganda</b>               | <b>800.000,00</b> | <b>0,00</b>    | <b>800.000,00</b> | <b>0,00</b> | <b>0,00</b> | <b>161.130,00</b> | <b>79.920,00</b> |                    |                          | <b>81.210,00</b>    |
|            | 3.7.0.0 - Pasajes y viáticos                       |                   |                |                   |             |             |                   |                  |                    |                          |                     |
|            | 3.7.2.0 - Viáticos                                 | 1.000,00          | 0,00           | 1.000,00          | 0,00        | 0,00        | 0,00              | 0,00             |                    |                          | 0,00                |
|            | <b>Total Pasajes y viáticos</b>                    | <b>1.000,00</b>   | <b>0,00</b>    | <b>1.000,00</b>   | <b>0,00</b> | <b>0,00</b> | <b>0,00</b>       | <b>0,00</b>      |                    |                          | <b>0,00</b>         |
|            | 3.9.0.0 - Otros servicios                          |                   |                |                   |             |             |                   |                  |                    |                          |                     |
|            | 3.9.1.0 - Servicios de ceremonial                  | 20.000,00         | 0,00           | 20.000,00         | 0,00        | 0,00        | 0,00              | 0,00             |                    |                          | 0,00                |
|            | <b>Total Otros servicios</b>                       | <b>20.000,00</b>  | <b>0,00</b>    | <b>20.000,00</b>  | <b>0,00</b> | <b>0,00</b> | <b>0,00</b>       | <b>0,00</b>      |                    |                          | <b>0,00</b>         |
|            | <b>Total Servicios no personales</b>               | <b>848.000,00</b> | <b>0,00</b>    | <b>848.000,00</b> | <b>0,00</b> | <b>0,00</b> | <b>161.130,00</b> | <b>79.920,00</b> |                    |                          | <b>81.210,00</b>    |
|            | 4.0.0.0 - Bienes de uso                            |                   |                |                   |             |             |                   |                  |                    |                          |                     |
|            | 4.3.0.0 - Maquinaria y equipo                      |                   |                |                   |             |             |                   |                  |                    |                          |                     |
|            | 4.3.5.0 - Equipo educacional y recreativo          | 2.000,00          | 0,00           | 2.000,00          | 0,00        | 0,00        | 0,00              | 0,00             |                    |                          | 0,00                |



# ESTADO DE EJECUCION DEL PRESUPUESTO DE GASTOS

12/06/2020

Del 01/05/2020 al 31/05/2020



Partidas Incluidas respecto al Crédito Disponible: Todas

Partidas Incluidas respecto al Crédito Vigente: Todas

Ejercicio: 2020

Municipalidad de General Belgrano

| Fuen. Fin.                    | Objeto del Gasto                              | Crédito Aprobado    | Modificaciones | Crédito Vigente     | Preventivo  | Compromiso        | Devengado         | Pagado            | Crédito Disponible | Crédito Vig. - Devengado | Devengado no pagado |
|-------------------------------|---|---------------------|----------------|---------------------|-------------|-------------------|-------------------|-------------------|--------------------|--------------------------|---------------------|
|                               | 4.3.6.0 - Equipo para computación             | 30.000,00           | 0,00           | 30.000,00           | 0,00        | 0,00              | 0,00              | 0,00              |                    |                          | 0,00                |
|                               | 4.3.9.0 - Equipos varios                      | 3.000,00            | 0,00           | 3.000,00            | 0,00        | 0,00              | 0,00              | 0,00              |                    |                          | 0,00                |
|                               | <b>Total Maquinaria y equipo</b>              | <b>35.000,00</b>    | <b>0,00</b>    | <b>35.000,00</b>    | <b>0,00</b> | <b>0,00</b>       | <b>0,00</b>       | <b>0,00</b>       |                    |                          | <b>0,00</b>         |
|                               | <b>Total Bienes de uso</b>                    | <b>35.000,00</b>    | <b>0,00</b>    | <b>35.000,00</b>    | <b>0,00</b> | <b>0,00</b>       | <b>0,00</b>       | <b>0,00</b>       |                    |                          | <b>0,00</b>         |
| <b>Total</b>                  | <b>110 - Tesoro Municipal</b>                 | <b>2.195.435,89</b> | <b>0,00</b>    | <b>2.195.435,89</b> | <b>0,00</b> | <b>95.336,35</b>  | <b>259.976,35</b> | <b>180.413,24</b> |                    |                          | <b>79.563,11</b>    |
| <b>Total</b>                  | <b>Prensa y Comunicación</b>                  | <b>2.195.435,89</b> | <b>0,00</b>    | <b>2.195.435,89</b> | <b>0,00</b> | <b>95.336,35</b>  | <b>259.976,35</b> | <b>180.413,24</b> |                    |                          | <b>79.563,11</b>    |
| <b>Apertura Programática:</b> |   |                     |                |                     |             |                   |                   |                   |                    |                          |                     |
|                               | 01.00.00 - Gestión y Administración Superior  |                     |                |                     |             |                   |                   |                   |                    |                          |                     |
|                               | 01.03.00 - Justicia de Faltas                 |                     |                |                     |             |                   |                   |                   |                    |                          |                     |
| 110 - Tesoro Municipal        |   |                     |                |                     |             |                   |                   |                   |                    |                          |                     |
|                               | 1.0.0.0 - Gastos en personal                  |                     |                |                     |             |                   |                   |                   |                    |                          |                     |
|                               | 1.1.0.0 - Personal permanente                 |                     |                |                     |             |                   |                   |                   |                    |                          |                     |
|                               | 1.1.1.0 - Retribuciones del cargo             | 1.070.280,00        | 0,00           | 1.070.280,00        | 0,00        | 70.238,00         | 70.238,00         | 70.238,00         |                    |                          | 0,00                |
|                               | 1.1.3.0 - Retribuciones que no hacen al cargo | 1.126.048,80        | 0,00           | 1.126.048,80        | 0,00        | 63.611,07         | 63.611,07         | 63.611,07         |                    |                          | 0,00                |
|                               | 1.1.4.0 - Sueldo anual complementario         | 192.891,40          | 0,00           | 192.891,40          | 0,00        | 0,00              | 0,00              | 0,00              |                    |                          | 0,00                |
|                               | 1.1.6.0 - Contribuciones patronales           |                     |                |                     |             |                   |                   |                   |                    |                          |                     |
|                               | 1.1.6.1 - Instituto de Previsión Social       | 282.355,45          | 0,00           | 282.355,45          | 0,00        | 15.242,96         | 15.242,96         | 16.355,11         |                    |                          | -1.112,15           |
|                               | 1.1.6.2 - Instituto Obra Medico Asistencial   | 112.942,31          | 0,00           | 112.942,31          | 0,00        | 6.097,18          | 6.097,18          | 6.542,04          |                    |                          | -444,86             |
|                               | 1.1.6.3 - Aseguradora Riesgo de Trabajo       | 65.962,13           | 0,00           | 65.962,13           | 0,00        | 3.282,27          | 3.282,27          | 3.575,31          |                    |                          | -293,04             |
|                               | <b>Total Contribuciones patronales</b>        | <b>461.259,89</b>   | <b>0,00</b>    | <b>461.259,89</b>   | <b>0,00</b> | <b>24.622,41</b>  | <b>24.622,41</b>  | <b>26.472,46</b>  |                    |                          | <b>-1.850,05</b>    |
|                               | <b>Total Personal permanente</b>              | <b>2.850.480,09</b> | <b>0,00</b>    | <b>2.850.480,09</b> | <b>0,00</b> | <b>158.471,48</b> | <b>158.471,48</b> | <b>160.321,53</b> |                    |                          | <b>-1.850,05</b>    |
|                               | 1.3.0.0 - Servicios extraordinarios           |                     |                |                     |             |                   |                   |                   |                    |                          |                     |
|                               | 1.3.1.0 - Retribuciones extraordinarias       |                     |                |                     |             |                   |                   |                   |                    |                          |                     |
|                               | 1.3.1.2 - Jornada Extra Laboral               | 118.368,00          | 0,00           | 118.368,00          | 0,00        | 1.500,00          | 1.500,00          | 1.500,00          |                    |                          | 0,00                |



# ESTADO DE EJECUCION DEL PRESUPUESTO DE GASTOS

Del 01/05/2020 al 31/05/2020

Partidas Incluidas respecto al Crédito Disponible: Todas



Partidas Incluidas respecto al Crédito Vigente: Todas

12/06/2020

Ejercicio: 2020

Municipalidad de General Belgrano

| Fuen. Fin. | Objeto del Gasto   | Crédito Aprobado    | Modificaciones | Crédito Vigente     | Preventivo  | Compromiso        | Devengado         | Pagado            | Crédito Disponible | Crédito Vig. - Devengado | Devengado no pagado |
|------------|--|---------------------|----------------|---------------------|-------------|-------------------|-------------------|-------------------|--------------------|--------------------------|---------------------|
|            | 1.3.1.3 - Horas Extras   | 790.919,68          | 0,00           | 790.919,68          | 0,00        | 30.300,46         | 30.300,46         | 45.100,60         |                    |                          | -14.800,14          |
|            | <b>Total Retribuciones extraordinarias</b>                     | <b>909.287,68</b>   | <b>0,00</b>    | <b>909.287,68</b>   | <b>0,00</b> | <b>31.800,46</b>  | <b>31.800,46</b>  | <b>46.600,60</b>  |                    |                          | <b>-14.800,14</b>   |
|            | <b>Total Servicios extraordinarios</b>                         | <b>909.287,68</b>   | <b>0,00</b>    | <b>909.287,68</b>   | <b>0,00</b> | <b>31.800,46</b>  | <b>31.800,46</b>  | <b>46.600,60</b>  |                    |                          | <b>-14.800,14</b>   |
|            | 1.4.0.0 - Asignaciones familiares                              | 113.775,55          | 0,00           | 113.775,55          | 0,00        | 9.308,94          | 9.308,94          | 10.205,94         |                    |                          | -897,00             |
|            | <b>Total Gastos en personal</b>                                | <b>3.873.543,32</b> | <b>0,00</b>    | <b>3.873.543,32</b> | <b>0,00</b> | <b>199.580,88</b> | <b>199.580,88</b> | <b>217.128,07</b> |                    |                          | <b>-17.547,19</b>   |
|            | 2.0.0.0 - Bienes de consumo                                    |                     |                |                     |             |                   |                   |                   |                    |                          |                     |
|            | 2.1.0.0 - Productos alimenticios agropecuarios y               |                     |                |                     |             |                   |                   |                   |                    |                          |                     |
|            | 2.1.1.0 - Alimentos para personas                              | 8.000,00            | 0,00           | 8.000,00            | 0,00        | 0,00              | 0,00              | 0,00              |                    |                          | 0,00                |
|            | <b>Total Productos alimenticios agropecuarios y forestales</b> | <b>8.000,00</b>     | <b>0,00</b>    | <b>8.000,00</b>     | <b>0,00</b> | <b>0,00</b>       | <b>0,00</b>       | <b>0,00</b>       |                    |                          | <b>0,00</b>         |
|            | 2.3.0.0 - Productos de papel, cartón e impresos                |                     |                |                     |             |                   |                   |                   |                    |                          |                     |
|            | 2.3.1.0 - Papel de escritorio y cartón                         | 3.000,00            | 0,00           | 3.000,00            | 0,00        | 0,00              | 0,00              | 0,00              |                    |                          | 0,00                |
|            | 2.3.2.0 - Papel para computación                               | 1.500,00            | 0,00           | 1.500,00            | 0,00        | 0,00              | 0,00              | 0,00              |                    |                          | 0,00                |
|            | 2.3.4.0 - Productos de papel y cartón                          | 500,00              | 0,00           | 500,00              | 0,00        | 0,00              | 0,00              | 0,00              |                    |                          | 0,00                |
|            | <b>Total Productos de papel, cartón e impresos</b>             | <b>5.000,00</b>     | <b>0,00</b>    | <b>5.000,00</b>     | <b>0,00</b> | <b>0,00</b>       | <b>0,00</b>       | <b>0,00</b>       |                    |                          | <b>0,00</b>         |
|            | 2.5.0.0 - Productos químicos, combustibles y                   |                     |                |                     |             |                   |                   |                   |                    |                          |                     |
|            | 2.5.8.0 - Productos de material plástico                       | 500,00              | 0,00           | 500,00              | 0,00        | 0,00              | 0,00              | 0,00              |                    |                          | 0,00                |
|            | 2.5.9.0 - Otros  | 500,00              | 0,00           | 500,00              | 0,00        | 0,00              | 0,00              | 0,00              |                    |                          | 0,00                |
|            | <b>Total Productos químicos, combustibles y lubricantes</b>    | <b>1.000,00</b>     | <b>0,00</b>    | <b>1.000,00</b>     | <b>0,00</b> | <b>0,00</b>       | <b>0,00</b>       | <b>0,00</b>       |                    |                          | <b>0,00</b>         |
|            | 2.9.0.0 - Otros bienes de consumo                              |                     |                |                     |             |                   |                   |                   |                    |                          |                     |
|            | 2.9.1.0 - Elementos de limpieza                                | 1.000,00            | 0,00           | 1.000,00            | 0,00        | 0,00              | 0,00              | 0,00              |                    |                          | 0,00                |
|            | 2.9.2.0 - Útiles de escritorio, oficina y enseñanza            | 2.000,00            | 0,00           | 2.000,00            | 0,00        | 0,00              | 0,00              | 0,00              |                    |                          | 0,00                |
|            | 2.9.6.0 - Repuestos y accesorios                               | 10.000,00           | 0,00           | 10.000,00           | 0,00        | 0,00              | 0,00              | 0,00              |                    |                          | 0,00                |
|            | <b>Total Otros bienes de consumo</b>                           | <b>13.000,00</b>    | <b>0,00</b>    | <b>13.000,00</b>    | <b>0,00</b> | <b>0,00</b>       | <b>0,00</b>       | <b>0,00</b>       |                    |                          | <b>0,00</b>         |
|            | <b>Total Bienes de consumo</b>                                 | <b>27.000,00</b>    | <b>0,00</b>    | <b>27.000,00</b>    | <b>0,00</b> | <b>0,00</b>       | <b>0,00</b>       | <b>0,00</b>       |                    |                          | <b>0,00</b>         |



# ESTADO DE EJECUCION DEL PRESUPUESTO DE GASTOS

12/06/2020

Del 01/05/2020 al 31/05/2020



Partidas Incluidas respecto al Crédito Disponible: Todas

Partidas Incluidas respecto al Crédito Vigente: Todas

Ejercicio: 2020

Municipalidad de General Belgrano

| Fuen. Fin.   | Objeto del Gasto                                   | Crédito Aprobado    | Modificaciones | Crédito Vigente     | Preventivo  | Compromiso        | Devengado         | Pagado            | Crédito Disponible | Crédito Vig. - Devengado | Devengado no pagado |
|--------------|--|---------------------|----------------|---------------------|-------------|-------------------|-------------------|-------------------|--------------------|--------------------------|---------------------|
|              | 3.0.0.0 - Servicios no personales                  |                     |                |                     |             |                   |                   |                   |                    |                          |                     |
|              | 3.1.0.0 - Servicios básicos                        |                     |                |                     |             |                   |                   |                   |                    |                          |                     |
|              | 3.1.3.0 - Gas                                      | 35.000,00           | 0,00           | 35.000,00           | 0,00        | 1.034,83          | 1.034,83          | 1.034,83          |                    |                          | 0,00                |
|              | <b>Total Servicios básicos</b>                     | <b>35.000,00</b>    | <b>0,00</b>    | <b>35.000,00</b>    | <b>0,00</b> | <b>1.034,83</b>   | <b>1.034,83</b>   | <b>1.034,83</b>   |                    |                          | <b>0,00</b>         |
|              | 3.3.0.0 - Mantenimiento, reparación y limpieza     |                     |                |                     |             |                   |                   |                   |                    |                          |                     |
|              | 3.3.3.0 - Mantenimiento y reparación de maquinaria | 5.000,00            | 0,00           | 5.000,00            | 0,00        | 0,00              | 0,00              | 0,00              |                    |                          | 0,00                |
|              | <b>Total Mantenimiento, reparación y limpieza</b>  | <b>5.000,00</b>     | <b>0,00</b>    | <b>5.000,00</b>     | <b>0,00</b> | <b>0,00</b>       | <b>0,00</b>       | <b>0,00</b>       |                    |                          | <b>0,00</b>         |
|              | 3.5.0.0 - Servicios comerciales y financieros      |                     |                |                     |             |                   |                   |                   |                    |                          |                     |
|              | 3.5.3.0 - Imprenta, publicaciones y reproducciones | 20.000,00           | 0,00           | 20.000,00           | 0,00        | 0,00              | 0,00              | 0,00              |                    |                          | 0,00                |
|              | <b>Total Servicios comerciales y financieros</b>   | <b>20.000,00</b>    | <b>0,00</b>    | <b>20.000,00</b>    | <b>0,00</b> | <b>0,00</b>       | <b>0,00</b>       | <b>0,00</b>       |                    |                          | <b>0,00</b>         |
|              | 3.7.0.0 - Pasajes y viáticos                       |                     |                |                     |             |                   |                   |                   |                    |                          |                     |
|              | 3.7.2.0 - Viáticos                                 | 9.000,00            | 0,00           | 9.000,00            | 0,00        | 0,00              | 0,00              | 0,00              |                    |                          | 0,00                |
|              | <b>Total Pasajes y viáticos</b>                    | <b>9.000,00</b>     | <b>0,00</b>    | <b>9.000,00</b>     | <b>0,00</b> | <b>0,00</b>       | <b>0,00</b>       | <b>0,00</b>       |                    |                          | <b>0,00</b>         |
|              | 3.9.0.0 - Otros servicios                          |                     |                |                     |             |                   |                   |                   |                    |                          |                     |
|              | 3.9.9.0 - Otros                                    | 9.000,00            | 0,00           | 9.000,00            | 0,00        | 0,00              | 0,00              | 0,00              |                    |                          | 0,00                |
|              | <b>Total Otros servicios</b>                       | <b>9.000,00</b>     | <b>0,00</b>    | <b>9.000,00</b>     | <b>0,00</b> | <b>0,00</b>       | <b>0,00</b>       | <b>0,00</b>       |                    |                          | <b>0,00</b>         |
|              | <b>Total Servicios no personales</b>               | <b>78.000,00</b>    | <b>0,00</b>    | <b>78.000,00</b>    | <b>0,00</b> | <b>1.034,83</b>   | <b>1.034,83</b>   | <b>1.034,83</b>   |                    |                          | <b>0,00</b>         |
|              | 4.0.0.0 - Bienes de uso                            |                     |                |                     |             |                   |                   |                   |                    |                          |                     |
|              | 4.3.0.0 - Maquinaria y equipo                      |                     |                |                     |             |                   |                   |                   |                    |                          |                     |
|              | 4.3.7.0 - Equipo de oficina y muebles              | 15.000,00           | 0,00           | 15.000,00           | 0,00        | 0,00              | 0,00              | 0,00              |                    |                          | 0,00                |
|              | <b>Total Maquinaria y equipo</b>                   | <b>15.000,00</b>    | <b>0,00</b>    | <b>15.000,00</b>    | <b>0,00</b> | <b>0,00</b>       | <b>0,00</b>       | <b>0,00</b>       |                    |                          | <b>0,00</b>         |
|              | <b>Total Bienes de uso</b>                         | <b>15.000,00</b>    | <b>0,00</b>    | <b>15.000,00</b>    | <b>0,00</b> | <b>0,00</b>       | <b>0,00</b>       | <b>0,00</b>       |                    |                          | <b>0,00</b>         |
| <b>Total</b> | <b>110 - Tesoro Municipal</b>                      | <b>3.993.543,32</b> | <b>0,00</b>    | <b>3.993.543,32</b> | <b>0,00</b> | <b>200.615,71</b> | <b>200.615,71</b> | <b>218.162,90</b> |                    |                          | <b>-17.547,19</b>   |

**ESTADO DE EJECUCION DEL PRESUPUESTO DE GASTOS**

12/06/2020



Del 01/05/2020 al 31/05/2020

Partidas Incluidas respecto al Crédito Disponible: Todas

Partidas Incluidas respecto al Crédito Vigente: Todas

Ejercicio: 2020

| Fuen. Fin.                              | Objeto del Gasto                              | Crédito Aprobado    | Modificaciones | Crédito Vigente     | Preventivo  | Compromiso        | Devengado         | Pagado            | Crédito Disponible | Crédito Vig. - Devengado | Devengado no pagado |
|---|---|---------------------|----------------|---------------------|-------------|-------------------|-------------------|-------------------|--------------------|--------------------------|---------------------|
| <b>Total</b>                            | <b>Justicia de Faltas</b>                     | <b>3.993.543,32</b> | <b>0,00</b>    | <b>3.993.543,32</b> | <b>0,00</b> | <b>200.615,71</b> | <b>200.615,71</b> | <b>218.162,90</b> |                    |                          | <b>-17.547,19</b>   |
| <b>Apertura Programática:</b>           |   |                     |                |                     |             |                   |                   |                   |                    |                          |                     |
|   | 01.00.00 - Gestión y Administración Superior  |                     |                |                     |             |                   |                   |                   |                    |                          |                     |
|   | 01.04.00 - Asesoría Legal y Técnica           |                     |                |                     |             |                   |                   |                   |                    |                          |                     |
| 110 - Tesoro Municipal                  |   |                     |                |                     |             |                   |                   |                   |                    |                          |                     |
| 1.0.0.0 - Gastos en personal            |   |                     |                |                     |             |                   |                   |                   |                    |                          |                     |
| 1.1.0.0 - Personal permanente           |   |                     |                |                     |             |                   |                   |                   |                    |                          |                     |
|   | 1.1.1.0 - Retribuciones del cargo             | 965.448,00          | 0,00           | 965.448,00          | 0,00        | 77.610,00         | 77.610,00         | 77.610,00         |                    |                          | 0,00                |
|   | 1.1.3.0 - Retribuciones que no hacen al cargo | 984.188,16          | 0,00           | 984.188,16          | 0,00        | 80.770,40         | 80.770,40         | 80.770,40         |                    |                          | 0,00                |
|   | 1.1.4.0 - Sueldo anual complementario         | 194.822,88          | 0,00           | 194.822,88          | 0,00        | 0,00              | 0,00              | 0,00              |                    |                          | 0,00                |
| 1.1.6.0 - Contribuciones patronales     |   |                     |                |                     |             |                   |                   |                   |                    |                          |                     |
|   | 1.1.6.1 - Instituto de Previsión Social       | 285.368,46          | 0,00           | 285.368,46          | 0,00        | 21.504,86         | 21.504,86         | 21.467,06         |                    |                          | 37,80               |
|   | 1.1.6.2 - Instituto Obra Médico Asistencial   | 114.147,28          | 0,00           | 114.147,28          | 0,00        | 8.601,94          | 8.601,94          | 8.586,82          |                    |                          | 15,12               |
|   | 1.1.6.3 - Aseguradora Riesgo de Trabajo       | 50.194,43           | 0,00           | 50.194,43           | 0,00        | 3.771,08          | 3.771,08          | 3.771,08          |                    |                          | 0,00                |
|   | <b>Total Contribuciones patronales</b>        | <b>449.710,17</b>   | <b>0,00</b>    | <b>449.710,17</b>   | <b>0,00</b> | <b>33.877,88</b>  | <b>33.877,88</b>  | <b>33.824,96</b>  |                    |                          | <b>52,92</b>        |
|   | <b>Total Personal permanente</b>              | <b>2.594.169,21</b> | <b>0,00</b>    | <b>2.594.169,21</b> | <b>0,00</b> | <b>192.258,28</b> | <b>192.258,28</b> | <b>192.205,36</b> |                    |                          | <b>52,92</b>        |
| 1.3.0.0 - Servicios extraordinarios     |   |                     |                |                     |             |                   |                   |                   |                    |                          |                     |
| 1.3.1.0 - Retribuciones extraordinarias |   |                     |                |                     |             |                   |                   |                   |                    |                          |                     |
|   | 1.3.1.2 - Jornada Extra Laboral               | 388.238,40          | 0,00           | 388.238,40          | 0,00        | 31.926,00         | 31.926,00         | 31.926,00         |                    |                          | 0,00                |
|   | <b>Total Retribuciones extraordinarias</b>    | <b>388.238,40</b>   | <b>0,00</b>    | <b>388.238,40</b>   | <b>0,00</b> | <b>31.926,00</b>  | <b>31.926,00</b>  | <b>31.926,00</b>  |                    |                          | <b>0,00</b>         |
|   | <b>Total Servicios extraordinarios</b>        | <b>388.238,40</b>   | <b>0,00</b>    | <b>388.238,40</b>   | <b>0,00</b> | <b>31.926,00</b>  | <b>31.926,00</b>  | <b>31.926,00</b>  |                    |                          | <b>0,00</b>         |
|   | 1.4.0.0 - Asignaciones familiares             | 291.821,14          | 0,00           | 291.821,14          | 0,00        | 27.926,82         | 27.926,82         | 30.318,82         |                    |                          | -2.392,00           |
|   | <b>Total Gastos en personal</b>               | <b>3.274.228,75</b> | <b>0,00</b>    | <b>3.274.228,75</b> | <b>0,00</b> | <b>252.111,10</b> | <b>252.111,10</b> | <b>254.450,18</b> |                    |                          | <b>-2.339,08</b>    |
| 2.0.0.0 - Bienes de consumo             |   |                     |                |                     |             |                   |                   |                   |                    |                          |                     |



# ESTADO DE EJECUCION DEL PRESUPUESTO DE GASTOS

Del 01/05/2020 al 31/05/2020

Partidas Incluidas respecto al Crédito Disponible: Todas



Partidas Incluidas respecto al Crédito Vigente: Todas

12/06/2020

Ejercicio: 2020

Municipalidad de General Belgrano

| Fuen. Fin. | Objeto del Gasto   | Crédito Aprobado | Modificaciones | Crédito Vigente  | Preventivo  | Compromiso      | Devengado       | Pagado          | Crédito Disponible | Crédito Vig. - Devengado | Devengado no pagado |
|------------|--|------------------|----------------|------------------|-------------|-----------------|-----------------|-----------------|--------------------|--------------------------|---------------------|
|            | 2.1.0.0 - Productos alimenticios agropecuarios y               |                  |                |                  |             |                 |                 |                 |                    |                          |                     |
|            | 2.1.1.0 - Alimentos para personas                              | 12.000,00        | 0,00           | 12.000,00        | 0,00        | 0,00            | 0,00            | 0,00            |                    |                          | 0,00                |
|            | <b>Total Productos alimenticios agropecuarios y forestales</b> | <b>12.000,00</b> | <b>0,00</b>    | <b>12.000,00</b> | <b>0,00</b> | <b>0,00</b>     | <b>0,00</b>     | <b>0,00</b>     |                    |                          | <b>0,00</b>         |
|            | 2.3.0.0 - Productos de papel, cartón e impresos                |                  |                |                  |             |                 |                 |                 |                    |                          |                     |
|            | 2.3.1.0 - Papel de escritorio y cartón                         | 1.000,00         | 0,00           | 1.000,00         | 0,00        | 0,00            | 0,00            | 839,96          |                    |                          | -839,96             |
|            | 2.3.2.0 - Papel para computación                               | 1.500,00         | 0,00           | 1.500,00         | 0,00        | 0,00            | 0,00            | 0,00            |                    |                          | 0,00                |
|            | 2.3.4.0 - Productos de papel y cartón                          | 1.000,00         | 0,00           | 1.000,00         | 0,00        | 0,00            | 0,00            | 0,00            |                    |                          | 0,00                |
|            | 2.3.7.0 - Especies timbradas y valores                         | 60.000,00        | 0,00           | 60.000,00        | 0,00        | 8.220,00        | 8.220,00        | 0,00            |                    |                          | 8.220,00            |
|            | <b>Total Productos de papel, cartón e impresos</b>             | <b>63.500,00</b> | <b>0,00</b>    | <b>63.500,00</b> | <b>0,00</b> | <b>8.220,00</b> | <b>8.220,00</b> | <b>839,96</b>   |                    |                          | <b>7.380,04</b>     |
|            | 2.5.0.0 - Productos químicos, combustibles y                   |                  |                |                  |             |                 |                 |                 |                    |                          |                     |
|            | 2.5.6.0 - Combustibles y lubricantes                           | 5.000,00         | 0,00           | 5.000,00         | 0,00        | 0,00            | 0,00            | 0,00            |                    |                          | 0,00                |
|            | <b>Total Productos químicos, combustibles y lubricantes</b>    | <b>5.000,00</b>  | <b>0,00</b>    | <b>5.000,00</b>  | <b>0,00</b> | <b>0,00</b>     | <b>0,00</b>     | <b>0,00</b>     |                    |                          | <b>0,00</b>         |
|            | 2.6.0.0 - Productos de minerales no metálicos                  |                  |                |                  |             |                 |                 |                 |                    |                          |                     |
|            | 2.6.2.0 - Productos de vidrio                                  | 500,00           | 0,00           | 500,00           | 0,00        | 0,00            | 0,00            | 0,00            |                    |                          | 0,00                |
|            | <b>Total Productos de minerales no metálicos</b>               | <b>500,00</b>    | <b>0,00</b>    | <b>500,00</b>    | <b>0,00</b> | <b>0,00</b>     | <b>0,00</b>     | <b>0,00</b>     |                    |                          | <b>0,00</b>         |
|            | 2.7.0.0 - productos metálicos                                  |                  |                |                  |             |                 |                 |                 |                    |                          |                     |
|            | 2.7.1.0 - Productos ferrosos                                   | 1.000,00         | 0,00           | 1.000,00         | 0,00        | 0,00            | 0,00            | 0,00            |                    |                          | 0,00                |
|            | <b>Total productos metálicos</b>                               | <b>1.000,00</b>  | <b>0,00</b>    | <b>1.000,00</b>  | <b>0,00</b> | <b>0,00</b>     | <b>0,00</b>     | <b>0,00</b>     |                    |                          | <b>0,00</b>         |
|            | 2.9.0.0 - Otros bienes de consumo                              |                  |                |                  |             |                 |                 |                 |                    |                          |                     |
|            | 2.9.1.0 - Elementos de limpieza                                | 1.000,00         | 0,00           | 1.000,00         | 0,00        | 0,00            | 0,00            | 0,00            |                    |                          | 0,00                |
|            | 2.9.2.0 - Útiles de escritorio, oficina y enseñanza            | 5.500,00         | 0,00           | 5.500,00         | 0,00        | 0,00            | 0,00            | 2.600,00        |                    |                          | -2.600,00           |
|            | 2.9.3.0 - Útiles y materiales eléctricos                       | 500,00           | 0,00           | 500,00           | 0,00        | 0,00            | 0,00            | 0,00            |                    |                          | 0,00                |
|            | 2.9.4.0 - Utensilios de cocina y comedor                       | 500,00           | 0,00           | 500,00           | 0,00        | 0,00            | 0,00            | 0,00            |                    |                          | 0,00                |
|            | 2.9.6.0 - Repuestos y accesorios                               | 10.000,00        | 0,00           | 10.000,00        | 0,00        | 0,00            | 0,00            | 0,00            |                    |                          | 0,00                |
|            | <b>Total Otros bienes de consumo</b>                           | <b>17.500,00</b> | <b>0,00</b>    | <b>17.500,00</b> | <b>0,00</b> | <b>0,00</b>     | <b>0,00</b>     | <b>2.600,00</b> |                    |                          | <b>-2.600,00</b>    |



# ESTADO DE EJECUCION DEL PRESUPUESTO DE GASTOS

Del 01/05/2020 al 31/05/2020

Partidas Incluidas respecto al Crédito Disponible: Todas



Partidas Incluidas respecto al Crédito Vigente: Todas

12/06/2020

Ejercicio: 2020

Municipalidad de General Belgrano

| Fuen. Fin. | Objeto del Gasto                                    | Crédito Aprobado  | Modificaciones | Crédito Vigente   | Preventivo  | Compromiso      | Devengado       | Pagado          | Crédito Disponible | Crédito Vig. - Devengado | Devengado no pagado |
|------------|---|-------------------|----------------|-------------------|-------------|-----------------|-----------------|-----------------|--------------------|--------------------------|---------------------|
|            | <b>Total Bienes de consumo</b>                      | <b>99.500,00</b>  | <b>0,00</b>    | <b>99.500,00</b>  | <b>0,00</b> | <b>8.220,00</b> | <b>8.220,00</b> | <b>3.439,96</b> |                    |                          | <b>4.780,04</b>     |
|            | 3.0.0.0 - Servicios no personales                   |                   |                |                   |             |                 |                 |                 |                    |                          |                     |
|            | 3.1.0.0 - Servicios básicos                         |                   |                |                   |             |                 |                 |                 |                    |                          |                     |
|            | 3.1.5.0 - Correos y telégrafo                       | 1.000,00          | 0,00           | 1.000,00          | 0,00        | 0,00            | 0,00            | 0,00            |                    |                          | 0,00                |
|            | <b>Total Servicios básicos</b>                      | <b>1.000,00</b>   | <b>0,00</b>    | <b>1.000,00</b>   | <b>0,00</b> | <b>0,00</b>     | <b>0,00</b>     | <b>0,00</b>     |                    |                          | <b>0,00</b>         |
|            | 3.3.0.0 - Mantenimiento, reparación y limpieza      |                   |                |                   |             |                 |                 |                 |                    |                          |                     |
|            | 3.3.1.0 - Mantenimiento y reparación de edificios y | 1.000,00          | 0,00           | 1.000,00          | 0,00        | 0,00            | 0,00            | 0,00            |                    |                          | 0,00                |
|            | 3.3.3.0 - Mantenimiento y reparación de maquinaria  | 500,00            | 0,00           | 500,00            | 0,00        | 0,00            | 0,00            | 0,00            |                    |                          | 0,00                |
|            | <b>Total Mantenimiento, reparación y limpieza</b>   | <b>1.500,00</b>   | <b>0,00</b>    | <b>1.500,00</b>   | <b>0,00</b> | <b>0,00</b>     | <b>0,00</b>     | <b>0,00</b>     |                    |                          | <b>0,00</b>         |
|            | 3.4.0.0 - Servicios técnicos y profesionales        |                   |                |                   |             |                 |                 |                 |                    |                          |                     |
|            | 3.4.6.0 - De informática y sistemas computarizados  | 100.000,00        | 0,00           | 100.000,00        | 0,00        | 0,00            | 0,00            | 0,00            |                    |                          | 0,00                |
|            | 3.4.7.0 - Servicios de hotelería                    | 5.000,00          | 0,00           | 5.000,00          | 0,00        | 0,00            | 0,00            | 0,00            |                    |                          | 0,00                |
|            | <b>Total Servicios técnicos y profesionales</b>     | <b>105.000,00</b> | <b>0,00</b>    | <b>105.000,00</b> | <b>0,00</b> | <b>0,00</b>     | <b>0,00</b>     | <b>0,00</b>     |                    |                          | <b>0,00</b>         |
|            | 3.5.0.0 - Servicios comerciales y financieros       |                   |                |                   |             |                 |                 |                 |                    |                          |                     |
|            | 3.5.1.0 - Transporte                                | 2.000,00          | 0,00           | 2.000,00          | 0,00        | 0,00            | 0,00            | 0,00            |                    |                          | 0,00                |
|            | 3.5.9.0 - Otros                                     | 500,00            | 0,00           | 500,00            | 0,00        | 0,00            | 0,00            | 0,00            |                    |                          | 0,00                |
|            | <b>Total Servicios comerciales y financieros</b>    | <b>2.500,00</b>   | <b>0,00</b>    | <b>2.500,00</b>   | <b>0,00</b> | <b>0,00</b>     | <b>0,00</b>     | <b>0,00</b>     |                    |                          | <b>0,00</b>         |
|            | 3.7.0.0 - Pasajes y viáticos                        |                   |                |                   |             |                 |                 |                 |                    |                          |                     |
|            | 3.7.2.0 - Viáticos                                  | 5.000,00          | 0,00           | 5.000,00          | 0,00        | 0,00            | 0,00            | 0,00            |                    |                          | 0,00                |
|            | <b>Total Pasajes y viáticos</b>                     | <b>5.000,00</b>   | <b>0,00</b>    | <b>5.000,00</b>   | <b>0,00</b> | <b>0,00</b>     | <b>0,00</b>     | <b>0,00</b>     |                    |                          | <b>0,00</b>         |
|            | 3.8.0.0 - Impuestos, derechos y tasas               |                   |                |                   |             |                 |                 |                 |                    |                          |                     |
|            | 3.8.4.0 - Multas, recargos y gastos judiciales      | 100.000,00        | 0,00           | 100.000,00        | 0,00        | 0,00            | 0,00            | 0,00            |                    |                          | 0,00                |
|            | <b>Total Impuestos, derechos y tasas</b>            | <b>100.000,00</b> | <b>0,00</b>    | <b>100.000,00</b> | <b>0,00</b> | <b>0,00</b>     | <b>0,00</b>     | <b>0,00</b>     |                    |                          | <b>0,00</b>         |
|            | 3.9.0.0 - Otros servicios                           |                   |                |                   |             |                 |                 |                 |                    |                          |                     |
|            | 3.9.9.0 - Otros                                     | 2.000,00          | 0,00           | 2.000,00          | 0,00        | 0,00            | 0,00            | 0,00            |                    |                          | 0,00                |



# ESTADO DE EJECUCION DEL PRESUPUESTO DE GASTOS

Del 01/05/2020 al 31/05/2020

Partidas Incluidas respecto al Crédito Disponible: Todas



Partidas Incluidas respecto al Crédito Vigente: Todas

12/06/2020

Ejercicio: 2020

Municipalidad de General Belgrano

| Fuen. Fin.                    | Objeto del Gasto   | Crédito Aprobado     | Modificaciones | Crédito Vigente      | Preventivo      | Compromiso          | Devengado           | Pagado              | Crédito Disponible | Crédito Vig. - Devengado | Devengado no pagado |
|-------------------------------|--|----------------------|----------------|----------------------|-----------------|---------------------|---------------------|---------------------|--------------------|--------------------------|---------------------|
|                               | <b>Total Otros servicios</b>   | <b>2.000,00</b>      | <b>0,00</b>    | <b>2.000,00</b>      | <b>0,00</b>     | <b>0,00</b>         | <b>0,00</b>         | <b>0,00</b>         |                    |                          | <b>0,00</b>         |
|                               | <b>Total Servicios no personales</b>                                   | <b>217.000,00</b>    | <b>0,00</b>    | <b>217.000,00</b>    | <b>0,00</b>     | <b>0,00</b>         | <b>0,00</b>         | <b>0,00</b>         |                    |                          | <b>0,00</b>         |
|                               | 4.0.0.0 - Bienes de uso  |                      |                |                      |                 |                     |                     |                     |                    |                          |                     |
|                               | 4.5.0.0 - Libros, revistas y otros elementos                           | 10.000,00            | 0,00           | 10.000,00            | 0,00            | 0,00                | 0,00                | 0,00                |                    |                          | 0,00                |
|                               | <b>Total Bienes de uso</b>   | <b>10.000,00</b>     | <b>0,00</b>    | <b>10.000,00</b>     | <b>0,00</b>     | <b>0,00</b>         | <b>0,00</b>         | <b>0,00</b>         |                    |                          | <b>0,00</b>         |
| <b>Total</b>                  | <b>110 - Tesoro Municipal</b>  | <b>3.600.728,75</b>  | <b>0,00</b>    | <b>3.600.728,75</b>  | <b>0,00</b>     | <b>260.331,10</b>   | <b>260.331,10</b>   | <b>257.890,14</b>   |                    |                          | <b>2.440,96</b>     |
| <b>Total</b>                  | <b>Asesoría Legal y Técnica</b>  | <b>3.600.728,75</b>  | <b>0,00</b>    | <b>3.600.728,75</b>  | <b>0,00</b>     | <b>260.331,10</b>   | <b>260.331,10</b>   | <b>257.890,14</b>   |                    |                          | <b>2.440,96</b>     |
| <b>Total</b>                  | <b>Gestión y Administración Superior</b>                               | <b>25.688.206,87</b> | <b>0,00</b>    | <b>25.688.206,87</b> | <b>6.450,00</b> | <b>497.400,57</b>   | <b>778.177,57</b>   | <b>1.273.562,27</b> |                    |                          | <b>-495.384,70</b>  |
| <b>Apertura Programática:</b> | 16.00.00 - Centro de Salud - Hospital Municipal "Juan E. de la Fuente" |                      |                |                      |                 |                     |                     |                     |                    |                          |                     |
|                               | 16.01.00 - Gestión Administrativa del Hospital Municipal               |                      |                |                      |                 |                     |                     |                     |                    |                          |                     |
|                               | <b>110 - Tesoro Municipal</b>  |                      |                |                      |                 |                     |                     |                     |                    |                          |                     |
|                               | 1.0.0.0 - Gastos en personal   |                      |                |                      |                 |                     |                     |                     |                    |                          |                     |
|                               | 1.1.0.0 - Personal permanente  |                      |                |                      |                 |                     |                     |                     |                    |                          |                     |
|                               | 1.1.1.0 - Retribuciones del cargo                                      | 20.466.377,84        | 0,00           | 20.466.377,84        | 0,00            | 1.577.243,91        | 1.577.243,91        | 1.612.082,57        |                    |                          | -34.838,66          |
|                               | 1.1.3.0 - Retribuciones que no hacen al cargo                          | 33.873.550,42        | 0,00           | 33.873.550,42        | 0,00            | 2.427.529,35        | 2.427.529,35        | 2.316.984,72        |                    |                          | 110.544,63          |
|                               | 1.1.4.0 - Sueldo anual complementario                                  | 2.323.229,73         | 0,00           | 2.323.229,73         | 0,00            | 23.589,47           | 23.589,47           | 0,00                |                    |                          | 23.589,47           |
|                               | 1.1.6.0 - Contribuciones patronales                                    |                      |                |                      |                 |                     |                     |                     |                    |                          |                     |
|                               | 1.1.6.1 - Instituto de Previsión Social                                | 7.318.032,54         | 0,00           | 7.318.032,54         | 0,00            | 527.479,53          | 527.479,53          | 945.454,40          |                    |                          | -417.974,87         |
|                               | 1.1.6.2 - Instituto Obra Médico Asistencial                            | 2.927.212,86         | 0,00           | 2.927.212,86         | 0,00            | 210.991,77          | 210.991,77          | 209.568,04          |                    |                          | 1.423,73            |
|                               | 1.1.6.3 - Aseguradora Riesgo de Trabajo                                | 1.686.204,52         | 0,00           | 1.686.204,52         | 0,00            | 126.520,09          | 126.520,09          | 112.121,55          |                    |                          | 14.398,54           |
|                               | <b>Total Contribuciones patronales</b>                                 | <b>11.931.449,92</b> | <b>0,00</b>    | <b>11.931.449,92</b> | <b>0,00</b>     | <b>864.991,39</b>   | <b>864.991,39</b>   | <b>1.267.143,99</b> |                    |                          | <b>-402.152,60</b>  |
|                               | <b>Total Personal permanente</b>                                       | <b>68.594.607,91</b> | <b>0,00</b>    | <b>68.594.607,91</b> | <b>0,00</b>     | <b>4.893.354,12</b> | <b>4.893.354,12</b> | <b>5.196.211,28</b> |                    |                          | <b>-302.857,16</b>  |



# ESTADO DE EJECUCION DEL PRESUPUESTO DE GASTOS

Del 01/05/2020 al 31/05/2020

Partidas Incluidas respecto al Crédito Disponible: Todas



Partidas Incluidas respecto al Crédito Vigente: Todas

12/06/2020

Ejercicio: 2020

Municipalidad de General Belgrano

| Fuen. Fin. | Objeto del Gasto                                 | Crédito Aprobado      | Modificaciones | Crédito Vigente       | Preventivo  | Compromiso          | Devengado           | Pagado              | Crédito Disponible | Crédito Vig. - Devengado | Devengado no pagado |
|------------|--|-----------------------|----------------|-----------------------|-------------|---------------------|---------------------|---------------------|--------------------|--------------------------|---------------------|
|            | 1.2.0.0 - Personal temporario                    |                       |                |                       |             |                     |                     |                     |                    |                          |                     |
|            | 1.2.1.0 - Retribuciones del cargo                | 524.872,32            | 0,00           | 524.872,32            | 0,00        | 42.598,08           | 42.598,08           | 45.260,46           |                    |                          | -2.662,38           |
|            | 1.2.2.0 - Retribuciones que no hacen al cargo    | 148.876,99            | 0,00           | 148.876,99            | 0,00        | 13.874,00           | 13.874,00           | 13.874,00           |                    |                          | 0,00                |
|            | 1.2.3.0 - Sueldo anual complementario            | 43.739,36             | 0,00           | 43.739,36             | 0,00        | 0,00                | 0,00                | 0,00                |                    |                          | 0,00                |
|            | 1.2.5.0 - Contribuciones patronales              |                       |                |                       |             |                     |                     |                     |                    |                          |                     |
|            | 1.2.5.1 - Instituto de Previsión Social          | 68.233,36             | 0,00           | 68.233,36             | 0,00        | 5.111,75            | 5.111,75            | 5.857,25            |                    |                          | -745,50             |
|            | 1.2.5.2 - Instituto Obra Medico Asistencial      | 27.293,24             | 0,00           | 27.293,24             | 0,00        | 2.044,70            | 2.044,70            | 2.342,90            |                    |                          | -298,20             |
|            | 1.2.5.3 - Aseguradora Riesgo de Trabajo          | 18.736,25             | 0,00           | 18.736,25             | 0,00        | 1.459,79            | 1.459,79            | 1.173,87            |                    |                          | 285,92              |
|            | <b>Total Contribuciones patronales</b>           | <b>114.262,85</b>     | <b>0,00</b>    | <b>114.262,85</b>     | <b>0,00</b> | <b>8.616,24</b>     | <b>8.616,24</b>     | <b>9.374,02</b>     |                    |                          | <b>-757,78</b>      |
|            | <b>Total Personal temporario</b>                 | <b>831.751,52</b>     | <b>0,00</b>    | <b>831.751,52</b>     | <b>0,00</b> | <b>65.088,32</b>    | <b>65.088,32</b>    | <b>68.508,48</b>    |                    |                          | <b>-3.420,16</b>    |
|            | 1.3.0.0 - Servicios extraordinarios              |                       |                |                       |             |                     |                     |                     |                    |                          |                     |
|            | 1.3.1.0 - Retribuciones extraordinarias          |                       |                |                       |             |                     |                     |                     |                    |                          |                     |
|            | 1.3.1.1 - Guardias Pasivas                       | 7.118.378,92          | 0,00           | 7.118.378,92          | 0,00        | 563.311,44          | 563.311,44          | 554.656,64          |                    |                          | 8.654,80            |
|            | 1.3.1.2 - Jornada Extra Laboral                  | 144.000,00            | 0,00           | 144.000,00            | 0,00        | 10.000,00           | 10.000,00           | 10.000,00           |                    |                          | 0,00                |
|            | 1.3.1.3 - Horas Extras                           | 3.983.349,98          | 0,00           | 3.983.349,98          | 0,00        | 258.242,83          | 258.242,83          | 359.968,57          |                    |                          | -101.725,74         |
|            | 1.3.1.4 - Guardias Activas                       | 18.371.308,11         | 0,00           | 18.371.308,11         | 0,00        | 1.553.537,22        | 1.553.537,22        | 1.445.163,09        |                    |                          | 108.374,13          |
|            | <b>Total Retribuciones extraordinarias</b>       | <b>29.617.037,01</b>  | <b>0,00</b>    | <b>29.617.037,01</b>  | <b>0,00</b> | <b>2.385.091,49</b> | <b>2.385.091,49</b> | <b>2.369.788,30</b> |                    |                          | <b>15.303,19</b>    |
|            | <b>Total Servicios extraordinarios</b>           | <b>29.617.037,01</b>  | <b>0,00</b>    | <b>29.617.037,01</b>  | <b>0,00</b> | <b>2.385.091,49</b> | <b>2.385.091,49</b> | <b>2.369.788,30</b> |                    |                          | <b>15.303,19</b>    |
|            | 1.4.0.0 - Asignaciones familiares                | 2.756.492,44          | 0,00           | 2.756.492,44          | 0,00        | 228.797,82          | 228.797,82          | 246.668,84          |                    |                          | -17.871,02          |
|            | 1.6.0.0 - Beneficios y compensaciones            | 1.440.542,28          | 0,00           | 1.440.542,28          | 0,00        | 0,00                | 0,00                | 0,00                |                    |                          | 0,00                |
|            | <b>Total Gastos en personal</b>                  | <b>103.240.431,16</b> | <b>0,00</b>    | <b>103.240.431,16</b> | <b>0,00</b> | <b>7.572.331,75</b> | <b>7.572.331,75</b> | <b>7.881.176,90</b> |                    |                          | <b>-308.845,15</b>  |
|            | 2.0.0.0 - Bienes de consumo                      |                       |                |                       |             |                     |                     |                     |                    |                          |                     |
|            | 2.1.0.0 - Productos alimenticios agropecuarios y |                       |                |                       |             |                     |                     |                     |                    |                          |                     |
|            | 2.1.1.0 - Alimentos para personas                | 8.000,00              | 0,00           | 8.000,00              | 0,00        | 0,00                | 0,00                | 0,00                |                    |                          | 0,00                |
|            | 2.1.4.0 - Productos agroforestales               | 8.000,00              | 0,00           | 8.000,00              | 0,00        | 690,00              | 130,00              | 0,00                |                    |                          | 130,00              |



# ESTADO DE EJECUCION DEL PRESUPUESTO DE GASTOS

Del 01/05/2020 al 31/05/2020

Partidas Incluidas respecto al Crédito Disponible: Todas



Partidas Incluidas respecto al Crédito Vigente: Todas

12/06/2020

Ejercicio: 2020

Municipalidad de General Belgrano

| Fuen. Fin. | Objeto del Gasto   | Crédito Aprobado  | Modificaciones | Crédito Vigente   | Preventivo  | Compromiso       | Devengado        | Pagado          | Crédito Disponible | Crédito Vig. - Devengado | Devengado no pagado |
|------------|--|-------------------|----------------|-------------------|-------------|------------------|------------------|-----------------|--------------------|--------------------------|---------------------|
|            | 2.1.5.0 - Madera, corcho y sus manufacturas                    | 20.000,00         | 0,00           | 20.000,00         | 0,00        | 582,00           | 0,00             | 0,00            |                    |                          | 0,00                |
|            | <b>Total Productos alimenticios agropecuarios y forestales</b> | <b>36.000,00</b>  | <b>0,00</b>    | <b>36.000,00</b>  | <b>0,00</b> | <b>1.272,00</b>  | <b>130,00</b>    | <b>0,00</b>     |                    |                          | <b>130,00</b>       |
|            | 2.2.0.0 - Textiles y vestuario                                 |                   |                |                   |             |                  |                  |                 |                    |                          |                     |
|            | 2.2.1.0 - Hilados y telas                                      | 20.000,00         | 0,00           | 20.000,00         | 0,00        | 0,00             | 0,00             | 0,00            |                    |                          | 0,00                |
|            | 2.2.2.0 - Prendas de vestir                                    | 400.000,00        | 0,00           | 400.000,00        | 0,00        | 2.349,95         | 0,00             | 0,00            |                    |                          | 0,00                |
|            | 2.2.3.0 - Confecciones textiles                                | 2.000,00          | 0,00           | 2.000,00          | 0,00        | 0,00             | 0,00             | 0,00            |                    |                          | 0,00                |
|            | 2.2.9.0 - Otros  | 1.000,00          | 0,00           | 1.000,00          | 0,00        | 0,00             | 0,00             | 0,00            |                    |                          | 0,00                |
|            | <b>Total Textiles y vestuario</b>                              | <b>423.000,00</b> | <b>0,00</b>    | <b>423.000,00</b> | <b>0,00</b> | <b>2.349,95</b>  | <b>0,00</b>      | <b>0,00</b>     |                    |                          | <b>0,00</b>         |
|            | 2.3.0.0 - Productos de papel, cartón e impresos                |                   |                |                   |             |                  |                  |                 |                    |                          |                     |
|            | 2.3.1.0 - Papel de escritorio y cartón                         | 55.000,00         | 0,00           | 55.000,00         | 0,00        | 0,00             | 3.520,00         | 1.600,00        |                    |                          | 1.920,00            |
|            | 2.3.2.0 - Papel para computación                               | 15.000,00         | 0,00           | 15.000,00         | 0,00        | 0,00             | 0,00             | 0,00            |                    |                          | 0,00                |
|            | 2.3.3.0 - Productos de artes gráficas                          | 15.000,00         | 0,00           | 15.000,00         | 0,00        | 0,00             | 0,00             | 0,00            |                    |                          | 0,00                |
|            | 2.3.4.0 - Productos de papel y cartón                          | 130.000,00        | 0,00           | 130.000,00        | 0,00        | 29.702,00        | 33.339,17        | 0,00            |                    |                          | 33.339,17           |
|            | <b>Total Productos de papel, cartón e impresos</b>             | <b>215.000,00</b> | <b>0,00</b>    | <b>215.000,00</b> | <b>0,00</b> | <b>29.702,00</b> | <b>36.859,17</b> | <b>1.600,00</b> |                    |                          | <b>35.259,17</b>    |
|            | 2.4.0.0 - Productos de cuero y caucho                          |                   |                |                   |             |                  |                  |                 |                    |                          |                     |
|            | 2.4.3.0 - Artículos de caucho                                  | 8.000,00          | 0,00           | 8.000,00          | 0,00        | 1.321,00         | 0,00             | 0,00            |                    |                          | 0,00                |
|            | 2.4.9.0 - Otros  | 1.000,00          | 0,00           | 1.000,00          | 0,00        | 0,00             | 0,00             | 0,00            |                    |                          | 0,00                |
|            | <b>Total Productos de cuero y caucho</b>                       | <b>9.000,00</b>   | <b>0,00</b>    | <b>9.000,00</b>   | <b>0,00</b> | <b>1.321,00</b>  | <b>0,00</b>      | <b>0,00</b>     |                    |                          | <b>0,00</b>         |
|            | 2.5.0.0 - Productos químicos, combustibles y                   |                   |                |                   |             |                  |                  |                 |                    |                          |                     |
|            | 2.5.1.0 - Compuestos químicos                                  | 3.000,00          | 0,00           | 3.000,00          | 0,00        | 0,00             | 0,00             | 0,00            |                    |                          | 0,00                |
|            | 2.5.2.0 - Productos farmacéuticos y medicinales                | 0,00              | 0,00           | 0,00              | 0,00        | 35.109,36        | 0,00             | 0,00            |                    |                          | 0,00                |
|            | 2.5.4.0 - Insecticidas, fumigantes y otros                     | 35.000,00         | 0,00           | 35.000,00         | 0,00        | 11.470,60        | 18.862,94        | 0,00            |                    |                          | 18.862,94           |
|            | 2.5.5.0 - Tintas, pinturas y colorantes                        | 100.000,00        | 0,00           | 100.000,00        | 0,00        | 688,30           | 0,00             | 0,00            |                    |                          | 0,00                |
|            | 2.5.6.0 - Combustibles y lubricantes                           | 125.000,00        | 0,00           | 125.000,00        | 0,00        | 17.291,27        | 17.291,27        | 17.291,27       |                    |                          | 0,00                |
|            | 2.5.8.0 - Productos de material plástico                       | 35.000,00         | 0,00           | 35.000,00         | 0,00        | 5.336,10         | 2.668,05         | 0,00            |                    |                          | 2.668,05            |
|            | 2.5.9.0 - Otros  | 150.000,00        | 0,00           | 150.000,00        | 0,00        | 0,00             | 0,00             | 0,00            |                    |                          | 0,00                |



## ESTADO DE EJECUCION DEL PRESUPUESTO DE GASTOS

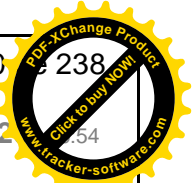

12/06/2020

Del 01/05/2020 al 31/05/2020

Municipalidad de  
General BelgranoPartidas Incluidas respecto al Crédito Disponible: Todas  
Partidas Incluidas respecto al Crédito Vigente: Todas

Ejercicio: 2020

| Fuen. Fin. | Objeto del Gasto  | Crédito Aprobado    | Modificaciones | Crédito Vigente     | Preventivo       | Compromiso        | Devengado         | Pagado           | Crédito Disponible | Crédito Vig. - Devengado | Devengado no pagado |
|------------|---|---------------------|----------------|---------------------|------------------|-------------------|-------------------|------------------|--------------------|--------------------------|---------------------|
|            | <b>Total Productos químicos, combustibles y lubricantes</b> | <b>448.000,00</b>   | <b>0,00</b>    | <b>448.000,00</b>   | <b>0,00</b>      | <b>69.895,63</b>  | <b>38.822,26</b>  | <b>17.291,27</b> |                    |                          | <b>21.530,99</b>    |
|            | 2.6.0.0 - Productos de minerales no metálicos               |                     |                |                     |                  |                   |                   |                  |                    |                          |                     |
|            | 2.6.1.0 - Productos de arcilla y cerámica                   | 12.000,00           | 0,00           | 12.000,00           | 0,00             | 0,00              | 0,00              | 0,00             |                    |                          | 0,00                |
|            | 2.6.2.0 - Productos de vidrio                               | 10.000,00           | 0,00           | 10.000,00           | 0,00             | 0,00              | 0,00              | 0,00             |                    |                          | 0,00                |
|            | 2.6.3.0 - Productos de loza y porcelana                     | 2.500,00            | 0,00           | 2.500,00            | 0,00             | 0,00              | 0,00              | 0,00             |                    |                          | 0,00                |
|            | 2.6.4.0 - Productos de cemento, asbesto y yeso              | 7.000,00            | 0,00           | 7.000,00            | 0,00             | 0,00              | 0,00              | 0,00             |                    |                          | 0,00                |
|            | <b>Total Productos de minerales no metálicos</b>            | <b>31.500,00</b>    | <b>0,00</b>    | <b>31.500,00</b>    | <b>0,00</b>      | <b>0,00</b>       | <b>0,00</b>       | <b>0,00</b>      |                    |                          | <b>0,00</b>         |
|            | 2.7.0.0 - productos metálicos                               |                     |                |                     |                  |                   |                   |                  |                    |                          |                     |
|            | 2.7.1.0 - Productos ferrosos                                | 18.000,00           | 0,00           | 18.000,00           | 0,00             | 0,00              | 0,00              | 0,00             |                    |                          | 0,00                |
|            | 2.7.2.0 - Productos no ferrosos                             | 10.000,00           | 0,00           | 10.000,00           | 0,00             | 0,00              | 0,00              | 0,00             |                    |                          | 0,00                |
|            | 2.7.4.0 - Estructuras metálicas acabadas                    | 45.000,00           | 0,00           | 45.000,00           | 0,00             | 0,00              | 0,00              | 0,00             |                    |                          | 0,00                |
|            | 2.7.5.0 - Herramientas menores                              | 15.000,00           | 0,00           | 15.000,00           | 0,00             | 1.347,00          | 0,00              | 0,00             |                    |                          | 0,00                |
|            | 2.7.9.0 - Otros   | 50.000,00           | 0,00           | 50.000,00           | 0,00             | 6.405,95          | 0,00              | 0,00             |                    |                          | 0,00                |
|            | <b>Total productos metálicos</b>                            | <b>138.000,00</b>   | <b>0,00</b>    | <b>138.000,00</b>   | <b>0,00</b>      | <b>7.752,95</b>   | <b>0,00</b>       | <b>0,00</b>      |                    |                          | <b>0,00</b>         |
|            | 2.9.0.0 - Otros bienes de consumo                           |                     |                |                     |                  |                   |                   |                  |                    |                          |                     |
|            | 2.9.1.0 - Elementos de limpieza                             | 850.000,00          | 0,00           | 850.000,00          | 0,00             | 62.419,84         | 51.448,29         | 0,00             |                    |                          | 51.448,29           |
|            | 2.9.2.0 - Útiles de escritorio, oficina y enseñanza         | 250.000,00          | 0,00           | 250.000,00          | 0,00             | 20.934,00         | 4.598,00          | 0,00             |                    |                          | 4.598,00            |
|            | 2.9.3.0 - Útiles y materiales eléctricos                    | 300.000,00          | 0,00           | 300.000,00          | 0,00             | 49.385,50         | 41.533,90         | 0,00             |                    |                          | 41.533,90           |
|            | 2.9.4.0 - Utensilios de cocina y comedor                    | 12.000,00           | 0,00           | 12.000,00           | 0,00             | 0,00              | 0,00              | 0,00             |                    |                          | 0,00                |
|            | 2.9.5.0 - Útiles menores médicos, quirúrgico y de           | 30.000,00           | 0,00           | 30.000,00           | 0,00             | 0,00              | 3.264,00          | 0,00             |                    |                          | 3.264,00            |
|            | 2.9.6.0 - Repuestos y accesorios                            | 300.000,00          | 0,00           | 300.000,00          | -1.600,00        | 67.265,00         | 4.370,00          | 21.000,00        |                    |                          | -16.630,00          |
|            | 2.9.9.0 - Otros   | 10.000,00           | 0,00           | 10.000,00           | 0,00             | 7.046,00          | 0,00              | 16.634,58        |                    |                          | -16.634,58          |
|            | <b>Total Otros bienes de consumo</b>                        | <b>1.752.000,00</b> | <b>0,00</b>    | <b>1.752.000,00</b> | <b>-1.600,00</b> | <b>207.050,34</b> | <b>105.214,19</b> | <b>37.634,58</b> |                    |                          | <b>67.579,61</b>    |
|            | <b>Total Bienes de consumo</b>                              | <b>3.052.500,00</b> | <b>0,00</b>    | <b>3.052.500,00</b> | <b>-1.600,00</b> | <b>319.343,87</b> | <b>181.025,62</b> | <b>56.525,85</b> |                    |                          | <b>124.499,77</b>   |
|            | 3.0.0.0 - Servicios no personales                           |                     |                |                     |                  |                   |                   |                  |                    |                          |                     |



# ESTADO DE EJECUCION DEL PRESUPUESTO DE GASTOS

12/06/2020

Del 01/05/2020 al 31/05/2020



Partidas Incluidas respecto al Crédito Disponible: Todas

Partidas Incluidas respecto al Crédito Vigente: Todas

Ejercicio: 2020

Municipalidad de General Belgrano

| Fuen. Fin. | Objeto del Gasto                                    | Crédito Aprobado     | Modificaciones | Crédito Vigente      | Preventivo  | Compromiso          | Devengado           | Pagado              | Crédito Disponible | Crédito Vig. - Devengado | Devengado no pagado |
|------------|---|----------------------|----------------|----------------------|-------------|---------------------|---------------------|---------------------|--------------------|--------------------------|---------------------|
|            | 3.1.0.0 - Servicios básicos                         |                      |                |                      |             |                     |                     |                     |                    |                          |                     |
|            | 3.1.1.0 - Energía eléctrica                         | 1.300.000,00         | 0,00           | 1.300.000,00         | 0,00        | 141.134,39          | 141.134,39          | 141.134,39          |                    |                          | 0,00                |
|            | 3.1.3.0 - Gas                                       | 1.200.000,00         | 0,00           | 1.200.000,00         | 0,00        | 34.719,74           | 34.719,74           | 34.719,74           |                    |                          | 0,00                |
|            | <b>Total Servicios básicos</b>                      | <b>2.500.000,00</b>  | <b>0,00</b>    | <b>2.500.000,00</b>  | <b>0,00</b> | <b>175.854,13</b>   | <b>175.854,13</b>   | <b>175.854,13</b>   |                    |                          | <b>0,00</b>         |
|            | 3.2.0.0 - Alquileres y derechos                     |                      |                |                      |             |                     |                     |                     |                    |                          |                     |
|            | 3.2.4.0 - Alquiler de otros Bienes Muebles          | 10.000,00            | 0,00           | 10.000,00            | 0,00        | 0,00                | 0,00                | 0,00                |                    |                          | 0,00                |
|            | 3.2.6.0 - Derechos de bienes intangibles            | 400.000,00           | 0,00           | 400.000,00           | 0,00        | 0,00                | 0,00                | 0,00                |                    |                          | 0,00                |
|            | <b>Total Alquileres y derechos</b>                  | <b>410.000,00</b>    | <b>0,00</b>    | <b>410.000,00</b>    | <b>0,00</b> | <b>0,00</b>         | <b>0,00</b>         | <b>0,00</b>         |                    |                          | <b>0,00</b>         |
|            | 3.3.0.0 - Mantenimiento, reparación y limpieza      |                      |                |                      |             |                     |                     |                     |                    |                          |                     |
|            | 3.3.1.0 - Mantenimiento y reparación de edificios y | 350.000,00           | 0,00           | 350.000,00           | 0,00        | 0,00                | 0,00                | 0,00                |                    |                          | 0,00                |
|            | 3.3.2.0 - Mantenimiento y reparación de vehículos   | 50.000,00            | 0,00           | 50.000,00            | 0,00        | 0,00                | 0,00                | 0,00                |                    |                          | 0,00                |
|            | 3.3.3.0 - Mantenimiento y reparación de maquinaria  | 50.000,00            | 0,00           | 50.000,00            | 0,00        | 22.500,00           | 7.980,00            | 0,00                |                    |                          | 7.980,00            |
|            | 3.3.9.0 - Otros                                     | 50.000,00            | 0,00           | 50.000,00            | 0,00        | 0,00                | 0,00                | 0,00                |                    |                          | 0,00                |
|            | <b>Total Mantenimiento, reparación y limpieza</b>   | <b>500.000,00</b>    | <b>0,00</b>    | <b>500.000,00</b>    | <b>0,00</b> | <b>22.500,00</b>    | <b>7.980,00</b>     | <b>0,00</b>         |                    |                          | <b>7.980,00</b>     |
|            | 3.4.0.0 - Servicios técnicos y profesionales        |                      |                |                      |             |                     |                     |                     |                    |                          |                     |
|            | 3.4.2.0 - Médicos y sanitarios                      | 26.400.000,00        | 0,00           | 26.400.000,00        | 0,00        | 1.071.897,00        | 1.573.726,60        | 2.276.592,00        |                    |                          | -702.865,40         |
|            | 3.4.7.0 - Servicios de hotelería                    | 20.000,00            | 0,00           | 20.000,00            | 0,00        | 0,00                | 0,00                | 0,00                |                    |                          | 0,00                |
|            | 3.4.9.0 - Otros                                     | 85.000,00            | 0,00           | 85.000,00            | 0,00        | 0,00                | 0,00                | 0,00                |                    |                          | 0,00                |
|            | <b>Total Servicios técnicos y profesionales</b>     | <b>26.505.000,00</b> | <b>0,00</b>    | <b>26.505.000,00</b> | <b>0,00</b> | <b>1.071.897,00</b> | <b>1.573.726,60</b> | <b>2.276.592,00</b> |                    |                          | <b>-702.865,40</b>  |
|            | 3.5.0.0 - Servicios comerciales y financieros       |                      |                |                      |             |                     |                     |                     |                    |                          |                     |
|            | 3.5.1.0 - Transporte                                | 250.000,00           | 0,00           | 250.000,00           | 0,00        | 0,00                | 13.050,00           | 19.300,00           |                    |                          | -6.250,00           |
|            | 3.5.3.0 - Imprenta, publicaciones y reproducciones  | 80.000,00            | 0,00           | 80.000,00            | 0,00        | 0,00                | 0,00                | 0,00                |                    |                          | 0,00                |
|            | 3.5.4.0 - Primas y gastos de seguros                | 0,00                 | 0,00           | 0,00                 | 0,00        | 5.582,93            | 5.582,93            | 5.582,93            |                    |                          | 0,00                |
|            | 3.5.9.0 - Otros                                     | 20.000,00            | 0,00           | 20.000,00            | 0,00        | 0,00                | 0,00                | 0,00                |                    |                          | 0,00                |
|            | <b>Total Servicios comerciales y financieros</b>    | <b>350.000,00</b>    | <b>0,00</b>    | <b>350.000,00</b>    | <b>0,00</b> | <b>5.582,93</b>     | <b>18.632,93</b>    | <b>24.882,93</b>    |                    |                          | <b>-6.250,00</b>    |
|            | 3.7.0.0 - Pasajes y viáticos                        |                      |                |                      |             |                     |                     |                     |                    |                          |                     |



# ESTADO DE EJECUCION DEL PRESUPUESTO DE GASTOS

Del 01/05/2020 al 31/05/2020

Partidas Incluidas respecto al Crédito Disponible: Todas



Partidas Incluidas respecto al Crédito Vigente: Todas

12/06/2020

Ejercicio: 2020

Municipalidad de General Belgrano

| Fuen. Fin.   | Objeto del Gasto  | Crédito Aprobado      | Modificaciones | Crédito Vigente       | Preventivo        | Compromiso          | Devengado           | Pagado               | Crédito Disponible | Crédito Vig. - Devengado | Devengado no pagado |
|--------------|---|-----------------------|----------------|-----------------------|-------------------|---------------------|---------------------|----------------------|--------------------|--------------------------|---------------------|
|              | 3.7.2.0 - Viáticos  | 15.000,00             | 0,00           | 15.000,00             | 0,00              | 0,00                | 0,00                | 0,00                 |                    |                          | 0,00                |
|              | <b>Total Pasajes y viáticos</b>                             | <b>15.000,00</b>      | <b>0,00</b>    | <b>15.000,00</b>      | <b>0,00</b>       | <b>0,00</b>         | <b>0,00</b>         | <b>0,00</b>          |                    |                          | <b>0,00</b>         |
|              | <b>Total Servicios no personales</b>                        | <b>30.280.000,00</b>  | <b>0,00</b>    | <b>30.280.000,00</b>  | <b>0,00</b>       | <b>1.275.834,06</b> | <b>1.776.193,66</b> | <b>2.477.329,06</b>  |                    |                          | <b>-701.135,40</b>  |
| <b>Total</b> | <b>110 - Tesoro Municipal</b>                               | <b>136.572.931,16</b> | <b>0,00</b>    | <b>136.572.931,16</b> | <b>-1.600,00</b>  | <b>9.167.509,68</b> | <b>9.529.551,03</b> | <b>10.415.031,81</b> |                    |                          | <b>-885.480,78</b>  |
|              | 133 - De origen nacional                                    |                       |                |                       |                   |                     |                     |                      |                    |                          |                     |
|              | 2.0.0.0 - Bienes de consumo                                 |                       |                |                       |                   |                     |                     |                      |                    |                          |                     |
|              | 2.5.0.0 - Productos químicos, combustibles y                |                       |                |                       |                   |                     |                     |                      |                    |                          |                     |
|              | 2.5.5.0 - Tintas, pinturas y colorantes                     | 0,00                  | 0,00           | 0,00                  | -226,67           | 226,67              | 0,00                | 0,00                 |                    |                          | 0,00                |
|              | 2.5.8.0 - Productos de material plástico                    | 0,00                  | 0,00           | 0,00                  | -8.996,10         | 8.996,10            | 0,00                | 0,00                 |                    |                          | 0,00                |
|              | <b>Total Productos químicos, combustibles y lubricantes</b> | <b>0,00</b>           | <b>0,00</b>    | <b>0,00</b>           | <b>-9.222,77</b>  | <b>9.222,77</b>     | <b>0,00</b>         | <b>0,00</b>          |                    |                          | <b>0,00</b>         |
|              | 2.6.0.0 - Productos de minerales no metálicos               |                       |                |                       |                   |                     |                     |                      |                    |                          |                     |
|              | 2.6.1.0 - Productos de arcilla y cerámica                   | 0,00                  | 0,00           | 0,00                  | -5.320,00         | 5.320,00            | 0,00                | 0,00                 |                    |                          | 0,00                |
|              | 2.6.5.0 - Cemento, cal y yeso                               | 0,00                  | 0,00           | 0,00                  | -8.177,40         | 8.177,40            | 0,00                | 0,00                 |                    |                          | 0,00                |
|              | 2.6.9.0 - Otros   | 0,00                  | 0,00           | 0,00                  | -936,78           | 936,78              | 0,00                | 0,00                 |                    |                          | 0,00                |
|              | <b>Total Productos de minerales no metálicos</b>            | <b>0,00</b>           | <b>0,00</b>    | <b>0,00</b>           | <b>-14.434,18</b> | <b>14.434,18</b>    | <b>0,00</b>         | <b>0,00</b>          |                    |                          | <b>0,00</b>         |
|              | 2.7.0.0 - productos metálicos                               |                       |                |                       |                   |                     |                     |                      |                    |                          |                     |
|              | 2.7.1.0 - Productos ferrosos                                | 0,00                  | 0,00           | 0,00                  | -1.291,28         | 1.291,28            | 0,00                | 0,00                 |                    |                          | 0,00                |
|              | 2.7.2.0 - Productos no ferrosos                             | 0,00                  | 0,00           | 0,00                  | -320,34           | 320,34              | 0,00                | 0,00                 |                    |                          | 0,00                |
|              | 2.7.5.0 - Herramientas menores                              | 0,00                  | 0,00           | 0,00                  | -1.268,64         | 1.268,64            | 0,00                | 0,00                 |                    |                          | 0,00                |
|              | 2.7.9.0 - Otros   | 0,00                  | 0,00           | 0,00                  | -2.105,90         | 2.105,90            | 0,00                | 0,00                 |                    |                          | 0,00                |
|              | <b>Total productos metálicos</b>                            | <b>0,00</b>           | <b>0,00</b>    | <b>0,00</b>           | <b>-4.986,16</b>  | <b>4.986,16</b>     | <b>0,00</b>         | <b>0,00</b>          |                    |                          | <b>0,00</b>         |
|              | 2.8.0.0 - Minerales   |                       |                |                       |                   |                     |                     |                      |                    |                          |                     |
|              | 2.8.4.0 - Piedra, arcilla y arena                           | 0,00                  | 0,00           | 0,00                  | -1.680,00         | 1.680,00            | 0,00                | 0,00                 |                    |                          | 0,00                |
|              | <b>Total Minerales</b>                                      | <b>0,00</b>           | <b>0,00</b>    | <b>0,00</b>           | <b>-1.680,00</b>  | <b>1.680,00</b>     | <b>0,00</b>         | <b>0,00</b>          |                    |                          | <b>0,00</b>         |



# ESTADO DE EJECUCION DEL PRESUPUESTO DE GASTOS

12/06/2020

Del 01/05/2020 al 31/05/2020

Partidas Incluidas respecto al Crédito Disponible: Todas

Partidas Incluidas respecto al Crédito Vigente: Todas

Ejercicio: 2020



Municipalidad de General Belgrano

| Fuen. Fin.                       | Objeto del Gasto                                     | Crédito Aprobado      | Modificaciones | Crédito Vigente       | Preventivo        | Compromiso          | Devengado           | Pagado               | Crédito Disponible | Crédito Vig. - Devengado | Devengado no pagado |
|----------------------------------|--|-----------------------|----------------|-----------------------|-------------------|---------------------|---------------------|----------------------|--------------------|--------------------------|---------------------|
| <b>Total Bienes de consumo</b>   |  | <b>0,00</b>           | <b>0,00</b>    | <b>0,00</b>           | <b>-30.323,11</b> | <b>30.323,11</b>    | <b>0,00</b>         | <b>0,00</b>          |                    |                          | <b>0,00</b>         |
|                                  | 4.0.0.0 - Bienes de uso                              |                       |                |                       |                   |                     |                     |                      |                    |                          |                     |
|                                  | 4.2.0.0 - Construcciones                             |                       |                |                       |                   |                     |                     |                      |                    |                          |                     |
|                                  | 4.2.1.0 - Construcciones en bienes de dominio        | 0,00                  | 0,00           | 0,00                  | 0,00              | 195.753,80          | 0,00                | 0,00                 |                    |                          | 0,00                |
| <b>Total Construcciones</b>      |  | <b>0,00</b>           | <b>0,00</b>    | <b>0,00</b>           | <b>0,00</b>       | <b>195.753,80</b>   | <b>0,00</b>         | <b>0,00</b>          |                    |                          | <b>0,00</b>         |
|                                  | 4.3.0.0 - Maquinaria y equipo                        |                       |                |                       |                   |                     |                     |                      |                    |                          |                     |
|                                  | 4.3.9.0 - Equipos varios                             | 2.500.000,00          | 0,00           | 2.500.000,00          | 0,00              | 0,00                | 0,00                | 0,00                 |                    |                          | 0,00                |
| <b>Total Maquinaria y equipo</b> |  | <b>2.500.000,00</b>   | <b>0,00</b>    | <b>2.500.000,00</b>   | <b>0,00</b>       | <b>0,00</b>         | <b>0,00</b>         | <b>0,00</b>          |                    |                          | <b>0,00</b>         |
| <b>Total Bienes de uso</b>       |  | <b>2.500.000,00</b>   | <b>0,00</b>    | <b>2.500.000,00</b>   | <b>0,00</b>       | <b>195.753,80</b>   | <b>0,00</b>         | <b>0,00</b>          |                    |                          | <b>0,00</b>         |
| <b>Total</b>                     | <b>133 - De origen nacional</b>                      | <b>2.500.000,00</b>   | <b>0,00</b>    | <b>2.500.000,00</b>   | <b>-30.323,11</b> | <b>226.076,91</b>   | <b>0,00</b>         | <b>0,00</b>          |                    |                          | <b>0,00</b>         |
| <b>Total</b>                     | <b>Gestión Administrativa del Hospital Municipal</b> | <b>139.072.931,16</b> | <b>0,00</b>    | <b>139.072.931,16</b> | <b>-31.923,11</b> | <b>9.393.586,59</b> | <b>9.529.551,03</b> | <b>10.415.031,81</b> |                    |                          | <b>-885.480,78</b>  |

Apertura Programática: 16.00.00 - Centro de Salud - Hospital Municipal "Juan E. de la Fuente"  
 16.02.00 - Servicios de Internación

110 - Tesoro Municipal

|  |   |               |      |               |      |              |              |              |  |  |            |
|--|---|---------------|------|---------------|------|--------------|--------------|--------------|--|--|------------|
|  | 1.0.0.0 - Gastos en personal                  |               |      |               |      |              |              |              |  |  |            |
|  | 1.1.0.0 - Personal permanente                 |               |      |               |      |              |              |              |  |  |            |
|  | 1.1.1.0 - Retribuciones del cargo             | 15.020.434,20 | 0,00 | 15.020.434,20 | 0,00 | 1.203.213,09 | 1.203.213,09 | 1.223.846,76 |  |  | -20.633,67 |
|  | 1.1.3.0 - Retribuciones que no hacen al cargo | 14.225.146,25 | 0,00 | 14.225.146,25 | 0,00 | 986.858,60   | 986.858,60   | 1.010.580,41 |  |  | -23.721,81 |
|  | 1.1.4.0 - Sueldo anual complementario         | 1.679.179,20  | 0,00 | 1.679.179,20  | 0,00 | 0,00         | 0,00         | 4.896,47     |  |  | -4.896,47  |
|  | 1.1.6.0 - Contribuciones patronales           |               |      |               |      |              |              |              |  |  |            |
|  | 1.1.6.1 - Instituto de Previsión Social       | 4.073.174,30  | 0,00 | 4.073.174,30  | 0,00 | 295.176,38   | 295.176,38   | 296.037,53   |  |  | -861,15    |
|  | 1.1.6.2 - Instituto Obra Medico Asistencial   | 1.629.268,94  | 0,00 | 1.629.268,94  | 0,00 | 118.070,56   | 118.070,56   | 118.415,01   |  |  | -344,45    |
|  | 1.1.6.3 - Aseguradora Riesgo de Trabajo       | 964.175,29    | 0,00 | 964.175,29    | 0,00 | 67.056,27    | 67.056,27    | 69.945,24    |  |  | -2.888,97  |



# ESTADO DE EJECUCION DEL PRESUPUESTO DE GASTOS

12/06/2020

Del 01/05/2020 al 31/05/2020



Partidas Incluidas respecto al Crédito Disponible: Todas

Partidas Incluidas respecto al Crédito Vigente: Todas

Ejercicio: 2020

Municipalidad de General Belgrano

| Fuen. Fin. | Objeto del Gasto                                 | Crédito Aprobado     | Modificaciones | Crédito Vigente      | Preventivo  | Compromiso          | Devengado           | Pagado              | Crédito Disponible | Crédito Vig. - Devengado | Devengado no pagado |
|------------|--|----------------------|----------------|----------------------|-------------|---------------------|---------------------|---------------------|--------------------|--------------------------|---------------------|
|            | <b>Total Contribuciones patronales</b>           | 6.666.618,53         | 0,00           | 6.666.618,53         | 0,00        | 480.303,21          | 480.303,21          | 484.397,78          |                    |                          | -4.094,57           |
|            | <b>Total Personal permanente</b>                 | 37.591.378,18        | 0,00           | 37.591.378,18        | 0,00        | 2.670.374,90        | 2.670.374,90        | 2.723.721,42        |                    |                          | -53.346,52          |
|            | 1.2.0.0 - Personal temporario                    |                      |                |                      |             |                     |                     |                     |                    |                          |                     |
|            | 1.2.1.0 - Retribuciones del cargo                | 1.023.015,12         | 0,00           | 1.023.015,12         | 0,00        | 15.681,33           | 15.681,33           | 17.423,70           |                    |                          | -1.742,37           |
|            | 1.2.2.0 - Retribuciones que no hacen al cargo    | 148.876,99           | 0,00           | 148.876,99           | 0,00        | 2.774,80            | 2.774,80            | 2.774,80            |                    |                          | 0,00                |
|            | 1.2.3.0 - Sueldo anual complementario            | 85.251,26            | 0,00           | 85.251,26            | 0,00        | 0,00                | 0,00                | 0,00                |                    |                          | 0,00                |
|            | 1.2.5.0 - Contribuciones patronales              |                      |                |                      |             |                     |                     |                     |                    |                          |                     |
|            | 1.2.5.1 - Instituto de Previsión Social          | 132.991,95           | 0,00           | 132.991,95           | 0,00        | 1.881,76            | 1.881,76            | 2.090,84            |                    |                          | -209,08             |
|            | 1.2.5.2 - Instituto Obra Medico Asistencial      | 53.196,91            | 0,00           | 53.196,91            | 0,00        | 752,70              | 752,70              | 836,34              |                    |                          | -83,64              |
|            | 1.2.5.3 - Aseguradora Riesgo de Trabajo          | 40.258,92            | 0,00           | 40.258,92            | 0,00        | 26.288,22           | 26.288,22           | 26.107,59           |                    |                          | 180,63              |
|            | <b>Total Contribuciones patronales</b>           | <b>226.447,78</b>    | <b>0,00</b>    | <b>226.447,78</b>    | <b>0,00</b> | <b>28.922,68</b>    | <b>28.922,68</b>    | <b>29.034,77</b>    |                    |                          | <b>-112,09</b>      |
|            | <b>Total Personal temporario</b>                 | <b>1.483.591,15</b>  | <b>0,00</b>    | <b>1.483.591,15</b>  | <b>0,00</b> | <b>47.378,81</b>    | <b>47.378,81</b>    | <b>49.233,27</b>    |                    |                          | <b>-1.854,46</b>    |
|            | 1.3.0.0 - Servicios extraordinarios              |                      |                |                      |             |                     |                     |                     |                    |                          |                     |
|            | 1.3.1.0 - Retribuciones extraordinarias          |                      |                |                      |             |                     |                     |                     |                    |                          |                     |
|            | 1.3.1.1 - Guardias Pasivas                       | 5.129.716,20         | 0,00           | 5.129.716,20         | 0,00        | 411.246,11          | 411.246,11          | 394.659,00          |                    |                          | 16.587,11           |
|            | 1.3.1.3 - Horas Extras                           | 6.494.522,68         | 0,00           | 6.494.522,68         | 0,00        | 547.798,03          | 547.798,03          | 683.094,04          |                    |                          | -135.296,01         |
|            | 1.3.1.4 - Guardias Activas                       | 6.613.706,90         | 0,00           | 6.613.706,90         | 0,00        | 224.206,83          | 224.206,83          | 431.956,05          |                    |                          | -207.749,22         |
|            | <b>Total Retribuciones extraordinarias</b>       | <b>18.237.945,78</b> | <b>0,00</b>    | <b>18.237.945,78</b> | <b>0,00</b> | <b>1.183.250,97</b> | <b>1.183.250,97</b> | <b>1.509.709,09</b> |                    |                          | <b>-326.458,12</b>  |
|            | <b>Total Servicios extraordinarios</b>           | <b>18.237.945,78</b> | <b>0,00</b>    | <b>18.237.945,78</b> | <b>0,00</b> | <b>1.183.250,97</b> | <b>1.183.250,97</b> | <b>1.509.709,09</b> |                    |                          | <b>-326.458,12</b>  |
|            | 1.4.0.0 - Asignaciones familiares                | 2.497.865,22         | 0,00           | 2.497.865,22         | 0,00        | 199.199,26          | 199.199,26          | 209.660,26          |                    |                          | -10.461,00          |
|            | 1.6.0.0 - Beneficios y compensaciones            | 702.542,12           | 0,00           | 702.542,12           | 0,00        | 0,00                | 0,00                | 0,00                |                    |                          | 0,00                |
|            | <b>Total Gastos en personal</b>                  | <b>60.513.322,45</b> | <b>0,00</b>    | <b>60.513.322,45</b> | <b>0,00</b> | <b>4.100.203,94</b> | <b>4.100.203,94</b> | <b>4.492.324,04</b> |                    |                          | <b>-392.120,10</b>  |
|            | 2.0.0.0 - Bienes de consumo                      |                      |                |                      |             |                     |                     |                     |                    |                          |                     |
|            | 2.1.0.0 - Productos alimenticios agropecuarios y |                      |                |                      |             |                     |                     |                     |                    |                          |                     |



# ESTADO DE EJECUCION DEL PRESUPUESTO DE GASTOS

Del 01/05/2020 al 31/05/2020

Partidas Incluidas respecto al Crédito Disponible: Todas



Partidas Incluidas respecto al Crédito Vigente: Todas

12/06/2020

Ejercicio: 2020

Municipalidad de General Belgrano

| Fuen. Fin.   | Objeto del Gasto   | Crédito Aprobado     | Modificaciones | Crédito Vigente      | Preventivo       | Compromiso          | Devengado           | Pagado              | Crédito Disponible | Crédito Vig. - Devengado | Devengado no pagado |
|--------------|--|----------------------|----------------|----------------------|------------------|---------------------|---------------------|---------------------|--------------------|--------------------------|---------------------|
|              | 2.1.1.0 - Alimentos para personas                              | 4.700.000,00         | 0,00           | 4.700.000,00         | 73.905,00        | 340.114,45          | 349.637,61          | 280.681,68          |                    |                          | 68.955,93           |
|              | 2.1.4.0 - Productos agroforestales                             | 2.000,00             | 0,00           | 2.000,00             | 0,00             | 45,00               | 0,00                | 0,00                |                    |                          | 0,00                |
|              | <b>Total Productos alimenticios agropecuarios y forestales</b> | <b>4.702.000,00</b>  | <b>0,00</b>    | <b>4.702.000,00</b>  | <b>73.905,00</b> | <b>340.159,45</b>   | <b>349.637,61</b>   | <b>280.681,68</b>   |                    |                          | <b>68.955,93</b>    |
|              | 2.3.0.0 - Productos de papel, cartón e impresos                |                      |                |                      |                  |                     |                     |                     |                    |                          |                     |
|              | 2.3.4.0 - Productos de papel y cartón                          | 6.000,00             | 0,00           | 6.000,00             | 0,00             | 0,00                | 0,00                | 0,00                |                    |                          | 0,00                |
|              | <b>Total Productos de papel, cartón e impresos</b>             | <b>6.000,00</b>      | <b>0,00</b>    | <b>6.000,00</b>      | <b>0,00</b>      | <b>0,00</b>         | <b>0,00</b>         | <b>0,00</b>         |                    |                          | <b>0,00</b>         |
|              | 2.5.0.0 - Productos químicos, combustibles y                   |                      |                |                      |                  |                     |                     |                     |                    |                          |                     |
|              | 2.5.1.0 - Compuestos químicos                                  | 5.000.000,00         | 0,00           | 5.000.000,00         | 0,00             | 176.160,00          | 262.042,30          | 77.042,30           |                    |                          | 185.000,00          |
|              | 2.5.4.0 - Insecticidas, fumigantes y otros                     | 5.000,00             | 0,00           | 5.000,00             | 0,00             | 0,00                | 0,00                | 0,00                |                    |                          | 0,00                |
|              | 2.5.8.0 - Productos de material plástico                       | 6.000,00             | 0,00           | 6.000,00             | 0,00             | 0,00                | 0,00                | 0,00                |                    |                          | 0,00                |
|              | 2.5.9.0 - Otros  | 75.000,00            | 0,00           | 75.000,00            | 0,00             | 900,00              | 0,00                | 0,00                |                    |                          | 0,00                |
|              | <b>Total Productos químicos, combustibles y lubricantes</b>    | <b>5.086.000,00</b>  | <b>0,00</b>    | <b>5.086.000,00</b>  | <b>0,00</b>      | <b>177.060,00</b>   | <b>262.042,30</b>   | <b>77.042,30</b>    |                    |                          | <b>185.000,00</b>   |
|              | 2.9.0.0 - Otros bienes de consumo                              |                      |                |                      |                  |                     |                     |                     |                    |                          |                     |
|              | 2.9.1.0 - Elementos de limpieza                                | 20.000,00            | 0,00           | 20.000,00            | 480,00           | 2.010,00            | 0,00                | 0,00                |                    |                          | 0,00                |
|              | 2.9.4.0 - Utensilios de cocina y comedor                       | 5.000,00             | 0,00           | 5.000,00             | 0,00             | 0,00                | 0,00                | 0,00                |                    |                          | 0,00                |
|              | 2.9.5.0 - Útiles menores médicos, quirúrgico y de              | 10.000,00            | 0,00           | 10.000,00            | 0,00             | 1.188,00            | 0,00                | 0,00                |                    |                          | 0,00                |
|              | <b>Total Otros bienes de consumo</b>                           | <b>35.000,00</b>     | <b>0,00</b>    | <b>35.000,00</b>     | <b>480,00</b>    | <b>3.198,00</b>     | <b>0,00</b>         | <b>0,00</b>         |                    |                          | <b>0,00</b>         |
|              | <b>Total Bienes de consumo</b>                                 | <b>9.829.000,00</b>  | <b>0,00</b>    | <b>9.829.000,00</b>  | <b>74.385,00</b> | <b>520.417,45</b>   | <b>611.679,91</b>   | <b>357.723,98</b>   |                    |                          | <b>253.955,93</b>   |
|              | 3.0.0.0 - Servicios no personales                              |                      |                |                      |                  |                     |                     |                     |                    |                          |                     |
|              | 3.9.0.0 - Otros servicios                                      |                      |                |                      |                  |                     |                     |                     |                    |                          |                     |
|              | 3.9.9.0 - Otros  | 2.400.000,00         | 0,00           | 2.400.000,00         | 0,00             | 161.000,00          | 731.000,00          | 731.000,00          |                    |                          | 0,00                |
|              | <b>Total Otros servicios</b>                                   | <b>2.400.000,00</b>  | <b>0,00</b>    | <b>2.400.000,00</b>  | <b>0,00</b>      | <b>161.000,00</b>   | <b>731.000,00</b>   | <b>731.000,00</b>   |                    |                          | <b>0,00</b>         |
|              | <b>Total Servicios no personales</b>                           | <b>2.400.000,00</b>  | <b>0,00</b>    | <b>2.400.000,00</b>  | <b>0,00</b>      | <b>161.000,00</b>   | <b>731.000,00</b>   | <b>731.000,00</b>   |                    |                          | <b>0,00</b>         |
| <b>Total</b> | <b>110 - Tesoro Municipal</b>                                  | <b>72.742.322,45</b> | <b>0,00</b>    | <b>72.742.322,45</b> | <b>74.385,00</b> | <b>4.781.621,39</b> | <b>5.442.883,85</b> | <b>5.581.048,02</b> |                    |                          | <b>-138.164,17</b>  |



## ESTADO DE EJECUCION DEL PRESUPUESTO DE GASTOS



12/06/2020

Del 01/05/2020 al 31/05/2020

Ejercicio: 2020

Municipalidad de  
General BelgranoPartidas Incluidas respecto al Crédito Disponible: Todas  
Partidas Incluidas respecto al Crédito Vigente: Todas

| Fuen. Fin.                    | Objeto del Gasto   | Crédito Aprobado     | Modificaciones | Crédito Vigente      | Preventivo       | Compromiso          | Devengado           | Pagado              | Crédito Disponible | Crédito Vig. - Devengado | Devengado no pagado |
|-------------------------------|--|----------------------|----------------|----------------------|------------------|---------------------|---------------------|---------------------|--------------------|--------------------------|---------------------|
| <b>Total</b>                  | <b>Servicios de Internación</b>  | <b>72.742.322,45</b> | <b>0,00</b>    | <b>72.742.322,45</b> | <b>74.385,00</b> | <b>4.781.621,39</b> | <b>5.442.883,85</b> | <b>5.581.048,02</b> |                    |                          | <b>-138.164,17</b>  |
| <b>Apertura Programática:</b> |  |                      |                |                      |                  |                     |                     |                     |                    |                          |                     |
|                               | 16.00.00 - Centro de Salud - Hospital Municipal "Juan E. de la Fuente" |                      |                |                      |                  |                     |                     |                     |                    |                          |                     |
|                               | 16.03.00 - Servicios de Emergencias y Traslados                        |                      |                |                      |                  |                     |                     |                     |                    |                          |                     |
| 110 - Tesoro Municipal        |  |                      |                |                      |                  |                     |                     |                     |                    |                          |                     |
|                               | 1.0.0.0 - Gastos en personal   |                      |                |                      |                  |                     |                     |                     |                    |                          |                     |
|                               | 1.1.0.0 - Personal permanente  |                      |                |                      |                  |                     |                     |                     |                    |                          |                     |
|                               | 1.1.1.0 - Retribuciones del cargo                                      | 572.256,00           | 0,00           | 572.256,00           | 0,00             | 45.371,00           | 45.371,00           | 45.371,00           |                    |                          | 0,00                |
|                               | 1.1.3.0 - Retribuciones que no hacen al cargo                          | 604.461,48           | 0,00           | 604.461,48           | 0,00             | 47.385,56           | 47.385,56           | 50.885,56           |                    |                          | -3.500,00           |
|                               | 1.1.4.0 - Sueldo anual complementario                                  | 116.059,79           | 0,00           | 116.059,79           | 0,00             | 0,00                | 0,00                | 0,00                |                    |                          | 0,00                |
|                               | 1.1.6.0 - Contribuciones patronales                                    |                      |                |                      |                  |                     |                     |                     |                    |                          |                     |
|                               | 1.1.6.1 - Instituto de Previsión Social                                | 164.740,68           | 0,00           | 164.740,68           | 0,00             | 11.931,86           | 11.931,86           | 11.898,88           |                    |                          | 32,98               |
|                               | 1.1.6.2 - Instituto Obra Medico Asistencial                            | 65.896,22            | 0,00           | 65.896,22            | 0,00             | 4.772,74            | 4.772,74            | 4.759,55            |                    |                          | 13,19               |
|                               | 1.1.6.3 - Aseguradora Riesgo de Trabajo                                | 39.811,20            | 0,00           | 39.811,20            | 0,00             | 3.036,56            | 3.036,56            | 2.675,49            |                    |                          | 361,07              |
|                               | <b>Total Contribuciones patronales</b>                                 | <b>270.448,10</b>    | <b>0,00</b>    | <b>270.448,10</b>    | <b>0,00</b>      | <b>19.741,16</b>    | <b>19.741,16</b>    | <b>19.333,92</b>    |                    |                          | <b>407,24</b>       |
|                               | <b>Total Personal permanente</b>                                       | <b>1.563.225,37</b>  | <b>0,00</b>    | <b>1.563.225,37</b>  | <b>0,00</b>      | <b>112.497,72</b>   | <b>112.497,72</b>   | <b>115.590,48</b>   |                    |                          | <b>-3.092,76</b>    |
|                               | 1.3.0.0 - Servicios extraordinarios                                    |                      |                |                      |                  |                     |                     |                     |                    |                          |                     |
|                               | 1.3.1.0 - Retribuciones extraordinarias                                |                      |                |                      |                  |                     |                     |                     |                    |                          |                     |
|                               | 1.3.1.2 - Jornada Extra Laboral  | 216.000,00           | 0,00           | 216.000,00           | 0,00             | 15.000,00           | 15.000,00           | 15.000,00           |                    |                          | 0,00                |
|                               | 1.3.1.3 - Horas Extras   | 481.860,74           | 0,00           | 481.860,74           | 0,00             | 45.513,91           | 45.513,91           | 42.937,06           |                    |                          | 2.576,85            |
|                               | <b>Total Retribuciones extraordinarias</b>                             | <b>697.860,74</b>    | <b>0,00</b>    | <b>697.860,74</b>    | <b>0,00</b>      | <b>60.513,91</b>    | <b>60.513,91</b>    | <b>57.937,06</b>    |                    |                          | <b>2.576,85</b>     |
|                               | <b>Total Servicios extraordinarios</b>                                 | <b>697.860,74</b>    | <b>0,00</b>    | <b>697.860,74</b>    | <b>0,00</b>      | <b>60.513,91</b>    | <b>60.513,91</b>    | <b>57.937,06</b>    |                    |                          | <b>2.576,85</b>     |
|                               | 1.4.0.0 - Asignaciones familiares                                      | 75.850,37            | 0,00           | 75.850,37            | 0,00             | 9.308,94            | 9.308,94            | 9.906,94            |                    |                          | -598,00             |
|                               | 1.6.0.0 - Beneficios y compensaciones                                  | 32.509,64            | 0,00           | 32.509,64            | 0,00             | 0,00                | 0,00                | 0,00                |                    |                          | 0,00                |
|                               | <b>Total Gastos en personal</b>  | <b>2.369.446,12</b>  | <b>0,00</b>    | <b>2.369.446,12</b>  | <b>0,00</b>      | <b>182.320,57</b>   | <b>182.320,57</b>   | <b>183.434,48</b>   |                    |                          | <b>-1.113,91</b>    |



# ESTADO DE EJECUCION DEL PRESUPUESTO DE GASTOS

12/06/2020

Del 01/05/2020 al 31/05/2020



Partidas Incluidas respecto al Crédito Disponible: Todas

Partidas Incluidas respecto al Crédito Vigente: Todas

Ejercicio: 2020

Municipalidad de General Belgrano

| Fuen. Fin. | Objeto del Gasto  | Crédito Aprobado    | Modificaciones | Crédito Vigente     | Preventivo  | Compromiso        | Devengado         | Pagado            | Crédito Disponible | Crédito Vig. - Devengado | Devengado no pagado |
|------------|---|---------------------|----------------|---------------------|-------------|-------------------|-------------------|-------------------|--------------------|--------------------------|---------------------|
|            | 2.0.0.0 - Bienes de consumo                                 |                     |                |                     |             |                   |                   |                   |                    |                          |                     |
|            | 2.4.0.0 - Productos de cuero y caucho                       |                     |                |                     |             |                   |                   |                   |                    |                          |                     |
|            | 2.4.4.0 - Cubiertas y cámaras de aire                       | 50.000,00           | 0,00           | 50.000,00           | 0,00        | 0,00              | 0,00              | 0,00              |                    |                          | 0,00                |
|            | <b>Total Productos de cuero y caucho</b>                    | <b>50.000,00</b>    | <b>0,00</b>    | <b>50.000,00</b>    | <b>0,00</b> | <b>0,00</b>       | <b>0,00</b>       | <b>0,00</b>       |                    |                          | <b>0,00</b>         |
|            | 2.5.0.0 - Productos químicos, combustibles y                |                     |                |                     |             |                   |                   |                   |                    |                          |                     |
|            | 2.5.6.0 - Combustibles y lubricantes                        | 1.250.000,00        | 0,00           | 1.250.000,00        | 0,00        | 133.079,82        | 126.905,82        | 126.905,82        |                    |                          | 0,00                |
|            | <b>Total Productos químicos, combustibles y lubricantes</b> | <b>1.250.000,00</b> | <b>0,00</b>    | <b>1.250.000,00</b> | <b>0,00</b> | <b>133.079,82</b> | <b>126.905,82</b> | <b>126.905,82</b> |                    |                          | <b>0,00</b>         |
|            | 2.9.0.0 - Otros bienes de consumo                           |                     |                |                     |             |                   |                   |                   |                    |                          |                     |
|            | 2.9.3.0 - Útiles y materiales eléctricos                    | 2.000,00            | 0,00           | 2.000,00            | 0,00        | 0,00              | 0,00              | 0,00              |                    |                          | 0,00                |
|            | 2.9.6.0 - Repuestos y accesorios                            | 70.000,00           | 0,00           | 70.000,00           | 0,00        | 1.470,00          | 0,00              | 1.799,99          |                    |                          | -1.799,99           |
|            | 2.9.9.0 - Otros   | 7.000,00            | 0,00           | 7.000,00            | 0,00        | 0,00              | 0,00              | 0,00              |                    |                          | 0,00                |
|            | <b>Total Otros bienes de consumo</b>                        | <b>79.000,00</b>    | <b>0,00</b>    | <b>79.000,00</b>    | <b>0,00</b> | <b>1.470,00</b>   | <b>0,00</b>       | <b>1.799,99</b>   |                    |                          | <b>-1.799,99</b>    |
|            | <b>Total Bienes de consumo</b>                              | <b>1.379.000,00</b> | <b>0,00</b>    | <b>1.379.000,00</b> | <b>0,00</b> | <b>134.549,82</b> | <b>126.905,82</b> | <b>128.705,81</b> |                    |                          | <b>-1.799,99</b>    |
|            | 3.0.0.0 - Servicios no personales                           |                     |                |                     |             |                   |                   |                   |                    |                          |                     |
|            | 3.3.0.0 - Mantenimiento, reparación y limpieza              |                     |                |                     |             |                   |                   |                   |                    |                          |                     |
|            | 3.3.2.0 - Mantenimiento y reparación de vehículos           | 200.000,00          | 0,00           | 200.000,00          | 0,00        | 8.800,00          | 0,00              | 15.700,00         |                    |                          | -15.700,00          |
|            | <b>Total Mantenimiento, reparación y limpieza</b>           | <b>200.000,00</b>   | <b>0,00</b>    | <b>200.000,00</b>   | <b>0,00</b> | <b>8.800,00</b>   | <b>0,00</b>       | <b>15.700,00</b>  |                    |                          | <b>-15.700,00</b>   |
|            | 3.5.0.0 - Servicios comerciales y financieros               |                     |                |                     |             |                   |                   |                   |                    |                          |                     |
|            | 3.5.1.0 - Transporte  | 300.000,00          | 0,00           | 300.000,00          | 0,00        | 0,00              | 0,00              | 0,00              |                    |                          | 0,00                |
|            | 3.5.4.0 - Primas y gastos de seguros                        | 10.000,00           | 0,00           | 10.000,00           | 0,00        | 0,00              | 416,26            | 416,26            |                    |                          | 0,00                |
|            | 3.5.9.0 - Otros   | 2.000,00            | 0,00           | 2.000,00            | 0,00        | 0,00              | 0,00              | 0,00              |                    |                          | 0,00                |
|            | <b>Total Servicios comerciales y financieros</b>            | <b>312.000,00</b>   | <b>0,00</b>    | <b>312.000,00</b>   | <b>0,00</b> | <b>0,00</b>       | <b>416,26</b>     | <b>416,26</b>     |                    |                          | <b>0,00</b>         |
|            | 3.7.0.0 - Pasajes y viáticos                                |                     |                |                     |             |                   |                   |                   |                    |                          |                     |
|            | 3.7.2.0 - Viáticos  | 3.000,00            | 0,00           | 3.000,00            | 0,00        | 0,00              | 0,00              | 0,00              |                    |                          | 0,00                |



# ESTADO DE EJECUCION DEL PRESUPUESTO DE GASTOS

12/06/2020

Del 01/05/2020 al 31/05/2020



Partidas Incluidas respecto al Crédito Disponible: Todas

Partidas Incluidas respecto al Crédito Vigente: Todas

Ejercicio: 2020

Municipalidad de General Belgrano

| Fuen. Fin.                              | Objeto del Gasto   | Crédito Aprobado    | Modificaciones | Crédito Vigente     | Preventivo  | Compromiso        | Devengado         | Pagado            | Crédito Disponible | Crédito Vig. - Devengado | Devengado no pagado |
|---|--|---------------------|----------------|---------------------|-------------|-------------------|-------------------|-------------------|--------------------|--------------------------|---------------------|
|   | <b>Total Pasajes y viáticos</b>  | 3.000,00            | 0,00           | 3.000,00            | 0,00        | 0,00              | 0,00              | 0,00              |                    |                          | 0,00                |
|   | <b>Total Servicios no personales</b>                                   | 515.000,00          | 0,00           | 515.000,00          | 0,00        | 8.800,00          | 416,26            | 16.116,26         |                    |                          | -15.700,00          |
| <b>Total</b>                            | <b>110 - Tesoro Municipal</b>  | <b>4.263.446,12</b> | <b>0,00</b>    | <b>4.263.446,12</b> | <b>0,00</b> | <b>325.670,39</b> | <b>309.642,65</b> | <b>328.256,55</b> |                    |                          | <b>-18.613,90</b>   |
| <b>Total</b>                            | <b>Servicios de Emergencias y Traslados</b>                            | <b>4.263.446,12</b> | <b>0,00</b>    | <b>4.263.446,12</b> | <b>0,00</b> | <b>325.670,39</b> | <b>309.642,65</b> | <b>328.256,55</b> |                    |                          | <b>-18.613,90</b>   |
| <b>Apertura Programática:</b>           |  |                     |                |                     |             |                   |                   |                   |                    |                          |                     |
|   | 16.00.00 - Centro de Salud - Hospital Municipal "Juan E. de la Fuente" |                     |                |                     |             |                   |                   |                   |                    |                          |                     |
|   | 16.04.00 - Servicios de Farmacia y Cirugía                             |                     |                |                     |             |                   |                   |                   |                    |                          |                     |
| 110 - Tesoro Municipal                  |  |                     |                |                     |             |                   |                   |                   |                    |                          |                     |
| 1.0.0.0 - Gastos en personal            |  |                     |                |                     |             |                   |                   |                   |                    |                          |                     |
| 1.1.0.0 - Personal permanente           |  |                     |                |                     |             |                   |                   |                   |                    |                          |                     |
|   | 1.1.1.0 - Retribuciones del cargo                                      | 989.120,16          | 0,00           | 989.120,16          | 0,00        | 75.855,18         | 75.855,18         | 75.855,18         |                    |                          | 0,00                |
|   | 1.1.3.0 - Retribuciones que no hacen al cargo                          | 604.551,72          | 0,00           | 604.551,72          | 0,00        | 44.608,48         | 44.608,48         | 44.608,48         |                    |                          | 0,00                |
|   | 1.1.4.0 - Sueldo anual complementario                                  | 132.805,99          | 0,00           | 132.805,99          | 0,00        | 0,00              | 0,00              | 0,00              |                    |                          | 0,00                |
| 1.1.6.0 - Contribuciones patronales     |  |                     |                |                     |             |                   |                   |                   |                    |                          |                     |
|   | 1.1.6.1 - Instituto de Previsión Social                                | 197.899,78          | 0,00           | 197.899,78          | 0,00        | 13.789,69         | 13.789,69         | 13.789,69         |                    |                          | 0,00                |
|   | 1.1.6.2 - Instituto Obra Medico Asistencial                            | 79.159,86           | 0,00           | 79.159,86           | 0,00        | 5.515,87          | 5.515,87          | 5.515,87          |                    |                          | 0,00                |
|   | 1.1.6.3 - Aseguradora Riesgo de Trabajo                                | 36.071,23           | 0,00           | 36.071,23           | 0,00        | 2.598,92          | 2.598,92          | 2.492,95          |                    |                          | 105,97              |
|   | <b>Total Contribuciones patronales</b>                                 | <b>313.130,87</b>   | <b>0,00</b>    | <b>313.130,87</b>   | <b>0,00</b> | <b>21.904,48</b>  | <b>21.904,48</b>  | <b>21.798,51</b>  |                    |                          | <b>105,97</b>       |
|   | <b>Total Personal permanente</b>                                       | <b>2.039.608,74</b> | <b>0,00</b>    | <b>2.039.608,74</b> | <b>0,00</b> | <b>142.368,14</b> | <b>142.368,14</b> | <b>142.262,17</b> |                    |                          | <b>105,97</b>       |
| 1.3.0.0 - Servicios extraordinarios     |  |                     |                |                     |             |                   |                   |                   |                    |                          |                     |
| 1.3.1.0 - Retribuciones extraordinarias |  |                     |                |                     |             |                   |                   |                   |                    |                          |                     |
|   | 1.3.1.3 - Horas Extras   | 90.393,24           | 0,00           | 90.393,24           | 0,00        | 8.232,96          | 8.232,96          | 9.365,12          |                    |                          | -1.132,16           |
|   | <b>Total Retribuciones extraordinarias</b>                             | <b>90.393,24</b>    | <b>0,00</b>    | <b>90.393,24</b>    | <b>0,00</b> | <b>8.232,96</b>   | <b>8.232,96</b>   | <b>9.365,12</b>   |                    |                          | <b>-1.132,16</b>    |
|   | <b>Total Servicios extraordinarios</b>                                 | <b>90.393,24</b>    | <b>0,00</b>    | <b>90.393,24</b>    | <b>0,00</b> | <b>8.232,96</b>   | <b>8.232,96</b>   | <b>9.365,12</b>   |                    |                          | <b>-1.132,16</b>    |



# ESTADO DE EJECUCION DEL PRESUPUESTO DE GASTOS

12/06/2020

Del 01/05/2020 al 31/05/2020



Partidas Incluidas respecto al Crédito Disponible: Todas

Partidas Incluidas respecto al Crédito Vigente: Todas

Ejercicio: 2020

Municipalidad de General Belgrano

| Fuen. Fin. | Objeto del Gasto  | Crédito Aprobado     | Modificaciones | Crédito Vigente      | Preventivo         | Compromiso          | Devengado           | Pagado              | Crédito Disponible | Crédito Vig. - Devengado | Devengado no pagado |
|------------|---|----------------------|----------------|----------------------|--------------------|---------------------|---------------------|---------------------|--------------------|--------------------------|---------------------|
|            | 1.4.0.0 - Asignaciones familiares                           | 101.399,17           | 0,00           | 101.399,17           | 0,00               | 9.308,94            | 9.308,94            | 9.607,94            |                    |                          | -299,00             |
|            | 1.6.0.0 - Beneficios y compensaciones                       | 38.105,30            | 0,00           | 38.105,30            | 0,00               | 0,00                | 0,00                | 0,00                |                    |                          | 0,00                |
|            | <b>Total Gastos en personal</b>                             | <b>2.269.506,45</b>  | <b>0,00</b>    | <b>2.269.506,45</b>  | <b>0,00</b>        | <b>159.910,04</b>   | <b>159.910,04</b>   | <b>161.235,23</b>   |                    |                          | <b>-1.325,19</b>    |
|            | 2.0.0.0 - Bienes de consumo                                 |                      |                |                      |                    |                     |                     |                     |                    |                          |                     |
|            | 2.2.0.0 - Textiles y vestuario                              |                      |                |                      |                    |                     |                     |                     |                    |                          |                     |
|            | 2.2.2.0 - Prendas de vestir                                 | 15.000,00            | 0,00           | 15.000,00            | 0,00               | 54.599,40           | 128.926,80          | 22.239,40           |                    |                          | 106.687,40          |
|            | <b>Total Textiles y vestuario</b>                           | <b>15.000,00</b>     | <b>0,00</b>    | <b>15.000,00</b>     | <b>0,00</b>        | <b>54.599,40</b>    | <b>128.926,80</b>   | <b>22.239,40</b>    |                    |                          | <b>106.687,40</b>   |
|            | 2.3.0.0 - Productos de papel, cartón e impresos             |                      |                |                      |                    |                     |                     |                     |                    |                          |                     |
|            | 2.3.4.0 - Productos de papel y cartón                       | 75.000,00            | 0,00           | 75.000,00            | 0,00               | 0,00                | 3.850,00            | 28.324,02           |                    |                          | -24.474,02          |
|            | 2.3.9.0 - Otros   | 20.000,00            | 0,00           | 20.000,00            | 0,00               | 0,00                | 0,00                | 14.925,72           |                    |                          | -14.925,72          |
|            | <b>Total Productos de papel, cartón e impresos</b>          | <b>95.000,00</b>     | <b>0,00</b>    | <b>95.000,00</b>     | <b>0,00</b>        | <b>0,00</b>         | <b>3.850,00</b>     | <b>43.249,74</b>    |                    |                          | <b>-39.399,74</b>   |
|            | 2.5.0.0 - Productos químicos, combustibles y                |                      |                |                      |                    |                     |                     |                     |                    |                          |                     |
|            | 2.5.2.0 - Productos farmacéuticos y medicinales             | 9.000.000,00         | 0,00           | 9.000.000,00         | -268.719,97        | 1.257.523,99        | 1.031.772,74        | 1.414.441,40        |                    |                          | -382.668,66         |
|            | 2.5.9.0 - Otros   | 50.000,00            | 0,00           | 50.000,00            | 0,00               | 0,00                | 3.025,21            | 0,00                |                    |                          | 3.025,21            |
|            | <b>Total Productos químicos, combustibles y lubricantes</b> | <b>9.050.000,00</b>  | <b>0,00</b>    | <b>9.050.000,00</b>  | <b>-268.719,97</b> | <b>1.257.523,99</b> | <b>1.034.797,95</b> | <b>1.414.441,40</b> |                    |                          | <b>-379.643,45</b>  |
|            | 2.9.0.0 - Otros bienes de consumo                           |                      |                |                      |                    |                     |                     |                     |                    |                          |                     |
|            | 2.9.2.0 - Útiles de escritorio, oficina y enseñanza         | 1.000,00             | 0,00           | 1.000,00             | 0,00               | 0,00                | 0,00                | 0,00                |                    |                          | 0,00                |
|            | 2.9.5.0 - Útiles menores médicos, quirúrgico y de           | 3.000.000,00         | 0,00           | 3.000.000,00         | 271.163,20         | 383.152,50          | 734.030,72          | 505.930,63          |                    |                          | 228.100,09          |
|            | <b>Total Otros bienes de consumo</b>                        | <b>3.001.000,00</b>  | <b>0,00</b>    | <b>3.001.000,00</b>  | <b>271.163,20</b>  | <b>383.152,50</b>   | <b>734.030,72</b>   | <b>505.930,63</b>   |                    |                          | <b>228.100,09</b>   |
|            | <b>Total Bienes de consumo</b>                              | <b>12.161.000,00</b> | <b>0,00</b>    | <b>12.161.000,00</b> | <b>2.443,23</b>    | <b>1.695.275,89</b> | <b>1.901.605,47</b> | <b>1.985.861,17</b> |                    |                          | <b>-84.255,70</b>   |
|            | 4.0.0.0 - Bienes de uso                                     |                      |                |                      |                    |                     |                     |                     |                    |                          |                     |
|            | 4.3.0.0 - Maquinaria y equipo                               |                      |                |                      |                    |                     |                     |                     |                    |                          |                     |
|            | 4.3.3.0 - Equipo sanitario y de laboratorio                 | 0,00                 | 0,00           | 0,00                 | -6.300,00          | 6.300,00            | 0,00                | 0,00                |                    |                          | 0,00                |
|            | <b>Total Maquinaria y equipo</b>                            | <b>0,00</b>          | <b>0,00</b>    | <b>0,00</b>          | <b>-6.300,00</b>   | <b>6.300,00</b>     | <b>0,00</b>         | <b>0,00</b>         |                    |                          | <b>0,00</b>         |



# ESTADO DE EJECUCION DEL PRESUPUESTO DE GASTOS

Del 01/05/2020 al 31/05/2020

Partidas Incluidas respecto al Crédito Disponible: Todas



Partidas Incluidas respecto al Crédito Vigente: Todas

12/06/2020

Ejercicio: 2020

Municipalidad de General Belgrano

| Fuen. Fin.   | Objeto del Gasto                              | Crédito Aprobado     | Modificaciones | Crédito Vigente      | Preventivo       | Compromiso          | Devengado           | Pagado              | Crédito Disponible | Crédito Vig. - Devengado | Devengado no pagado |
|--|---|----------------------|----------------|----------------------|------------------|---------------------|---------------------|---------------------|--------------------|--------------------------|---------------------|
| <b>Total Bienes de uso</b>   |   | 0,00                 | 0,00           | 0,00                 | -6.300,00        | 6.300,00            | 0,00                | 0,00                |                    |                          | 0,00                |
| <b>Total</b>   | <b>110 - Tesoro Municipal</b>                 | <b>14.430.506,45</b> | <b>0,00</b>    | <b>14.430.506,45</b> | <b>-3.856,77</b> | <b>1.861.485,93</b> | <b>2.061.515,51</b> | <b>2.147.096,40</b> |                    |                          | <b>-85.580,89</b>   |
| <b>Total</b>   | <b>Servicios de Farmacia y Cirugía</b>        | <b>14.430.506,45</b> | <b>0,00</b>    | <b>14.430.506,45</b> | <b>-3.856,77</b> | <b>1.861.485,93</b> | <b>2.061.515,51</b> | <b>2.147.096,40</b> |                    |                          | <b>-85.580,89</b>   |
| <b>Apertura Programática:</b>  |   |                      |                |                      |                  |                     |                     |                     |                    |                          |                     |
| 16.00.00 - Centro de Salud - Hospital Municipal "Juan E. de la Fuente" |   |                      |                |                      |                  |                     |                     |                     |                    |                          |                     |
| 16.05.00 - Servicios de Prevención                                     |   |                      |                |                      |                  |                     |                     |                     |                    |                          |                     |
| 110 - Tesoro Municipal   |   |                      |                |                      |                  |                     |                     |                     |                    |                          |                     |
| 1.0.0.0 - Gastos en personal   |   |                      |                |                      |                  |                     |                     |                     |                    |                          |                     |
| 1.1.0.0 - Personal permanente  |   |                      |                |                      |                  |                     |                     |                     |                    |                          |                     |
|  | 1.1.1.0 - Retribuciones del cargo             | 483.647,28           | 0,00           | 483.647,28           | 0,00             | 37.118,66           | 37.118,66           | 37.118,66           |                    |                          | 0,00                |
|  | 1.1.3.0 - Retribuciones que no hacen al cargo | 616.511,65           | 0,00           | 616.511,65           | 0,00             | 43.813,62           | 43.813,62           | 43.813,62           |                    |                          | 0,00                |
|  | 1.1.4.0 - Sueldo anual complementario         | 40.303,94            | 0,00           | 40.303,94            | 0,00             | 0,00                | 0,00                | 0,00                |                    |                          | 0,00                |
| 1.1.6.0 - Contribuciones patronales                                    |   |                      |                |                      |                  |                     |                     |                     |                    |                          |                     |
|  | 1.1.6.1 - Instituto de Previsión Social       | 135.074,16           | 0,00           | 135.074,16           | 0,00             | 9.378,90            | 9.378,90            | 9.378,90            |                    |                          | 0,00                |
|  | 1.1.6.2 - Instituto Obra Medico Asistencial   | 54.029,69            | 0,00           | 54.029,69            | 0,00             | 3.751,55            | 3.751,55            | 3.751,55            |                    |                          | 0,00                |
|  | 1.1.6.3 - Aseguradora Riesgo de Trabajo       | 31.155,02            | 0,00           | 31.155,02            | 0,00             | 2.633,08            | 2.633,08            | 2.293,18            |                    |                          | 339,90              |
|  | <b>Total Contribuciones patronales</b>        | <b>220.258,87</b>    | <b>0,00</b>    | <b>220.258,87</b>    | <b>0,00</b>      | <b>15.763,53</b>    | <b>15.763,53</b>    | <b>15.423,63</b>    |                    |                          | <b>339,90</b>       |
|  | <b>Total Personal permanente</b>              | <b>1.360.721,74</b>  | <b>0,00</b>    | <b>1.360.721,74</b>  | <b>0,00</b>      | <b>96.695,81</b>    | <b>96.695,81</b>    | <b>96.355,91</b>    |                    |                          | <b>339,90</b>       |
| 1.3.0.0 - Servicios extraordinarios                                    |   |                      |                |                      |                  |                     |                     |                     |                    |                          |                     |
| 1.3.1.0 - Retribuciones extraordinarias                                |   |                      |                |                      |                  |                     |                     |                     |                    |                          |                     |
|  | 1.3.1.3 - Horas Extras                        | 113.969,81           | 0,00           | 113.969,81           | 0,00             | 37.366,17           | 37.366,17           | 20.532,63           |                    |                          | 16.833,54           |
|  | 1.3.1.4 - Guardias Activas                    | 279.118,21           | 0,00           | 279.118,21           | 0,00             | 14.624,94           | 14.624,94           | 14.291,64           |                    |                          | 333,30              |
|  | <b>Total Retribuciones extraordinarias</b>    | <b>393.088,02</b>    | <b>0,00</b>    | <b>393.088,02</b>    | <b>0,00</b>      | <b>51.991,11</b>    | <b>51.991,11</b>    | <b>34.824,27</b>    |                    |                          | <b>17.166,84</b>    |
|  | <b>Total Servicios extraordinarios</b>        | <b>393.088,02</b>    | <b>0,00</b>    | <b>393.088,02</b>    | <b>0,00</b>      | <b>51.991,11</b>    | <b>51.991,11</b>    | <b>34.824,27</b>    |                    |                          | <b>17.166,84</b>    |



# ESTADO DE EJECUCION DEL PRESUPUESTO DE GASTOS

Del 01/05/2020 al 31/05/2020

Partidas Incluidas respecto al Crédito Disponible: Todas

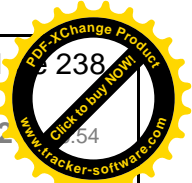

Partidas Incluidas respecto al Crédito Vigente: Todas

12/06/2020

Ejercicio: 2020

Municipalidad de General Belgrano

| Fuen. Fin. | Objeto del Gasto   | Crédito Aprobado    | Modificaciones | Crédito Vigente     | Preventivo  | Compromiso        | Devengado         | Pagado            | Crédito Disponible | Crédito Vig. - Devengado | Devengado no pagado |
|------------|--|---------------------|----------------|---------------------|-------------|-------------------|-------------------|-------------------|--------------------|--------------------------|---------------------|
|            | 1.4.0.0 - Asignaciones familiares                              | 76.646,42           | 0,00           | 76.646,42           | 0,00        | 6.270,00          | 6.270,00          | 9.467,00          |                    |                          | -3.197,00           |
|            | 1.6.0.0 - Beneficios y compensaciones                          | 265,98              | 0,00           | 265,98              | 0,00        | 0,00              | 0,00              | 0,00              |                    |                          | 0,00                |
|            | <b>Total Gastos en personal</b>                                | <b>1.830.722,16</b> | <b>0,00</b>    | <b>1.830.722,16</b> | <b>0,00</b> | <b>154.956,92</b> | <b>154.956,92</b> | <b>140.647,18</b> |                    |                          | <b>14.309,74</b>    |
|            | 2.0.0.0 - Bienes de consumo                                    |                     |                |                     |             |                   |                   |                   |                    |                          |                     |
|            | 2.1.0.0 - Productos alimenticios agropecuarios y               |                     |                |                     |             |                   |                   |                   |                    |                          |                     |
|            | 2.1.1.0 - Alimentos para personas                              | 5.000,00            | 0,00           | 5.000,00            | 0,00        | 0,00              | 0,00              | 0,00              |                    |                          | 0,00                |
|            | <b>Total Productos alimenticios agropecuarios y forestales</b> | <b>5.000,00</b>     | <b>0,00</b>    | <b>5.000,00</b>     | <b>0,00</b> | <b>0,00</b>       | <b>0,00</b>       | <b>0,00</b>       |                    |                          | <b>0,00</b>         |
|            | 2.2.0.0 - Textiles y vestuario                                 |                     |                |                     |             |                   |                   |                   |                    |                          |                     |
|            | 2.2.2.0 - Prendas de vestir                                    | 1.000,00            | 0,00           | 1.000,00            | 0,00        | 0,00              | 0,00              | 0,00              |                    |                          | 0,00                |
|            | <b>Total Textiles y vestuario</b>                              | <b>1.000,00</b>     | <b>0,00</b>    | <b>1.000,00</b>     | <b>0,00</b> | <b>0,00</b>       | <b>0,00</b>       | <b>0,00</b>       |                    |                          | <b>0,00</b>         |
|            | 2.3.0.0 - Productos de papel, cartón e impresos                |                     |                |                     |             |                   |                   |                   |                    |                          |                     |
|            | 2.3.1.0 - Papel de escritorio y cartón                         | 1.000,00            | 0,00           | 1.000,00            | 0,00        | 0,00              | 0,00              | 0,00              |                    |                          | 0,00                |
|            | 2.3.2.0 - Papel para computación                               | 1.500,00            | 0,00           | 1.500,00            | 0,00        | 0,00              | 0,00              | 0,00              |                    |                          | 0,00                |
|            | 2.3.3.0 - Productos de artes gráficas                          | 1.000,00            | 0,00           | 1.000,00            | 0,00        | 0,00              | 0,00              | 0,00              |                    |                          | 0,00                |
|            | 2.3.4.0 - Productos de papel y cartón                          | 1.000,00            | 0,00           | 1.000,00            | 0,00        | 0,00              | 0,00              | 0,00              |                    |                          | 0,00                |
|            | <b>Total Productos de papel, cartón e impresos</b>             | <b>4.500,00</b>     | <b>0,00</b>    | <b>4.500,00</b>     | <b>0,00</b> | <b>0,00</b>       | <b>0,00</b>       | <b>0,00</b>       |                    |                          | <b>0,00</b>         |
|            | 2.9.0.0 - Otros bienes de consumo                              |                     |                |                     |             |                   |                   |                   |                    |                          |                     |
|            | 2.9.1.0 - Elementos de limpieza                                | 2.000,00            | 0,00           | 2.000,00            | 0,00        | 0,00              | 0,00              | 0,00              |                    |                          | 0,00                |
|            | 2.9.2.0 - Utiles de escritorio, oficina y enseñanza            | 3.500,00            | 0,00           | 3.500,00            | 0,00        | 0,00              | 0,00              | 0,00              |                    |                          | 0,00                |
|            | 2.9.6.0 - Repuestos y accesorios                               | 2.000,00            | 0,00           | 2.000,00            | 0,00        | 0,00              | 0,00              | 0,00              |                    |                          | 0,00                |
|            | 2.9.9.0 - Otros  | 3.000,00            | 0,00           | 3.000,00            | 0,00        | 0,00              | 0,00              | 0,00              |                    |                          | 0,00                |
|            | <b>Total Otros bienes de consumo</b>                           | <b>10.500,00</b>    | <b>0,00</b>    | <b>10.500,00</b>    | <b>0,00</b> | <b>0,00</b>       | <b>0,00</b>       | <b>0,00</b>       |                    |                          | <b>0,00</b>         |
|            | <b>Total Bienes de consumo</b>                                 | <b>21.000,00</b>    | <b>0,00</b>    | <b>21.000,00</b>    | <b>0,00</b> | <b>0,00</b>       | <b>0,00</b>       | <b>0,00</b>       |                    |                          | <b>0,00</b>         |
|            | 3.0.0.0 - Servicios no personales                              |                     |                |                     |             |                   |                   |                   |                    |                          |                     |
|            | 3.4.0.0 - Servicios técnicos y profesionales                   |                     |                |                     |             |                   |                   |                   |                    |                          |                     |



## ESTADO DE EJECUCION DEL PRESUPUESTO DE GASTOS

12/06/2020

Del 01/05/2020 al 31/05/2020

Partidas Incluidas respecto al Crédito Disponible: Todas

Partidas Incluidas respecto al Crédito Vigente: Todas

Ejercicio: 2020

Municipalidad de  
General Belgrano

| Fuen. Fin.   | Objeto del Gasto                                | Crédito Aprobado    | Modificaciones | Crédito Vigente     | Preventivo  | Compromiso        | Devengado         | Pagado            | Crédito Disponible | Crédito Vig. - Devengado | Devengado no pagado |
|--------------|---|---------------------|----------------|---------------------|-------------|-------------------|-------------------|-------------------|--------------------|--------------------------|---------------------|
|              | 3.4.5.0 - De capacitación                       | 5.000,00            | 0,00           | 5.000,00            | 0,00        | 0,00              | 0,00              | 0,00              |                    |                          | 0,00                |
|              | <b>Total Servicios técnicos y profesionales</b> | <b>5.000,00</b>     | <b>0,00</b>    | <b>5.000,00</b>     | <b>0,00</b> | <b>0,00</b>       | <b>0,00</b>       | <b>0,00</b>       |                    |                          | <b>0,00</b>         |
|              | <b>Total Servicios no personales</b>            | <b>5.000,00</b>     | <b>0,00</b>    | <b>5.000,00</b>     | <b>0,00</b> | <b>0,00</b>       | <b>0,00</b>       | <b>0,00</b>       |                    |                          | <b>0,00</b>         |
| <b>Total</b> | <b>110 - Tesoro Municipal</b>                   | <b>1.856.722,16</b> | <b>0,00</b>    | <b>1.856.722,16</b> | <b>0,00</b> | <b>154.956,92</b> | <b>154.956,92</b> | <b>140.647,18</b> |                    |                          | <b>14.309,74</b>    |
| <b>Total</b> | <b>Servicios de Prevención</b>                  | <b>1.856.722,16</b> | <b>0,00</b>    | <b>1.856.722,16</b> | <b>0,00</b> | <b>154.956,92</b> | <b>154.956,92</b> | <b>140.647,18</b> |                    |                          | <b>14.309,74</b>    |

**Apertura Programática:** 16.00.00 - Centro de Salud - Hospital Municipal "Juan E. de la Fuente"  
16.06.00 - Hogar de Ancianos "San Joaquín"

110 - Tesoro Municipal

1.0.0.0 - Gastos en personal

1.1.0.0 - Personal permanente

1.1.1.0 - Retribuciones del cargo

1.1.1.3.0 - Retribuciones que no hacen al cargo

1.1.1.4.0 - Sueldo anual complementario

1.1.1.6.0 - Contribuciones patronales

1.1.1.6.1 - Instituto de Previsión Social

1.1.1.6.2 - Instituto Obra Medico Asistencial

1.1.1.6.3 - Aseguradora Riesgo de Trabajo

**Total Contribuciones patronales****Total Personal permanente**



1.2.0.0 - Personal temporario

1.2.1.0 - Retribuciones del cargo

1.2.2.0 - Retribuciones que no hacen al cargo

1.2.3.0 - Sueldo anual complementario

1.2.5.0 - Contribuciones patronales



# ESTADO DE EJECUCION DEL PRESUPUESTO DE GASTOS

Del 01/05/2020 al 31/05/2020

Partidas Incluidas respecto al Crédito Disponible: Todas



Partidas Incluidas respecto al Crédito Vigente: Todas

12/06/2020

Ejercicio: 2020

Municipalidad de General Belgrano

| Fuen. Fin. | Objeto del Gasto   | Crédito Aprobado    | Modificaciones | Crédito Vigente     | Preventivo  | Compromiso        | Devengado         | Pagado            | Crédito Disponible | Crédito Vig. - Devengado | Devengado no pagado |
|------------|--|---------------------|----------------|---------------------|-------------|-------------------|-------------------|-------------------|--------------------|--------------------------|---------------------|
|            | 1.2.5.1 - Instituto de Previsión Social                        | 26.210,08           | 0,00           | 26.210,08           | 0,00        | 0,00              | 0,00              | 0,00              |                    |                          | 0,00                |
|            | 1.2.5.2 - Instituto Obra Medico Asistencial                    | 10.483,98           | 0,00           | 10.483,98           | 0,00        | 0,00              | 0,00              | 0,00              |                    |                          | 0,00                |
|            | 1.2.5.3 - Aseguradora Riesgo de Trabajo                        | 7.416,24            | 0,00           | 7.416,24            | 0,00        | 0,00              | 0,00              | 0,00              |                    |                          | 0,00                |
|            | <b>Total Contribuciones patronales</b>                         | <b>44.110,30</b>    | <b>0,00</b>    | <b>44.110,30</b>    | <b>0,00</b> | <b>0,00</b>       | <b>0,00</b>       | <b>0,00</b>       |                    |                          | <b>0,00</b>         |
|            | <b>Total Personal temporario</b>                               | <b>299.746,97</b>   | <b>0,00</b>    | <b>299.746,97</b>   | <b>0,00</b> | <b>0,00</b>       | <b>0,00</b>       | <b>0,00</b>       |                    |                          | <b>0,00</b>         |
|            | 1.3.0.0 - Servicios extraordinarios                            |                     |                |                     |             |                   |                   |                   |                    |                          |                     |
|            | 1.3.1.0 - Retribuciones extraordinarias                        |                     |                |                     |             |                   |                   |                   |                    |                          |                     |
|            | 1.3.1.3 - Horas Extras   | 1.276.349,14        | 0,00           | 1.276.349,14        | 0,00        | 102.719,16        | 102.719,16        | 88.058,91         |                    |                          | 14.660,25           |
|            | <b>Total Retribuciones extraordinarias</b>                     | <b>1.276.349,14</b> | <b>0,00</b>    | <b>1.276.349,14</b> | <b>0,00</b> | <b>102.719,16</b> | <b>102.719,16</b> | <b>88.058,91</b>  |                    |                          | <b>14.660,25</b>    |
|            | <b>Total Servicios extraordinarios</b>                         | <b>1.276.349,14</b> | <b>0,00</b>    | <b>1.276.349,14</b> | <b>0,00</b> | <b>102.719,16</b> | <b>102.719,16</b> | <b>88.058,91</b>  |                    |                          | <b>14.660,25</b>    |
|            | 1.4.0.0 - Asignaciones familiares                              | 199.418,88          | 0,00           | 199.418,88          | 0,00        | 16.315,96         | 16.315,96         | 13.511,98         |                    |                          | 2.803,98            |
|            | <b>Total Gastos en personal</b>                                | <b>5.732.291,84</b> | <b>0,00</b>    | <b>5.732.291,84</b> | <b>0,00</b> | <b>380.760,19</b> | <b>380.760,19</b> | <b>342.103,46</b> |                    |                          | <b>38.656,73</b>    |
|            | 2.0.0.0 - Bienes de consumo                                    |                     |                |                     |             |                   |                   |                   |                    |                          |                     |
|            | 2.1.0.0 - Productos alimenticios agropecuarios y               |                     |                |                     |             |                   |                   |                   |                    |                          |                     |
|            | 2.1.1.0 - Alimentos para personas                              | 600.000,00          | 0,00           | 600.000,00          | 0,00        | 67.080,50         | 0,00              | 0,00              |                    |                          | 0,00                |
|            | 2.1.4.0 - Productos agroforestales                             | 3.000,00            | 0,00           | 3.000,00            | 0,00        | 0,00              | 0,00              | 0,00              |                    |                          | 0,00                |
|            | 2.1.5.0 - Madera, corcho y sus manufacturas                    | 10.000,00           | 0,00           | 10.000,00           | 0,00        | 0,00              | 0,00              | 0,00              |                    |                          | 0,00                |
|            | <b>Total Productos alimenticios agropecuarios y forestales</b> | <b>613.000,00</b>   | <b>0,00</b>    | <b>613.000,00</b>   | <b>0,00</b> | <b>67.080,50</b>  | <b>0,00</b>       | <b>0,00</b>       |                    |                          | <b>0,00</b>         |
|            | 2.3.0.0 - Productos de papel, cartón e impresos                |                     |                |                     |             |                   |                   |                   |                    |                          |                     |
|            | 2.3.4.0 - Productos de papel y cartón                          | 16.000,00           | 0,00           | 16.000,00           | 0,00        | 0,00              | 0,00              | 0,00              |                    |                          | 0,00                |
|            | <b>Total Productos de papel, cartón e impresos</b>             | <b>16.000,00</b>    | <b>0,00</b>    | <b>16.000,00</b>    | <b>0,00</b> | <b>0,00</b>       | <b>0,00</b>       | <b>0,00</b>       |                    |                          | <b>0,00</b>         |
|            | 2.5.0.0 - Productos químicos, combustibles y                   |                     |                |                     |             |                   |                   |                   |                    |                          |                     |
|            | 2.5.4.0 - Insecticidas, fumigantes y otros                     | 120.000,00          | 0,00           | 120.000,00          | 0,00        | 0,00              | 0,00              | 0,00              |                    |                          | 0,00                |
|            | 2.5.9.0 - Otros  | 6.000,00            | 0,00           | 6.000,00            | 0,00        | 0,00              | 0,00              | 0,00              |                    |                          | 0,00                |



# ESTADO DE EJECUCION DEL PRESUPUESTO DE GASTOS

Del 01/05/2020 al 31/05/2020

Partidas Incluidas respecto al Crédito Disponible: Todas



Partidas Incluidas respecto al Crédito Vigente: Todas

12/06/2020

Ejercicio: 2020

Municipalidad de General Belgrano

| Fuen. Fin. | Objeto del Gasto  | Crédito Aprobado  | Modificaciones | Crédito Vigente   | Preventivo      | Compromiso       | Devengado        | Pagado           | Crédito Disponible | Crédito Vig. - Devengado | Devengado no pagado |
|------------|---|-------------------|----------------|-------------------|-----------------|------------------|------------------|------------------|--------------------|--------------------------|---------------------|
|            | <b>Total Productos químicos, combustibles y lubricantes</b> | <b>126.000,00</b> | <b>0,00</b>    | <b>126.000,00</b> | <b>0,00</b>     | <b>0,00</b>      | <b>0,00</b>      | <b>0,00</b>      |                    |                          | <b>0,00</b>         |
|            | 2.7.0.0 - productos metálicos                               |                   |                |                   |                 |                  |                  |                  |                    |                          |                     |
|            | 2.7.9.0 - Otros   | 0,00              | 0,00           | 0,00              | 3.900,00        | 0,00             | 0,00             | 0,00             |                    |                          | 0,00                |
|            | <b>Total productos metálicos</b>                            | <b>0,00</b>       | <b>0,00</b>    | <b>0,00</b>       | <b>3.900,00</b> | <b>0,00</b>      | <b>0,00</b>      | <b>0,00</b>      |                    |                          | <b>0,00</b>         |
|            | 2.9.0.0 - Otros bienes de consumo                           |                   |                |                   |                 |                  |                  |                  |                    |                          |                     |
|            | 2.9.1.0 - Elementos de limpieza                             | 50.000,00         | 0,00           | 50.000,00         | 0,00            | 0,00             | 0,00             | 0,00             |                    |                          | 0,00                |
|            | 2.9.3.0 - Útiles y materiales eléctricos                    | 2.000,00          | 0,00           | 2.000,00          | 0,00            | 0,00             | 0,00             | 0,00             |                    |                          | 0,00                |
|            | 2.9.4.0 - Utensilios de cocina y comedor                    | 5.000,00          | 0,00           | 5.000,00          | 0,00            | 0,00             | 0,00             | 0,00             |                    |                          | 0,00                |
|            | 2.9.5.0 - Útiles menores médicos, quirúrgico y de           | 15.000,00         | 0,00           | 15.000,00         | 0,00            | 0,00             | 0,00             | 0,00             |                    |                          | 0,00                |
|            | 2.9.6.0 - Repuestos y accesorios                            | 1.000,00          | 0,00           | 1.000,00          | 0,00            | 0,00             | 0,00             | 0,00             |                    |                          | 0,00                |
|            | <b>Total Otros bienes de consumo</b>                        | <b>73.000,00</b>  | <b>0,00</b>    | <b>73.000,00</b>  | <b>0,00</b>     | <b>0,00</b>      | <b>0,00</b>      | <b>0,00</b>      |                    |                          | <b>0,00</b>         |
|            | <b>Total Bienes de consumo</b>                              | <b>828.000,00</b> | <b>0,00</b>    | <b>828.000,00</b> | <b>3.900,00</b> | <b>67.080,50</b> | <b>0,00</b>      | <b>0,00</b>      |                    |                          | <b>0,00</b>         |
|            | 3.0.0.0 - Servicios no personales                           |                   |                |                   |                 |                  |                  |                  |                    |                          |                     |
|            | 3.1.0.0 - Servicios básicos                                 |                   |                |                   |                 |                  |                  |                  |                    |                          |                     |
|            | 3.1.1.0 - Energía eléctrica                                 | 100.000,00        | 0,00           | 100.000,00        | 0,00            | 24.150,72        | 24.150,72        | 24.150,72        |                    |                          | 0,00                |
|            | 3.1.2.0 - Agua  | 4.000,00          | 0,00           | 4.000,00          | 0,00            | 0,00             | 0,00             | 0,00             |                    |                          | 0,00                |
|            | 3.1.3.0 - Gas   | 350.000,00        | 0,00           | 350.000,00        | 0,00            | 14.575,81        | 14.575,81        | 14.575,81        |                    |                          | 0,00                |
|            | <b>Total Servicios básicos</b>                              | <b>454.000,00</b> | <b>0,00</b>    | <b>454.000,00</b> | <b>0,00</b>     | <b>38.726,53</b> | <b>38.726,53</b> | <b>38.726,53</b> |                    |                          | <b>0,00</b>         |
|            | 3.3.0.0 - Mantenimiento, reparación y limpieza              |                   |                |                   |                 |                  |                  |                  |                    |                          |                     |
|            | 3.3.3.0 - Mantenimiento y reparación de maquinaria          | 2.000,00          | 0,00           | 2.000,00          | 0,00            | 0,00             | 0,00             | 0,00             |                    |                          | 0,00                |
|            | <b>Total Mantenimiento, reparación y limpieza</b>           | <b>2.000,00</b>   | <b>0,00</b>    | <b>2.000,00</b>   | <b>0,00</b>     | <b>0,00</b>      | <b>0,00</b>      | <b>0,00</b>      |                    |                          | <b>0,00</b>         |
|            | <b>Total Servicios no personales</b>                        | <b>456.000,00</b> | <b>0,00</b>    | <b>456.000,00</b> | <b>0,00</b>     | <b>38.726,53</b> | <b>38.726,53</b> | <b>38.726,53</b> |                    |                          | <b>0,00</b>         |
|            | 4.0.0.0 - Bienes de uso                                     |                   |                |                   |                 |                  |                  |                  |                    |                          |                     |
|            | 4.3.0.0 - Maquinaria y equipo                               |                   |                |                   |                 |                  |                  |                  |                    |                          |                     |



# ESTADO DE EJECUCION DEL PRESUPUESTO DE GASTOS

Del 01/05/2020 al 31/05/2020

Partidas Incluidas respecto al Crédito Disponible: Todas

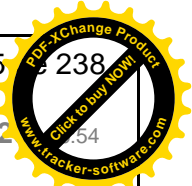

Partidas Incluidas respecto al Crédito Vigente: Todas

12/06/2020

Ejercicio: 2020

Municipalidad de General Belgrano

| Fuen. Fin.                          | Objeto del Gasto   | Crédito Aprobado    | Modificaciones | Crédito Vigente     | Preventivo      | Compromiso        | Devengado         | Pagado            | Crédito Disponible | Crédito Vig. - Devengado | Devengado no pagado |
|-------------------------------------|--|---------------------|----------------|---------------------|-----------------|-------------------|-------------------|-------------------|--------------------|--------------------------|---------------------|
|                                     | 4.3.9.0 - Equipos varios   | 25.000,00           | 0,00           | 25.000,00           | 0,00            | 0,00              | 0,00              | 0,00              |                    |                          | 0,00                |
|                                     | <b>Total Maquinaria y equipo</b>                                       | <b>25.000,00</b>    | <b>0,00</b>    | <b>25.000,00</b>    | <b>0,00</b>     | <b>0,00</b>       | <b>0,00</b>       | <b>0,00</b>       |                    |                          | <b>0,00</b>         |
|                                     | <b>Total Bienes de uso</b>   | <b>25.000,00</b>    | <b>0,00</b>    | <b>25.000,00</b>    | <b>0,00</b>     | <b>0,00</b>       | <b>0,00</b>       | <b>0,00</b>       |                    |                          | <b>0,00</b>         |
| <b>Total</b>                        | <b>110 - Tesoro Municipal</b>  | <b>7.041.291,84</b> | <b>0,00</b>    | <b>7.041.291,84</b> | <b>3.900,00</b> | <b>486.567,22</b> | <b>419.486,72</b> | <b>380.829,99</b> |                    |                          | <b>38.656,73</b>    |
| <b>Total</b>                        | <b>Hogar de Ancianos "San Joaquín"</b>                                 | <b>7.041.291,84</b> | <b>0,00</b>    | <b>7.041.291,84</b> | <b>3.900,00</b> | <b>486.567,22</b> | <b>419.486,72</b> | <b>380.829,99</b> |                    |                          | <b>38.656,73</b>    |
| <b>Apertura Programática:</b>       |  |                     |                |                     |                 |                   |                   |                   |                    |                          |                     |
|                                     | 16.00.00 - Centro de Salud - Hospital Municipal "Juan E. de la Fuente" |                     |                |                     |                 |                   |                   |                   |                    |                          |                     |
|                                     | 16.07.00 - Atención en Unidades Sanitarias Periféricas                 |                     |                |                     |                 |                   |                   |                   |                    |                          |                     |
| 110 - Tesoro Municipal              |  |                     |                |                     |                 |                   |                   |                   |                    |                          |                     |
| 1.0.0.0 - Gastos en personal        |  |                     |                |                     |                 |                   |                   |                   |                    |                          |                     |
| 1.1.0.0 - Personal permanente       |  |                     |                |                     |                 |                   |                   |                   |                    |                          |                     |
|                                     | 1.1.1.0 - Retribuciones del cargo                                      | 1.068.862,08        | 0,00           | 1.068.862,08        | 0,00            | 82.623,70         | 82.623,70         | 82.623,70         |                    |                          | 0,00                |
|                                     | 1.1.3.0 - Retribuciones que no hacen al cargo                          | 736.827,84          | 0,00           | 736.827,84          | 0,00            | 54.200,28         | 54.200,28         | 55.381,88         |                    |                          | -1.181,60           |
|                                     | 1.1.4.0 - Sueldo anual complementario                                  | 169.601,37          | 0,00           | 169.601,37          | 0,00            | 0,00              | 0,00              | 0,00              |                    |                          | 0,00                |
| 1.1.6.0 - Contribuciones patronales |  |                     |                |                     |                 |                   |                   |                   |                    |                          |                     |
|                                     | 1.1.6.1 - Instituto de Previsión Social                                | 246.022,79          | 0,00           | 246.022,79          | 0,00            | 17.237,77         | 17.237,77         | 17.475,66         |                    |                          | -237,89             |
|                                     | 1.1.6.2 - Instituto Obra Medico Asistencial                            | 98.409,35           | 0,00           | 98.409,35           | 0,00            | 6.895,11          | 6.895,11          | 6.990,27          |                    |                          | -95,16              |
|                                     | 1.1.6.3 - Aseguradora Riesgo de Trabajo                                | 78.978,25           | 0,00           | 78.978,25           | 0,00            | 4.893,51          | 4.893,51          | 5.931,68          |                    |                          | -1.038,17           |
|                                     | <b>Total Contribuciones patronales</b>                                 | <b>423.410,39</b>   | <b>0,00</b>    | <b>423.410,39</b>   | <b>0,00</b>     | <b>29.026,39</b>  | <b>29.026,39</b>  | <b>30.397,61</b>  |                    |                          | <b>-1.371,22</b>    |
|                                     | <b>Total Personal permanente</b>                                       | <b>2.398.701,68</b> | <b>0,00</b>    | <b>2.398.701,68</b> | <b>0,00</b>     | <b>165.850,37</b> | <b>165.850,37</b> | <b>168.403,19</b> |                    |                          | <b>-2.552,82</b>    |
| 1.2.0.0 - Personal temporario       |  |                     |                |                     |                 |                   |                   |                   |                    |                          |                     |
|                                     | 1.2.3.0 - Sueldo anual complementario                                  | 61.500,00           | 0,00           | 61.500,00           | 0,00            | 0,00              | 0,00              | 0,00              |                    |                          | 0,00                |
| 1.2.5.0 - Contribuciones patronales |  |                     |                |                     |                 |                   |                   |                   |                    |                          |                     |
|                                     | 1.2.5.1 - Instituto de Previsión Social                                | 21.500,00           | 0,00           | 21.500,00           | 0,00            | 5.039,40          | 5.039,40          | 5.039,40          |                    |                          | 0,00                |



## ESTADO DE EJECUCION DEL PRESUPUESTO DE GASTOS



12/06/2020

Del 01/05/2020 al 31/05/2020

Municipalidad de  
General BelgranoPartidas Incluidas respecto al Crédito Disponible: Todas  
Partidas Incluidas respecto al Crédito Vigente: Todas

Ejercicio: 2020

| Fuen. Fin. | Objeto del Gasto  | Crédito Aprobado    | Modificaciones | Crédito Vigente     | Preventivo  | Compromiso        | Devengado         | Pagado            | Crédito Disponible | Crédito Vig. - Devengado | Devengado no pagado |
|------------|---|---------------------|----------------|---------------------|-------------|-------------------|-------------------|-------------------|--------------------|--------------------------|---------------------|
|            | 1.2.5.2 - Instituto Obra Medico Asistencial                 | 8.500,00            | 0,00           | 8.500,00            | 0,00        | 2.015,77          | 2.015,77          | 2.015,77          |                    |                          | 0,00                |
|            | 1.2.5.3 - Aseguradora Riesgo de Trabajo                     | 5.000,00            | 0,00           | 5.000,00            | 0,00        | 833,29            | 833,29            | 833,29            |                    |                          | 0,00                |
|            | <b>Total Contribuciones patronales</b>                      | <b>35.000,00</b>    | <b>0,00</b>    | <b>35.000,00</b>    | <b>0,00</b> | <b>7.888,46</b>   | <b>7.888,46</b>   | <b>7.888,46</b>   |                    |                          | <b>0,00</b>         |
|            | <b>Total Personal temporario</b>                            | <b>96.500,00</b>    | <b>0,00</b>    | <b>96.500,00</b>    | <b>0,00</b> | <b>7.888,46</b>   | <b>7.888,46</b>   | <b>7.888,46</b>   |                    |                          | <b>0,00</b>         |
|            | 1.3.0.0 - Servicios extraordinarios                         |                     |                |                     |             |                   |                   |                   |                    |                          |                     |
|            | 1.3.1.0 - Retribuciones extraordinarias                     |                     |                |                     |             |                   |                   |                   |                    |                          |                     |
|            | 1.3.1.1 - Guardias Pasivas                                  | 229.526,52          | 0,00           | 229.526,52          | 0,00        | 17.923,30         | 17.923,30         | 24.152,23         |                    |                          | -6.228,93           |
|            | 1.3.1.3 - Horas Extras                                      | 678.997,59          | 0,00           | 678.997,59          | 0,00        | 31.130,02         | 31.130,02         | 64.019,12         |                    |                          | -32.889,10          |
|            | 1.3.1.4 - Guardias Activas                                  | 1.036.366,34        | 0,00           | 1.036.366,34        | 0,00        | 58.500,00         | 58.500,00         | 72.000,00         |                    |                          | -13.500,00          |
|            | <b>Total Retribuciones extraordinarias</b>                  | <b>1.944.890,45</b> | <b>0,00</b>    | <b>1.944.890,45</b> | <b>0,00</b> | <b>107.553,32</b> | <b>107.553,32</b> | <b>160.171,35</b> |                    |                          | <b>-52.618,03</b>   |
|            | <b>Total Servicios extraordinarios</b>                      | <b>1.944.890,45</b> | <b>0,00</b>    | <b>1.944.890,45</b> | <b>0,00</b> | <b>107.553,32</b> | <b>107.553,32</b> | <b>160.171,35</b> |                    |                          | <b>-52.618,03</b>   |
|            | 1.4.0.0 - Asignaciones familiares                           | 155.230,41          | 0,00           | 155.230,41          | 0,00        | 15.154,00         | 15.154,00         | 10.110,00         |                    |                          | 5.044,00            |
|            | 1.6.0.0 - Beneficios y compensaciones                       | 6.946,94            | 0,00           | 6.946,94            | 0,00        | 0,00              | 0,00              | 0,00              |                    |                          | 0,00                |
|            | <b>Total Gastos en personal</b>                             | <b>4.602.269,48</b> | <b>0,00</b>    | <b>4.602.269,48</b> | <b>0,00</b> | <b>296.446,15</b> | <b>296.446,15</b> | <b>346.573,00</b> |                    |                          | <b>-50.126,85</b>   |
|            | 2.0.0.0 - Bienes de consumo                                 |                     |                |                     |             |                   |                   |                   |                    |                          |                     |
|            | 2.3.0.0 - Productos de papel, cartón e impresos             |                     |                |                     |             |                   |                   |                   |                    |                          |                     |
|            | 2.3.1.0 - Papel de escritorio y cartón                      | 5.000,00            | 0,00           | 5.000,00            | 0,00        | 0,00              | 0,00              | 0,00              |                    |                          | 0,00                |
|            | <b>Total Productos de papel, cartón e impresos</b>          | <b>5.000,00</b>     | <b>0,00</b>    | <b>5.000,00</b>     | <b>0,00</b> | <b>0,00</b>       | <b>0,00</b>       | <b>0,00</b>       |                    |                          | <b>0,00</b>         |
|            | 2.5.0.0 - Productos químicos, combustibles y                |                     |                |                     |             |                   |                   |                   |                    |                          |                     |
|            | 2.5.5.0 - Tintas, pinturas y colorantes                     | 5.000,00            | 0,00           | 5.000,00            | 0,00        | 0,00              | 0,00              | 0,00              |                    |                          | 0,00                |
|            | <b>Total Productos químicos, combustibles y lubricantes</b> | <b>5.000,00</b>     | <b>0,00</b>    | <b>5.000,00</b>     | <b>0,00</b> | <b>0,00</b>       | <b>0,00</b>       | <b>0,00</b>       |                    |                          | <b>0,00</b>         |
|            | 2.9.0.0 - Otros bienes de consumo                           |                     |                |                     |             |                   |                   |                   |                    |                          |                     |
|            | 2.9.2.0 - Útiles de escritorio, oficina y enseñanza         | 5.000,00            | 0,00           | 5.000,00            | 0,00        | 0,00              | 0,00              | 0,00              |                    |                          | 0,00                |
|            | <b>Total Otros bienes de consumo</b>                        | <b>5.000,00</b>     | <b>0,00</b>    | <b>5.000,00</b>     | <b>0,00</b> | <b>0,00</b>       | <b>0,00</b>       | <b>0,00</b>       |                    |                          | <b>0,00</b>         |



# ESTADO DE EJECUCION DEL PRESUPUESTO DE GASTOS

Del 01/05/2020 al 31/05/2020

Partidas Incluidas respecto al Crédito Disponible: Todas



Partidas Incluidas respecto al Crédito Vigente: Todas

12/06/2020

Ejercicio: 2020

Municipalidad de General Belgrano

| Fuen. Fin.  | Objeto del Gasto                                    | Crédito Aprobado    | Modificaciones | Crédito Vigente     | Preventivo  | Compromiso        | Devengado         | Pagado            | Crédito Disponible | Crédito Vig. - Devengado | Devengado no pagado |
|---|---|---------------------|----------------|---------------------|-------------|-------------------|-------------------|-------------------|--------------------|--------------------------|---------------------|
| <b>Total Bienes de consumo</b>                    |   | <b>15.000,00</b>    | <b>0,00</b>    | <b>15.000,00</b>    | <b>0,00</b> | <b>0,00</b>       | <b>0,00</b>       | <b>0,00</b>       |                    |                          | <b>0,00</b>         |
|   | 3.0.0.0 - Servicios no personales                   |                     |                |                     |             |                   |                   |                   |                    |                          |                     |
|   | 3.1.0.0 - Servicios básicos                         |                     |                |                     |             |                   |                   |                   |                    |                          |                     |
|   | 3.1.1.0 - Energía eléctrica                         | 80.000,00           | 0,00           | 80.000,00           | 0,00        | 10.839,22         | 10.839,22         | 10.839,22         |                    |                          | 0,00                |
|   | 3.1.2.0 - Agua                                      | 12.000,00           | 0,00           | 12.000,00           | 0,00        | 0,00              | 0,00              | 0,00              |                    |                          | 0,00                |
|   | 3.1.3.0 - Gas                                       | 250.000,00          | 0,00           | 250.000,00          | 0,00        | 12.871,43         | 12.871,43         | 12.871,43         |                    |                          | 0,00                |
| <b>Total Servicios básicos</b>                    |   | <b>342.000,00</b>   | <b>0,00</b>    | <b>342.000,00</b>   | <b>0,00</b> | <b>23.710,65</b>  | <b>23.710,65</b>  | <b>23.710,65</b>  |                    |                          | <b>0,00</b>         |
|   | 3.3.0.0 - Mantenimiento, reparación y limpieza      |                     |                |                     |             |                   |                   |                   |                    |                          |                     |
|   | 3.3.1.0 - Mantenimiento y reparación de edificios y | 1.000,00            | 0,00           | 1.000,00            | 0,00        | 0,00              | 0,00              | 0,00              |                    |                          | 0,00                |
|   | 3.3.3.0 - Mantenimiento y reparación de maquinaria  | 5.000,00            | 0,00           | 5.000,00            | 0,00        | 0,00              | 0,00              | 0,00              |                    |                          | 0,00                |
| <b>Total Mantenimiento, reparación y limpieza</b> |   | <b>6.000,00</b>     | <b>0,00</b>    | <b>6.000,00</b>     | <b>0,00</b> | <b>0,00</b>       | <b>0,00</b>       | <b>0,00</b>       |                    |                          | <b>0,00</b>         |
|   | 3.4.0.0 - Servicios técnicos y profesionales        |                     |                |                     |             |                   |                   |                   |                    |                          |                     |
|   | 3.4.2.0 - Médicos y sanitarios                      | 70.800,00           | 0,00           | 70.800,00           | 0,00        | 0,00              | 0,00              | 0,00              |                    |                          | 0,00                |
| <b>Total Servicios técnicos y profesionales</b>   |   | <b>70.800,00</b>    | <b>0,00</b>    | <b>70.800,00</b>    | <b>0,00</b> | <b>0,00</b>       | <b>0,00</b>       | <b>0,00</b>       |                    |                          | <b>0,00</b>         |
|   | 3.5.0.0 - Servicios comerciales y financieros       |                     |                |                     |             |                   |                   |                   |                    |                          |                     |
|   | 3.5.4.0 - Primas y gastos de seguros                | 9.000,00            | 0,00           | 9.000,00            | 0,00        | 6.704,32          | 838,00            | 838,00            |                    |                          | 0,00                |
| <b>Total Servicios comerciales y financieros</b>  |   | <b>9.000,00</b>     | <b>0,00</b>    | <b>9.000,00</b>     | <b>0,00</b> | <b>6.704,32</b>   | <b>838,00</b>     | <b>838,00</b>     |                    |                          | <b>0,00</b>         |
| <b>Total Servicios no personales</b>              |   | <b>427.800,00</b>   | <b>0,00</b>    | <b>427.800,00</b>   | <b>0,00</b> | <b>30.414,97</b>  | <b>24.548,65</b>  | <b>24.548,65</b>  |                    |                          | <b>0,00</b>         |
| <b>Total</b>                                      | <b>110 - Tesoro Municipal</b>                       | <b>5.045.069,48</b> | <b>0,00</b>    | <b>5.045.069,48</b> | <b>0,00</b> | <b>326.861,12</b> | <b>320.994,80</b> | <b>371.121,65</b> |                    |                          | <b>-50.126,85</b>   |
|   | 133 - De origen nacional                            |                     |                |                     |             |                   |                   |                   |                    |                          |                     |
|   | 1.0.0.0 - Gastos en personal                        |                     |                |                     |             |                   |                   |                   |                    |                          |                     |
|   | 1.2.0.0 - Personal temporario                       |                     |                |                     |             |                   |                   |                   |                    |                          |                     |
|   | 1.2.1.0 - Retribuciones del cargo                   | 679.200,00          | 0,00           | 679.200,00          | 0,00        | 34.100,00         | 34.100,00         | 34.100,00         |                    |                          | 0,00                |
|   | 1.2.2.0 - Retribuciones que no hacen al cargo       | 750.000,00          | 0,00           | 750.000,00          | 0,00        | 7.895,00          | 7.895,00          | 7.895,00          |                    |                          | 0,00                |



# ESTADO DE EJECUCION DEL PRESUPUESTO DE GASTOS

Del 01/05/2020 al 31/05/2020

Partidas Incluidas respecto al Crédito Disponible: Todas



Partidas Incluidas respecto al Crédito Vigente: Todas

12/06/2020

Ejercicio: 2020

Municipalidad de General Belgrano

| Fuen. Fin.                    | Objeto del Gasto   | Crédito Aprobado | Modificaciones | Crédito Vigente | Preventivo | Compromiso | Devengado  | Pagado     | Crédito Disponible | Crédito Vig. - Devengado | Devengado no pagado |
|-------------------------------|--|------------------|----------------|-----------------|------------|------------|------------|------------|--------------------|--------------------------|---------------------|
|                               | <b>Total Personal temporario</b>                                       | 1.429.200,00     | 0,00           | 1.429.200,00    | 0,00       | 41.995,00  | 41.995,00  | 41.995,00  |                    |                          | 0,00                |
|                               | <b>Total Gastos en personal</b>  | 1.429.200,00     | 0,00           | 1.429.200,00    | 0,00       | 41.995,00  | 41.995,00  | 41.995,00  |                    |                          | 0,00                |
|                               | 3.0.0.0 - Servicios no personales                                      |                  |                |                 |            |            |            |            |                    |                          |                     |
|                               | 3.4.0.0 - Servicios técnicos y profesionales                           |                  |                |                 |            |            |            |            |                    |                          |                     |
|                               | 3.4.2.0 - Médicos y sanitarios   | 70.800,00        | 0,00           | 70.800,00       | 0,00       | 0,00       | 0,00       | 11.800,00  |                    |                          | -11.800,00          |
|                               | <b>Total Servicios técnicos y profesionales</b>                        | 70.800,00        | 0,00           | 70.800,00       | 0,00       | 0,00       | 0,00       | 11.800,00  |                    |                          | -11.800,00          |
|                               | <b>Total Servicios no personales</b>                                   | 70.800,00        | 0,00           | 70.800,00       | 0,00       | 0,00       | 0,00       | 11.800,00  |                    |                          | -11.800,00          |
| <b>Total</b>                  | <b>133 - De origen nacional</b>  | 1.500.000,00     | 0,00           | 1.500.000,00    | 0,00       | 41.995,00  | 41.995,00  | 53.795,00  |                    |                          | -11.800,00          |
| <b>Total</b>                  | <b>Atención en Unidades Sanitarias Periféricas</b>                     | 6.545.069,48     | 0,00           | 6.545.069,48    | 0,00       | 368.856,12 | 362.989,80 | 424.916,65 |                    |                          | -61.926,85          |
| <b>Apertura Programática:</b> |  |                  |                |                 |            |            |            |            |                    |                          |                     |
|                               | 16.00.00 - Centro de Salud - Hospital Municipal "Juan E. de la Fuente" |                  |                |                 |            |            |            |            |                    |                          |                     |
|                               | 16.08.00 - Infraestructura e Insumos Hospitalarios                     |                  |                |                 |            |            |            |            |                    |                          |                     |
| 110 - Tesoro Municipal        |  |                  |                |                 |            |            |            |            |                    |                          |                     |
|                               | 2.0.0.0 - Bienes de consumo  |                  |                |                 |            |            |            |            |                    |                          |                     |
|                               | 2.5.0.0 - Productos químicos, combustibles y                           |                  |                |                 |            |            |            |            |                    |                          |                     |
|                               | 2.5.2.0 - Productos farmacéuticos y medicinales                        | 5.000.000,00     | 0,00           | 5.000.000,00    | 0,00       | 0,00       | 0,00       | 0,00       |                    |                          | 0,00                |
|                               | <b>Total Productos químicos, combustibles y lubricantes</b>            | 5.000.000,00     | 0,00           | 5.000.000,00    | 0,00       | 0,00       | 0,00       | 0,00       |                    |                          | 0,00                |
|                               | 2.9.0.0 - Otros bienes de consumo                                      |                  |                |                 |            |            |            |            |                    |                          |                     |
|                               | 2.9.5.0 - Útiles menores médicos, quirúrgico y de                      | 1.000.000,00     | 0,00           | 1.000.000,00    | 0,00       | 0,00       | 0,00       | 0,00       |                    |                          | 0,00                |
|                               | <b>Total Otros bienes de consumo</b>                                   | 1.000.000,00     | 0,00           | 1.000.000,00    | 0,00       | 0,00       | 0,00       | 0,00       |                    |                          | 0,00                |
|                               | <b>Total Bienes de consumo</b>   | 6.000.000,00     | 0,00           | 6.000.000,00    | 0,00       | 0,00       | 0,00       | 0,00       |                    |                          | 0,00                |
|                               | 3.0.0.0 - Servicios no personales                                      |                  |                |                 |            |            |            |            |                    |                          |                     |
|                               | 3.2.0.0 - Alquileres y derechos  |                  |                |                 |            |            |            |            |                    |                          |                     |



# ESTADO DE EJECUCION DEL PRESUPUESTO DE GASTOS

12/06/2020

Del 01/05/2020 al 31/05/2020



Partidas Incluidas respecto al Crédito Disponible: Todas

Partidas Incluidas respecto al Crédito Vigente: Todas

Ejercicio: 2020

Municipalidad de General Belgrano

| Fuen. Fin.   | Objeto del Gasto   | Crédito Aprobado      | Modificaciones | Crédito Vigente       | Preventivo       | Compromiso           | Devengado            | Pagado               | Crédito Disponible | Crédito Vig. - Devengado | Devengado no pagado  |
|--------------|--|-----------------------|----------------|-----------------------|------------------|----------------------|----------------------|----------------------|--------------------|--------------------------|----------------------|
|              | 3.2.4.0 - Alquiler de otros Bienes Muebles                         | 2.800.000,00          | 0,00           | 2.800.000,00          | 0,00             | 0,00                 | 157.900,74           | 157.900,74           |                    |                          | 0,00                 |
| <b>Total</b> | <b>Alquileres y derechos</b>                                       | <b>2.800.000,00</b>   | <b>0,00</b>    | <b>2.800.000,00</b>   | <b>0,00</b>      | <b>0,00</b>          | <b>157.900,74</b>    | <b>157.900,74</b>    |                    |                          | <b>0,00</b>          |
|              | 3.3.0.0 - Mantenimiento, reparación y limpieza                     |                       |                |                       |                  |                      |                      |                      |                    |                          |                      |
|              | 3.3.3.0 - Mantenimiento y reparación de maquinaria                 | 500.000,00            | 0,00           | 500.000,00            | 0,00             | 0,00                 | 0,00                 | 0,00                 |                    |                          | 0,00                 |
| <b>Total</b> | <b>Mantenimiento, reparación y limpieza</b>                        | <b>500.000,00</b>     | <b>0,00</b>    | <b>500.000,00</b>     | <b>0,00</b>      | <b>0,00</b>          | <b>0,00</b>          | <b>0,00</b>          |                    |                          | <b>0,00</b>          |
|              | 3.5.0.0 - Servicios comerciales y financieros                      |                       |                |                       |                  |                      |                      |                      |                    |                          |                      |
|              | 3.5.4.0 - Primas y gastos de seguros                               | 115.000,00            | 0,00           | 115.000,00            | 0,00             | 0,00                 | 3.638,00             | 3.638,00             |                    |                          | 0,00                 |
| <b>Total</b> | <b>Servicios comerciales y financieros</b>                         | <b>115.000,00</b>     | <b>0,00</b>    | <b>115.000,00</b>     | <b>0,00</b>      | <b>0,00</b>          | <b>3.638,00</b>      | <b>3.638,00</b>      |                    |                          | <b>0,00</b>          |
| <b>Total</b> | <b>Servicios no personales</b>                                     | <b>3.415.000,00</b>   | <b>0,00</b>    | <b>3.415.000,00</b>   | <b>0,00</b>      | <b>0,00</b>          | <b>161.538,74</b>    | <b>161.538,74</b>    |                    |                          | <b>0,00</b>          |
|              | 4.0.0.0 - Bienes de uso  |                       |                |                       |                  |                      |                      |                      |                    |                          |                      |
|              | 4.3.0.0 - Maquinaria y equipo                                      |                       |                |                       |                  |                      |                      |                      |                    |                          |                      |
|              | 4.3.3.0 - Equipo sanitario y de laboratorio                        | 260.000,00            | 0,00           | 260.000,00            | 0,00             | 0,00                 | 0,00                 | 0,00                 |                    |                          | 0,00                 |
| <b>Total</b> | <b>Maquinaria y equipo</b>   | <b>260.000,00</b>     | <b>0,00</b>    | <b>260.000,00</b>     | <b>0,00</b>      | <b>0,00</b>          | <b>0,00</b>          | <b>0,00</b>          |                    |                          | <b>0,00</b>          |
| <b>Total</b> | <b>Bienes de uso</b>   | <b>260.000,00</b>     | <b>0,00</b>    | <b>260.000,00</b>     | <b>0,00</b>      | <b>0,00</b>          | <b>0,00</b>          | <b>0,00</b>          |                    |                          | <b>0,00</b>          |
| <b>Total</b> | <b>110 - Tesoro Municipal</b>                                      | <b>9.675.000,00</b>   | <b>0,00</b>    | <b>9.675.000,00</b>   | <b>0,00</b>      | <b>0,00</b>          | <b>161.538,74</b>    | <b>161.538,74</b>    |                    |                          | <b>0,00</b>          |
| <b>Total</b> | <b>Infraestructura e Insumos Hospitalarios</b>                     | <b>9.675.000,00</b>   | <b>0,00</b>    | <b>9.675.000,00</b>   | <b>0,00</b>      | <b>0,00</b>          | <b>161.538,74</b>    | <b>161.538,74</b>    |                    |                          | <b>0,00</b>          |
| <b>Total</b> | <b>Centro de Salud - Hospital Municipal "Juan E. de la Fuente"</b> | <b>255.627.289,66</b> | <b>0,00</b>    | <b>255.627.289,66</b> | <b>42.505,12</b> | <b>17.372.744,56</b> | <b>18.442.565,22</b> | <b>19.579.365,34</b> |                    |                          | <b>-1.136.800,12</b> |
| <b>Total</b> | <b>Conducción Superior</b>   | <b>281.315.496,53</b> | <b>0,00</b>    | <b>281.315.496,53</b> | <b>48.955,12</b> | <b>17.870.145,13</b> | <b>19.220.742,79</b> | <b>20.852.927,61</b> |                    |                          | <b>-1.632.184,82</b> |



# ESTADO DE EJECUCION DEL PRESUPUESTO DE GASTOS

Del 01/05/2020 al 31/05/2020

Partidas Incluidas respecto al Crédito Disponible: Todas

Partidas Incluidas respecto al Crédito Vigente: Todas

12/06/2020

Ejercicio: 2020

Municipalidad de General Belgrano

| Fuen. Fin. | Objeto del Gasto | Crédito Aprobado | Modificaciones | Crédito Vigente | Preventivo | Compromiso | Devengado | Pagado | Crédito Disponible | Crédito Vig. - Devengado | Devengado no pagado |
|------------|------------------|------------------|----------------|-----------------|------------|------------|-----------|--------|--------------------|--------------------------|---------------------|
|------------|------------------|------------------|----------------|-----------------|------------|------------|-----------|--------|--------------------|--------------------------|---------------------|

Jurisdicciyn: 1110102000 - Secretaría de Gobierno

Apertura Programática: 01.00.00 - Conducciyn y Administraciyn de Politicas de Gobierno

110 - Tesoro Municipal

1.0.0.0 - Gastos en personal

1.1.0.0 - Personal permanente

1.1.1.0 - Retribuciones del cargo

1.1.3.0 - Retribuciones que no hacen al cargo

1.1.4.0 - Sueldo anual complementario

1.1.6.0 - Contribuciones patronales

1.1.6.1 - Instituto de Previsión Social

1.1.6.2 - Instituto Obra Medico Asistencial

1.1.6.3 - Aseguradora Riesgo de Trabajo

|  |                   |             |                   |             |                  |                  |                  |  |  |                   |
|--|-------------------|-------------|-------------------|-------------|------------------|------------------|------------------|--|--|-------------------|
| <b>Total Contribuciones patronales</b> | <b>447.062,20</b> | <b>0,00</b> | <b>447.062,20</b> | <b>0,00</b> | <b>49.715,89</b> | <b>49.715,89</b> | <b>62.379,93</b> |  |  | <b>-12.664,04</b> |
|--|-------------------|-------------|-------------------|-------------|------------------|------------------|------------------|--|--|-------------------|

|                                  |                     |             |                     |             |                   |                   |                   |  |  |                   |
|----------------------------------|---------------------|-------------|---------------------|-------------|-------------------|-------------------|-------------------|--|--|-------------------|
| <b>Total Personal permanente</b> | <b>2.874.312,41</b> | <b>0,00</b> | <b>2.874.312,41</b> | <b>0,00</b> | <b>317.374,51</b> | <b>317.374,51</b> | <b>330.038,55</b> |  |  | <b>-12.664,04</b> |
|----------------------------------|---------------------|-------------|---------------------|-------------|-------------------|-------------------|-------------------|--|--|-------------------|

1.3.0.0 - Servicios extraordinarios

1.3.1.0 - Retribuciones extraordinarias

1.3.1.2 - Jornada Extra Laboral



1.3.1.3 - Horas Extras

|  |                   |             |                   |             |                 |                 |                 |  |  |             |
|--|-------------------|-------------|-------------------|-------------|-----------------|-----------------|-----------------|--|--|-------------|
| <b>Total Retribuciones extraordinarias</b> | <b>335.986,59</b> | <b>0,00</b> | <b>335.986,59</b> | <b>0,00</b> | <b>4.500,00</b> | <b>4.500,00</b> | <b>4.500,00</b> |  |  | <b>0,00</b> |
|--|-------------------|-------------|-------------------|-------------|-----------------|-----------------|-----------------|--|--|-------------|

|  |                   |             |                   |             |                 |                 |                 |  |  |             |
|--|-------------------|-------------|-------------------|-------------|-----------------|-----------------|-----------------|--|--|-------------|
| <b>Total Servicios extraordinarios</b> | <b>335.986,59</b> | <b>0,00</b> | <b>335.986,59</b> | <b>0,00</b> | <b>4.500,00</b> | <b>4.500,00</b> | <b>4.500,00</b> |  |  | <b>0,00</b> |
|--|-------------------|-------------|-------------------|-------------|-----------------|-----------------|-----------------|--|--|-------------|

1.4.0.0 - Asignaciones familiares

|                                 |                     |             |                     |             |                   |                   |                   |  |  |                   |
|---------------------------------|---------------------|-------------|---------------------|-------------|-------------------|-------------------|-------------------|--|--|-------------------|
| <b>Total Gastos en personal</b> | <b>3.248.224,18</b> | <b>0,00</b> | <b>3.248.224,18</b> | <b>0,00</b> | <b>324.977,49</b> | <b>324.977,49</b> | <b>337.940,53</b> |  |  | <b>-12.963,04</b> |
|---------------------------------|---------------------|-------------|---------------------|-------------|-------------------|-------------------|-------------------|--|--|-------------------|



# ESTADO DE EJECUCION DEL PRESUPUESTO DE GASTOS

Del 01/05/2020 al 31/05/2020



Partidas Incluidas respecto al Crédito Disponible: Todas

Partidas Incluidas respecto al Crédito Vigente: Todas

12/06/2020

Ejercicio: 2020

| Fuen. Fin. | Objeto del Gasto   | Crédito Aprobado | Modificaciones | Crédito Vigente  | Preventivo  | Compromiso  | Devengado   | Pagado      | Crédito Disponible | Crédito Vig. - Devengado | Devengado no pagado |
|------------|--|------------------|----------------|------------------|-------------|-------------|-------------|-------------|--------------------|--------------------------|---------------------|
|            | 2.0.0.0 - Bienes de consumo                                    |                  |                |                  |             |             |             |             |                    |                          |                     |
|            | 2.1.0.0 - Productos alimenticios agropecuarios y               |                  |                |                  |             |             |             |             |                    |                          |                     |
|            | 2.1.1.0 - Alimentos para personas                              | 30.000,00        | 0,00           | 30.000,00        | 0,00        | 0,00        | 0,00        | 0,00        |                    |                          | 0,00                |
|            | <b>Total Productos alimenticios agropecuarios y forestales</b> | <b>30.000,00</b> | <b>0,00</b>    | <b>30.000,00</b> | <b>0,00</b> | <b>0,00</b> | <b>0,00</b> | <b>0,00</b> |                    |                          | <b>0,00</b>         |
|            | 2.2.0.0 - Textiles y vestuario                                 |                  |                |                  |             |             |             |             |                    |                          |                     |
|            | 2.2.2.0 - Prendas de vestir                                    | 1.000,00         | 0,00           | 1.000,00         | 0,00        | 0,00        | 0,00        | 0,00        |                    |                          | 0,00                |
|            | 2.2.3.0 - Confecciones textiles                                | 1.000,00         | 0,00           | 1.000,00         | 0,00        | 0,00        | 0,00        | 0,00        |                    |                          | 0,00                |
|            | <b>Total Textiles y vestuario</b>                              | <b>2.000,00</b>  | <b>0,00</b>    | <b>2.000,00</b>  | <b>0,00</b> | <b>0,00</b> | <b>0,00</b> | <b>0,00</b> |                    |                          | <b>0,00</b>         |
|            | 2.3.0.0 - Productos de papel, cartón e impresos                |                  |                |                  |             |             |             |             |                    |                          |                     |
|            | 2.3.1.0 - Papel de escritorio y cartón                         | 5.000,00         | 0,00           | 5.000,00         | 0,00        | 0,00        | 0,00        | 0,00        |                    |                          | 0,00                |
|            | 2.3.2.0 - Papel para computación                               | 1.000,00         | 0,00           | 1.000,00         | 0,00        | 0,00        | 0,00        | 0,00        |                    |                          | 0,00                |
|            | 2.3.3.0 - Productos de artes gráficas                          | 2.000,00         | 0,00           | 2.000,00         | 0,00        | 0,00        | 0,00        | 0,00        |                    |                          | 0,00                |
|            | 2.3.4.0 - Productos de papel y cartón                          | 1.000,00         | 0,00           | 1.000,00         | 0,00        | 0,00        | 0,00        | 0,00        |                    |                          | 0,00                |
|            | <b>Total Productos de papel, cartón e impresos</b>             | <b>9.000,00</b>  | <b>0,00</b>    | <b>9.000,00</b>  | <b>0,00</b> | <b>0,00</b> | <b>0,00</b> | <b>0,00</b> |                    |                          | <b>0,00</b>         |
|            | 2.4.0.0 - Productos de cuero y caucho                          |                  |                |                  |             |             |             |             |                    |                          |                     |
|            | 2.4.4.0 - Cubiertas y cámaras de aire                          | 6.000,00         | 0,00           | 6.000,00         | 0,00        | 0,00        | 0,00        | 0,00        |                    |                          | 0,00                |
|            | <b>Total Productos de cuero y caucho</b>                       | <b>6.000,00</b>  | <b>0,00</b>    | <b>6.000,00</b>  | <b>0,00</b> | <b>0,00</b> | <b>0,00</b> | <b>0,00</b> |                    |                          | <b>0,00</b>         |
|            | 2.5.0.0 - Productos químicos, combustibles y                   |                  |                |                  |             |             |             |             |                    |                          |                     |
|            | 2.5.1.0 - Compuestos químicos                                  | 500,00           | 0,00           | 500,00           | 0,00        | 0,00        | 0,00        | 0,00        |                    |                          | 0,00                |
|            | 2.5.5.0 - Tintas, pinturas y colorantes                        | 500,00           | 0,00           | 500,00           | 0,00        | 0,00        | 0,00        | 0,00        |                    |                          | 0,00                |
|            | 2.5.6.0 - Combustibles y lubricantes                           | 45.000,00        | 0,00           | 45.000,00        | 0,00        | 0,00        | 0,00        | 0,00        |                    |                          | 0,00                |
|            | 2.5.8.0 - Productos de material plástico                       | 500,00           | 0,00           | 500,00           | 0,00        | 0,00        | 0,00        | 0,00        |                    |                          | 0,00                |
|            | 2.5.9.0 - Otros  | 500,00           | 0,00           | 500,00           | 0,00        | 0,00        | 0,00        | 0,00        |                    |                          | 0,00                |
|            | <b>Total Productos químicos, combustibles y lubricantes</b>    | <b>47.000,00</b> | <b>0,00</b>    | <b>47.000,00</b> | <b>0,00</b> | <b>0,00</b> | <b>0,00</b> | <b>0,00</b> |                    |                          | <b>0,00</b>         |
|            | 2.6.0.0 - Productos de minerales no metálicos                  |                  |                |                  |             |             |             |             |                    |                          |                     |



# ESTADO DE EJECUCION DEL PRESUPUESTO DE GASTOS

Del 01/05/2020 al 31/05/2020

Partidas Incluidas respecto al Crédito Disponible: Todas



Partidas Incluidas respecto al Crédito Vigente: Todas

12/06/2020

Ejercicio: 2020

Municipalidad de General Belgrano

| Fuen. Fin. | Objeto del Gasto                                    | Crédito Aprobado  | Modificaciones | Crédito Vigente   | Preventivo  | Compromiso      | Devengado        | Pagado           | Crédito Disponible | Crédito Vig. - Devengado | Devengado no pagado |
|------------|---|-------------------|----------------|-------------------|-------------|-----------------|------------------|------------------|--------------------|--------------------------|---------------------|
|            | 2.6.9.0 - Otros                                     | 1.000,00          | 0,00           | 1.000,00          | 0,00        | 0,00            | 0,00             | 0,00             |                    |                          | 0,00                |
|            | <b>Total Productos de minerales no metálicos</b>    | <b>1.000,00</b>   | <b>0,00</b>    | <b>1.000,00</b>   | <b>0,00</b> | <b>0,00</b>     | <b>0,00</b>      | <b>0,00</b>      |                    |                          | <b>0,00</b>         |
|            | 2.7.0.0 - productos metálicos                       |                   |                |                   |             |                 |                  |                  |                    |                          |                     |
|            | 2.7.1.0 - Productos ferrosos                        | 1.000,00          | 0,00           | 1.000,00          | 0,00        | 0,00            | 0,00             | 0,00             |                    |                          | 0,00                |
|            | 2.7.2.0 - Productos no ferrosos                     | 1.000,00          | 0,00           | 1.000,00          | 0,00        | 0,00            | 0,00             | 0,00             |                    |                          | 0,00                |
|            | 2.7.5.0 - Herramientas menores                      | 1.000,00          | 0,00           | 1.000,00          | 0,00        | 0,00            | 0,00             | 0,00             |                    |                          | 0,00                |
|            | 2.7.9.0 - Otros                                     | 3.000,00          | 0,00           | 3.000,00          | 0,00        | 0,00            | 0,00             | 0,00             |                    |                          | 0,00                |
|            | <b>Total productos metálicos</b>                    | <b>6.000,00</b>   | <b>0,00</b>    | <b>6.000,00</b>   | <b>0,00</b> | <b>0,00</b>     | <b>0,00</b>      | <b>0,00</b>      |                    |                          | <b>0,00</b>         |
|            | 2.9.0.0 - Otros bienes de consumo                   |                   |                |                   |             |                 |                  |                  |                    |                          |                     |
|            | 2.9.1.0 - Elementos de limpieza                     | 1.500,00          | 0,00           | 1.500,00          | 0,00        | 0,00            | 0,00             | 0,00             |                    |                          | 0,00                |
|            | 2.9.2.0 - Útiles de escritorio, oficina y enseñanza | 40.000,00         | 0,00           | 40.000,00         | 0,00        | 0,00            | 0,00             | 0,00             |                    |                          | 0,00                |
|            | 2.9.3.0 - Útiles y materiales eléctricos            | 5.000,00          | 0,00           | 5.000,00          | 0,00        | 0,00            | 0,00             | 0,00             |                    |                          | 0,00                |
|            | 2.9.4.0 - Utensilios de cocina y comedor            | 3.000,00          | 0,00           | 3.000,00          | 0,00        | 0,00            | 0,00             | 0,00             |                    |                          | 0,00                |
|            | 2.9.6.0 - Repuestos y accesorios                    | 40.000,00         | 0,00           | 40.000,00         | 0,00        | 3.990,00        | 10.700,00        | 10.700,00        |                    |                          | 0,00                |
|            | <b>Total Otros bienes de consumo</b>                | <b>89.500,00</b>  | <b>0,00</b>    | <b>89.500,00</b>  | <b>0,00</b> | <b>3.990,00</b> | <b>10.700,00</b> | <b>10.700,00</b> |                    |                          | <b>0,00</b>         |
|            | <b>Total Bienes de consumo</b>                      | <b>190.500,00</b> | <b>0,00</b>    | <b>190.500,00</b> | <b>0,00</b> | <b>3.990,00</b> | <b>10.700,00</b> | <b>10.700,00</b> |                    |                          | <b>0,00</b>         |
|            | 3.0.0.0 - Servicios no personales                   |                   |                |                   |             |                 |                  |                  |                    |                          |                     |
|            | 3.1.0.0 - Servicios básicos                         |                   |                |                   |             |                 |                  |                  |                    |                          |                     |
|            | 3.1.3.0 - Gas                                       | 0,00              | 0,00           | 0,00              | 0,00        | 589,56          | 589,56           | 589,56           |                    |                          | 0,00                |
|            | 3.1.5.0 - Correos y telégrafo                       | 2.000,00          | 0,00           | 2.000,00          | 0,00        | 0,00            | 0,00             | 0,00             |                    |                          | 0,00                |
|            | 3.1.9.0 - Otros                                     | 1.000,00          | 0,00           | 1.000,00          | 0,00        | 0,00            | 0,00             | 0,00             |                    |                          | 0,00                |
|            | <b>Total Servicios básicos</b>                      | <b>3.000,00</b>   | <b>0,00</b>    | <b>3.000,00</b>   | <b>0,00</b> | <b>589,56</b>   | <b>589,56</b>    | <b>589,56</b>    |                    |                          | <b>0,00</b>         |
|            | 3.3.0.0 - Mantenimiento, reparación y limpieza      |                   |                |                   |             |                 |                  |                  |                    |                          |                     |
|            | 3.3.1.0 - Mantenimiento y reparación de edificios y | 10.000,00         | 0,00           | 10.000,00         | 0,00        | 0,00            | 0,00             | 0,00             |                    |                          | 0,00                |
|            | 3.3.2.0 - Mantenimiento y reparación de vehículos   | 50.000,00         | 0,00           | 50.000,00         | 0,00        | 0,00            | 0,00             | 0,00             |                    |                          | 0,00                |



# ESTADO DE EJECUCION DEL PRESUPUESTO DE GASTOS

12/06/2020

Del 01/05/2020 al 31/05/2020



Partidas Incluidas respecto al Crédito Disponible: Todas

Partidas Incluidas respecto al Crédito Vigente: Todas

Ejercicio: 2020

Municipalidad de General Belgrano

| Fuen. Fin. | Objeto del Gasto                                   | Crédito Aprobado  | Modificaciones | Crédito Vigente   | Preventivo  | Compromiso      | Devengado       | Pagado          | Crédito Disponible | Crédito Vig. - Devengado | Devengado no pagado |
|------------|--|-------------------|----------------|-------------------|-------------|-----------------|-----------------|-----------------|--------------------|--------------------------|---------------------|
|            | 3.3.3.0 - Mantenimiento y reparación de maquinaria | 10.000,00         | 0,00           | 10.000,00         | 0,00        | 0,00            | 0,00            | 0,00            |                    |                          | 0,00                |
|            | <b>Total Mantenimiento, reparación y limpieza</b>  | <b>70.000,00</b>  | <b>0,00</b>    | <b>70.000,00</b>  | <b>0,00</b> | <b>0,00</b>     | <b>0,00</b>     | <b>0,00</b>     |                    |                          | <b>0,00</b>         |
|            | 3.4.0.0 - Servicios técnicos y profesionales       |                   |                |                   |             |                 |                 |                 |                    |                          |                     |
|            | 3.4.1.0 - Estudios, investigaciones y proyectos de | 135.000,00        | 0,00           | 135.000,00        | 0,00        | 0,00            | 0,00            | 0,00            |                    |                          | 0,00                |
|            | 3.4.7.0 - Servicios de hotelería                   | 3.000,00          | 0,00           | 3.000,00          | 0,00        | 0,00            | 0,00            | 0,00            |                    |                          | 0,00                |
|            | <b>Total Servicios técnicos y profesionales</b>    | <b>138.000,00</b> | <b>0,00</b>    | <b>138.000,00</b> | <b>0,00</b> | <b>0,00</b>     | <b>0,00</b>     | <b>0,00</b>     |                    |                          | <b>0,00</b>         |
|            | 3.5.0.0 - Servicios comerciales y financieros      |                   |                |                   |             |                 |                 |                 |                    |                          |                     |
|            | 3.5.1.0 - Transporte                               | 5.000,00          | 0,00           | 5.000,00          | 0,00        | 0,00            | 0,00            | 0,00            |                    |                          | 0,00                |
|            | 3.5.3.0 - Imprenta, publicaciones y reproducciones | 2.000,00          | 0,00           | 2.000,00          | 0,00        | 0,00            | 0,00            | 0,00            |                    |                          | 0,00                |
|            | 3.5.4.0 - Primas y gastos de seguros               | 0,00              | 0,00           | 0,00              | 0,00        | 1.549,19        | 1.549,19        | 1.549,19        |                    |                          | 0,00                |
|            | 3.5.9.0 - Otros                                    | 80.000,00         | 0,00           | 80.000,00         | 0,00        | 0,00            | 0,00            | 0,00            |                    |                          | 0,00                |
|            | <b>Total Servicios comerciales y financieros</b>   | <b>87.000,00</b>  | <b>0,00</b>    | <b>87.000,00</b>  | <b>0,00</b> | <b>1.549,19</b> | <b>1.549,19</b> | <b>1.549,19</b> |                    |                          | <b>0,00</b>         |
|            | 3.7.0.0 - Pasajes y viáticos                       |                   |                |                   |             |                 |                 |                 |                    |                          |                     |
|            | 3.7.2.0 - Viáticos                                 | 25.000,00         | 0,00           | 25.000,00         | 0,00        | 0,00            | 0,00            | 0,00            |                    |                          | 0,00                |
|            | <b>Total Pasajes y viáticos</b>                    | <b>25.000,00</b>  | <b>0,00</b>    | <b>25.000,00</b>  | <b>0,00</b> | <b>0,00</b>     | <b>0,00</b>     | <b>0,00</b>     |                    |                          | <b>0,00</b>         |
|            | 3.9.0.0 - Otros servicios                          |                   |                |                   |             |                 |                 |                 |                    |                          |                     |
|            | 3.9.9.0 - Otros                                    | 5.000,00          | 0,00           | 5.000,00          | 0,00        | 0,00            | 0,00            | 0,00            |                    |                          | 0,00                |
|            | <b>Total Otros servicios</b>                       | <b>5.000,00</b>   | <b>0,00</b>    | <b>5.000,00</b>   | <b>0,00</b> | <b>0,00</b>     | <b>0,00</b>     | <b>0,00</b>     |                    |                          | <b>0,00</b>         |
|            | <b>Total Servicios no personales</b>               | <b>328.000,00</b> | <b>0,00</b>    | <b>328.000,00</b> | <b>0,00</b> | <b>2.138,75</b> | <b>2.138,75</b> | <b>2.138,75</b> |                    |                          | <b>0,00</b>         |
|            | 4.0.0.0 - Bienes de uso                            |                   |                |                   |             |                 |                 |                 |                    |                          |                     |
|            | 4.3.0.0 - Maquinaria y equipo                      |                   |                |                   |             |                 |                 |                 |                    |                          |                     |
|            | 4.3.6.0 - Equipo para computación                  | 5.000,00          | 0,00           | 5.000,00          | 0,00        | 0,00            | 0,00            | 0,00            |                    |                          | 0,00                |
|            | 4.3.7.0 - Equipo de oficina y muebles              | 5.000,00          | 0,00           | 5.000,00          | 0,00        | 0,00            | 0,00            | 0,00            |                    |                          | 0,00                |
|            | <b>Total Maquinaria y equipo</b>                   | <b>10.000,00</b>  | <b>0,00</b>    | <b>10.000,00</b>  | <b>0,00</b> | <b>0,00</b>     | <b>0,00</b>     | <b>0,00</b>     |                    |                          | <b>0,00</b>         |



# ESTADO DE EJECUCION DEL PRESUPUESTO DE GASTOS

Del 01/05/2020 al 31/05/2020

Partidas Incluidas respecto al Crédito Disponible: Todas

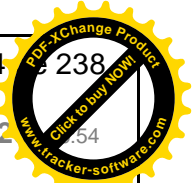

Partidas Incluidas respecto al Crédito Vigente: Todas

12/06/2020

Ejercicio: 2020

Municipalidad de General Belgrano

| Fuen. Fin.                    | Objeto del Gasto   | Crédito Aprobado    | Modificaciones | Crédito Vigente     | Preventivo  | Compromiso        | Devengado         | Pagado            | Crédito Disponible | Crédito Vig. - Devengado | Devengado no pagado |
|-------------------------------|--|---------------------|----------------|---------------------|-------------|-------------------|-------------------|-------------------|--------------------|--------------------------|---------------------|
|                               | <b>Total Bienes de uso</b>   | <b>10.000,00</b>    | <b>0,00</b>    | <b>10.000,00</b>    | <b>0,00</b> | <b>0,00</b>       | <b>0,00</b>       | <b>0,00</b>       |                    |                          | <b>0,00</b>         |
|                               | 5.0.0.0 - Transferencias   |                     |                |                     |             |                   |                   |                   |                    |                          |                     |
|                               | 5.1.0.0 - Transferencias al sector privado para                                |                     |                |                     |             |                   |                   |                   |                    |                          |                     |
|                               | 5.1.4.0 - Ayudas sociales a personas   | 90.000,00           | 0,00           | 90.000,00           | 0,00        | 0,00              | 0,00              | 0,00              |                    |                          | 0,00                |
|                               | 5.1.7.0 - Transferencias a otras instituciones                                 | 850.000,00          | 0,00           | 850.000,00          | 0,00        | 128.400,00        | 82.800,00         | 87.800,00         |                    |                          | -5.000,00           |
|                               | <b>Total Transferencias al sector privado para financiar gastos corrientes</b> | <b>940.000,00</b>   | <b>0,00</b>    | <b>940.000,00</b>   | <b>0,00</b> | <b>128.400,00</b> | <b>82.800,00</b>  | <b>87.800,00</b>  |                    |                          | <b>-5.000,00</b>    |
|                               | 5.2.0.0 - Transferencias al sector privado para                                |                     |                |                     |             |                   |                   |                   |                    |                          |                     |
|                               | 5.2.4.0 - Transferencias a otras instituciones                                 | 50.000,00           | 0,00           | 50.000,00           | 0,00        | 0,00              | 0,00              | 0,00              |                    |                          | 0,00                |
|                               | <b>Total Transferencias al sector privado para financiar gastos de capital</b> | <b>50.000,00</b>    | <b>0,00</b>    | <b>50.000,00</b>    | <b>0,00</b> | <b>0,00</b>       | <b>0,00</b>       | <b>0,00</b>       |                    |                          | <b>0,00</b>         |
|                               | <b>Total Transferencias</b>  | <b>990.000,00</b>   | <b>0,00</b>    | <b>990.000,00</b>   | <b>0,00</b> | <b>128.400,00</b> | <b>82.800,00</b>  | <b>87.800,00</b>  |                    |                          | <b>-5.000,00</b>    |
| <b>Total</b>                  | <b>110 - Tesoro Municipal</b>  | <b>4.766.724,18</b> | <b>0,00</b>    | <b>4.766.724,18</b> | <b>0,00</b> | <b>459.506,24</b> | <b>420.616,24</b> | <b>438.579,28</b> |                    |                          | <b>-17.963,04</b>   |
| <b>Total</b>                  | <b>Conducción y Administración de Políticas de Gobierno</b>                    | <b>4.766.724,18</b> | <b>0,00</b>    | <b>4.766.724,18</b> | <b>0,00</b> | <b>459.506,24</b> | <b>420.616,24</b> | <b>438.579,28</b> |                    |                          | <b>-17.963,04</b>   |
| <b>Apertura Programática:</b> | 23.00.00 - Subsecretaria de Seguridad Ciudadana                                |                     |                |                     |             |                   |                   |                   |                    |                          |                     |
|                               | 23.01.00 - Gestion y Administracion de la Sub-Secretaria de Seguridad          |                     |                |                     |             |                   |                   |                   |                    |                          |                     |
|                               | 110 - Tesoro Municipal   |                     |                |                     |             |                   |                   |                   |                    |                          |                     |
|                               | 1.0.0.0 - Gastos en personal   |                     |                |                     |             |                   |                   |                   |                    |                          |                     |
|                               | 1.1.0.0 - Personal permanente  |                     |                |                     |             |                   |                   |                   |                    |                          |                     |
|                               | 1.1.1.0 - Retribuciones del cargo  | 2.018.937,60        | 0,00           | 2.018.937,60        | 0,00        | 193.632,00        | 193.632,00        | 163.452,00        |                    |                          | 30.180,00           |
|                               | 1.1.3.0 - Retribuciones que no hacen al cargo                                  | 1.556.164,08        | 0,00           | 1.556.164,08        | 0,00        | 144.827,29        | 144.827,29        | 121.619,32        |                    |                          | 23.207,97           |
|                               | 1.1.4.0 - Sueldo anual complementario  | 330.325,14          | 0,00           | 330.325,14          | 0,00        | 0,00              | 0,00              | 0,00              |                    |                          | 0,00                |
|                               | 1.1.6.0 - Contribuciones patronales  |                     |                |                     |             |                   |                   |                   |                    |                          |                     |
|                               | 1.1.6.1 - Instituto de Previsión Social  | 466.069,76          | 0,00           | 466.069,76          | 0,00        | 39.193,46         | 39.193,46         | 34.743,96         |                    |                          | 4.449,50            |



# ESTADO DE EJECUCION DEL PRESUPUESTO DE GASTOS

Del 01/05/2020 al 31/05/2020

Partidas Incluidas respecto al Crédito Disponible: Todas



Partidas Incluidas respecto al Crédito Vigente: Todas

12/06/2020

Ejercicio: 2020

Municipalidad de General Belgrano

| Fuen. Fin. | Objeto del Gasto                                 | Crédito Aprobado    | Modificaciones | Crédito Vigente     | Preventivo  | Compromiso        | Devengado         | Pagado            | Crédito Disponible | Crédito Vig. - Devengado | Devengado no pagado |
|------------|--|---------------------|----------------|---------------------|-------------|-------------------|-------------------|-------------------|--------------------|--------------------------|---------------------|
|            | 1.1.6.2 - Instituto Obra Medico Asistencial      | 186.427,80          | 0,00           | 186.427,80          | 0,00        | 15.677,37         | 15.677,37         | 27.846,20         |                    |                          | -12.168,83          |
|            | 1.1.6.3 - Aseguradora Riesgo de Trabajo          | 86.472,10           | 0,00           | 86.472,10           | 0,00        | 8.441,00          | 8.441,00          | 6.902,84          |                    |                          | 1.538,16            |
|            | <b>Total Contribuciones patronales</b>           | <b>738.969,66</b>   | <b>0,00</b>    | <b>738.969,66</b>   | <b>0,00</b> | <b>63.311,83</b>  | <b>63.311,83</b>  | <b>69.493,00</b>  |                    |                          | <b>-6.181,17</b>    |
|            | <b>Total Personal permanente</b>                 | <b>4.644.396,48</b> | <b>0,00</b>    | <b>4.644.396,48</b> | <b>0,00</b> | <b>401.771,12</b> | <b>401.771,12</b> | <b>354.564,32</b> |                    |                          | <b>47.206,80</b>    |
|            | 1.2.0.0 - Personal temporario                    |                     |                |                     |             |                   |                   |                   |                    |                          |                     |
|            | 1.2.1.0 - Retribuciones del cargo                | 867.284,40          | 0,00           | 867.284,40          | 0,00        | 59.138,28         | 59.138,28         | 44.925,20         |                    |                          | 14.213,08           |
|            | 1.2.2.0 - Retribuciones que no hacen al cargo    | 186.096,24          | 0,00           | 186.096,24          | 0,00        | 13.874,00         | 13.874,00         | 11.099,20         |                    |                          | 2.774,80            |
|            | 1.2.3.0 - Sueldo anual complementario            | 72.273,70           | 0,00           | 72.273,70           | 0,00        | 0,00              | 0,00              | 0,00              |                    |                          | 0,00                |
|            | 1.2.5.0 - Contribuciones patronales              |                     |                |                     |             |                   |                   |                   |                    |                          |                     |
|            | 1.2.5.1 - Instituto de Previsión Social          | 120.234,92          | 0,00           | 120.234,92          | 0,00        | 7.672,58          | 7.672,58          | 5.967,02          |                    |                          | 1.705,56            |
|            | 1.2.5.2 - Instituto Obra Medico Asistencial      | 48.093,76           | 0,00           | 48.093,76           | 0,00        | 3.069,05          | 3.069,05          | 4.611,38          |                    |                          | -1.542,33           |
|            | 1.2.5.3 - Aseguradora Riesgo de Trabajo          | 40.992,77           | 0,00           | 40.992,77           | 0,00        | 3.047,35          | 3.047,35          | 1.312,69          |                    |                          | 1.734,66            |
|            | <b>Total Contribuciones patronales</b>           | <b>209.321,45</b>   | <b>0,00</b>    | <b>209.321,45</b>   | <b>0,00</b> | <b>13.788,98</b>  | <b>13.788,98</b>  | <b>11.891,09</b>  |                    |                          | <b>1.897,89</b>     |
|            | <b>Total Personal temporario</b>                 | <b>1.334.975,79</b> | <b>0,00</b>    | <b>1.334.975,79</b> | <b>0,00</b> | <b>86.801,26</b>  | <b>86.801,26</b>  | <b>67.915,49</b>  |                    |                          | <b>18.885,77</b>    |
|            | 1.3.0.0 - Servicios extraordinarios              |                     |                |                     |             |                   |                   |                   |                    |                          |                     |
|            | 1.3.1.0 - Retribuciones extraordinarias          |                     |                |                     |             |                   |                   |                   |                    |                          |                     |
|            | 1.3.1.2 - Jornada Extra Laboral                  | 388.800,00          | 0,00           | 388.800,00          | 0,00        | 27.000,00         | 27.000,00         | 27.000,00         |                    |                          | 0,00                |
|            | 1.3.1.3 - Horas Extras                           | 966.135,79          | 0,00           | 966.135,79          | 0,00        | 118.423,43        | 118.423,43        | 76.314,03         |                    |                          | 42.109,40           |
|            | <b>Total Retribuciones extraordinarias</b>       | <b>1.354.935,79</b> | <b>0,00</b>    | <b>1.354.935,79</b> | <b>0,00</b> | <b>145.423,43</b> | <b>145.423,43</b> | <b>103.314,03</b> |                    |                          | <b>42.109,40</b>    |
|            | <b>Total Servicios extraordinarios</b>           | <b>1.354.935,79</b> | <b>0,00</b>    | <b>1.354.935,79</b> | <b>0,00</b> | <b>145.423,43</b> | <b>145.423,43</b> | <b>103.314,03</b> |                    |                          | <b>42.109,40</b>    |
|            | 1.4.0.0 - Asignaciones familiares                | 341.326,65          | 0,00           | 341.326,65          | 0,00        | 48.146,82         | 48.146,82         | 23.813,86         |                    |                          | 24.332,96           |
|            | <b>Total Gastos en personal</b>                  | <b>7.675.634,71</b> | <b>0,00</b>    | <b>7.675.634,71</b> | <b>0,00</b> | <b>682.142,63</b> | <b>682.142,63</b> | <b>549.607,70</b> |                    |                          | <b>132.534,93</b>   |
|            | 2.0.0.0 - Bienes de consumo                      |                     |                |                     |             |                   |                   |                   |                    |                          |                     |
|            | 2.1.0.0 - Productos alimenticios agropecuarios y |                     |                |                     |             |                   |                   |                   |                    |                          |                     |



# ESTADO DE EJECUCION DEL PRESUPUESTO DE GASTOS

Del 01/05/2020 al 31/05/2020

Partidas Incluidas respecto al Crédito Disponible: Todas



Partidas Incluidas respecto al Crédito Vigente: Todas

12/06/2020

Ejercicio: 2020

Municipalidad de General Belgrano

| Fuen. Fin. | Objeto del Gasto   | Crédito Aprobado    | Modificaciones | Crédito Vigente     | Preventivo       | Compromiso        | Devengado         | Pagado            | Crédito Disponible | Crédito Vig. - Devengado | Devengado no pagado |
|------------|--|---------------------|----------------|---------------------|------------------|-------------------|-------------------|-------------------|--------------------|--------------------------|---------------------|
|            | 2.1.1.0 - Alimentos para personas                              | 100.000,00          | 0,00           | 100.000,00          | 0,00             | 0,00              | 0,00              | 0,00              |                    |                          | 0,00                |
|            | 2.1.4.0 - Productos agroforestales                             | 10.000,00           | 0,00           | 10.000,00           | 0,00             | 0,00              | 0,00              | 0,00              |                    |                          | 0,00                |
|            | 2.1.5.0 - Madera, corcho y sus manufacturas                    | 70.000,00           | 0,00           | 70.000,00           | 0,00             | 0,00              | 0,00              | 0,00              |                    |                          | 0,00                |
|            | <b>Total Productos alimenticios agropecuarios y forestales</b> | <b>180.000,00</b>   | <b>0,00</b>    | <b>180.000,00</b>   | <b>0,00</b>      | <b>0,00</b>       | <b>0,00</b>       | <b>0,00</b>       |                    |                          | <b>0,00</b>         |
|            | 2.2.0.0 - Textiles y vestuario                                 |                     |                |                     |                  |                   |                   |                   |                    |                          |                     |
|            | 2.2.2.0 - Prendas de vestir                                    | 20.000,00           | 0,00           | 20.000,00           | -220,00          | 220,00            | 0,00              | 0,00              |                    |                          | 0,00                |
|            | 2.2.3.0 - Confecciones textiles                                | 20.000,00           | 0,00           | 20.000,00           | 0,00             | 0,00              | 0,00              | 0,00              |                    |                          | 0,00                |
|            | <b>Total Textiles y vestuario</b>                              | <b>40.000,00</b>    | <b>0,00</b>    | <b>40.000,00</b>    | <b>-220,00</b>   | <b>220,00</b>     | <b>0,00</b>       | <b>0,00</b>       |                    |                          | <b>0,00</b>         |
|            | 2.3.0.0 - Productos de papel, cartón e impresos                |                     |                |                     |                  |                   |                   |                   |                    |                          |                     |
|            | 2.3.1.0 - Papel de escritorio y cartón                         | 40.000,00           | 0,00           | 40.000,00           | 0,00             | 0,00              | 0,00              | 0,00              |                    |                          | 0,00                |
|            | 2.3.2.0 - Papel para computación                               | 5.000,00            | 0,00           | 5.000,00            | 0,00             | 0,00              | 0,00              | 0,00              |                    |                          | 0,00                |
|            | 2.3.4.0 - Productos de papel y cartón                          | 6.500,00            | 0,00           | 6.500,00            | -240,00          | 239,97            | 163,97            | 0,00              |                    |                          | 163,97              |
|            | <b>Total Productos de papel, cartón e impresos</b>             | <b>51.500,00</b>    | <b>0,00</b>    | <b>51.500,00</b>    | <b>-240,00</b>   | <b>239,97</b>     | <b>163,97</b>     | <b>0,00</b>       |                    |                          | <b>163,97</b>       |
|            | 2.4.0.0 - Productos de cuero y caucho                          |                     |                |                     |                  |                   |                   |                   |                    |                          |                     |
|            | 2.4.3.0 - Artículos de caucho                                  | 30.000,00           | 0,00           | 30.000,00           | -1.600,00        | 2.412,55          | 0,00              | 0,00              |                    |                          | 0,00                |
|            | 2.4.4.0 - Cubiertas y cámaras de aire                          | 200.000,00          | 0,00           | 200.000,00          | 0,00             | 0,00              | 0,00              | 7.700,00          |                    |                          | -7.700,00           |
|            | <b>Total Productos de cuero y caucho</b>                       | <b>230.000,00</b>   | <b>0,00</b>    | <b>230.000,00</b>   | <b>-1.600,00</b> | <b>2.412,55</b>   | <b>0,00</b>       | <b>7.700,00</b>   |                    |                          | <b>-7.700,00</b>    |
|            | 2.5.0.0 - Productos químicos, combustibles y lubricantes       |                     |                |                     |                  |                   |                   |                   |                    |                          |                     |
|            | 2.5.1.0 - Compuestos químicos                                  | 3.000,00            | 0,00           | 3.000,00            | 0,00             | 0,00              | 0,00              | 0,00              |                    |                          | 0,00                |
|            | 2.5.4.0 - Insecticidas, fumigantes y otros                     | 3.000,00            | 0,00           | 3.000,00            | 0,00             | 0,00              | 0,00              | 0,00              |                    |                          | 0,00                |
|            | 2.5.5.0 - Tintas, pinturas y colorantes                        | 70.000,00           | 0,00           | 70.000,00           | -1.078,00        | 1.078,00          | 0,00              | 13.920,00         |                    |                          | -13.920,00          |
|            | 2.5.6.0 - Combustibles y lubricantes                           | 5.000.000,00        | 0,00           | 5.000.000,00        | 0,00             | 634.198,45        | 604.458,47        | 604.458,47        |                    |                          | 0,00                |
|            | 2.5.8.0 - Productos de material plástico                       | 50.000,00           | 0,00           | 50.000,00           | -322,10          | 322,10            | 322,10            | 0,00              |                    |                          | 322,10              |
|            | 2.5.9.0 - Otros  | 4.000,00            | 0,00           | 4.000,00            | -632,00          | 632,00            | 0,00              | 0,00              |                    |                          | 0,00                |
|            | <b>Total Productos químicos, combustibles y lubricantes</b>    | <b>5.130.000,00</b> | <b>0,00</b>    | <b>5.130.000,00</b> | <b>-2.032,10</b> | <b>636.230,55</b> | <b>604.780,57</b> | <b>618.378,47</b> |                    |                          | <b>-13.597,90</b>   |
|            | 2.6.0.0 - Productos de minerales no metálicos                  |                     |                |                     |                  |                   |                   |                   |                    |                          |                     |



# ESTADO DE EJECUCION DEL PRESUPUESTO DE GASTOS

Del 01/05/2020 al 31/05/2020

Partidas Incluidas respecto al Crédito Disponible: Todas



Partidas Incluidas respecto al Crédito Vigente: Todas

12/06/2020

Ejercicio: 2020

Municipalidad de General Belgrano

| Fuen. Fin. | Objeto del Gasto                                    | Crédito Aprobado    | Modificaciones | Crédito Vigente     | Preventivo        | Compromiso        | Devengado         | Pagado            | Crédito Disponible | Crédito Vig. - Devengado | Devengado no pagado |
|------------|---|---------------------|----------------|---------------------|-------------------|-------------------|-------------------|-------------------|--------------------|--------------------------|---------------------|
|            | 2.6.2.0 - Productos de vidrio                       | 500,00              | 0,00           | 500,00              | 0,00              | 23.999,99         | 23.999,99         | 0,00              |                    |                          | 23.999,99           |
|            | 2.6.3.0 - Productos de loza y porcelana             | 500,00              | 0,00           | 500,00              | 0,00              | 0,00              | 0,00              | 0,00              |                    |                          | 0,00                |
|            | 2.6.5.0 - Cemento, cal y yeso                       | 2.000,00            | 0,00           | 2.000,00            | 0,00              | 0,00              | 0,00              | 0,00              |                    |                          | 0,00                |
|            | 2.6.9.0 - Otros                                     | 1.000,00            | 0,00           | 1.000,00            | 0,00              | 0,00              | 0,00              | 0,00              |                    |                          | 0,00                |
|            | <b>Total Productos de minerales no metálicos</b>    | <b>4.000,00</b>     | <b>0,00</b>    | <b>4.000,00</b>     | <b>0,00</b>       | <b>23.999,99</b>  | <b>23.999,99</b>  | <b>0,00</b>       |                    |                          | <b>23.999,99</b>    |
|            | 2.7.0.0 - productos metálicos                       |                     |                |                     |                   |                   |                   |                   |                    |                          |                     |
|            | 2.7.1.0 - Productos ferrosos                        | 15.000,00           | 0,00           | 15.000,00           | -22.990,20        | 22.990,20         | 0,00              | 0,00              |                    |                          | 0,00                |
|            | 2.7.2.0 - Productos no ferrosos                     | 5.000,00            | 0,00           | 5.000,00            | -173,00           | 173,00            | 0,00              | 0,00              |                    |                          | 0,00                |
|            | 2.7.4.0 - Estructuras metálicas acabadas            | 20.000,00           | 0,00           | 20.000,00           | 0,00              | 0,00              | 0,00              | 0,00              |                    |                          | 0,00                |
|            | 2.7.5.0 - Herramientas menores                      | 15.000,00           | 0,00           | 15.000,00           | -205,00           | 205,00            | 202,50            | 994,00            |                    |                          | -791,50             |
|            | 2.7.9.0 - Otros                                     | 20.000,00           | 0,00           | 20.000,00           | -728,00           | 728,00            | 1.193,60          | 0,00              |                    |                          | 1.193,60            |
|            | <b>Total productos metálicos</b>                    | <b>75.000,00</b>    | <b>0,00</b>    | <b>75.000,00</b>    | <b>-24.096,20</b> | <b>24.096,20</b>  | <b>1.396,10</b>   | <b>994,00</b>     |                    |                          | <b>402,10</b>       |
|            | 2.8.0.0 - Minerales                                 |                     |                |                     |                   |                   |                   |                   |                    |                          |                     |
|            | 2.8.2.0 - Petróleo crudo y gas natural              | 15.000,00           | 0,00           | 15.000,00           | 0,00              | 0,00              | 0,00              | 0,00              |                    |                          | 0,00                |
|            | 2.8.4.0 - Piedra, arcilla y arena                   | 2.000,00            | 0,00           | 2.000,00            | 0,00              | 0,00              | 0,00              | 0,00              |                    |                          | 0,00                |
|            | <b>Total Minerales</b>                              | <b>17.000,00</b>    | <b>0,00</b>    | <b>17.000,00</b>    | <b>0,00</b>       | <b>0,00</b>       | <b>0,00</b>       | <b>0,00</b>       |                    |                          | <b>0,00</b>         |
|            | 2.9.0.0 - Otros bienes de consumo                   |                     |                |                     |                   |                   |                   |                   |                    |                          |                     |
|            | 2.9.1.0 - Elementos de limpieza                     | 70.000,00           | 0,00           | 70.000,00           | -1.211,75         | 1.211,75          | 3.030,75          | 260,00            |                    |                          | 2.770,75            |
|            | 2.9.2.0 - Útiles de escritorio, oficina y enseñanza | 40.000,00           | 0,00           | 40.000,00           | 0,00              | 0,00              | 0,00              | 0,00              |                    |                          | 0,00                |
|            | 2.9.3.0 - Útiles y materiales eléctricos            | 50.000,00           | 0,00           | 50.000,00           | -84,00            | 1.789,60          | 1.266,55          | 0,00              |                    |                          | 1.266,55            |
|            | 2.9.4.0 - Utensilios de cocina y comedor            | 5.000,00            | 0,00           | 5.000,00            | 0,00              | 0,00              | 0,00              | 0,00              |                    |                          | 0,00                |
|            | 2.9.6.0 - Repuestos y accesorios                    | 1.500.000,00        | 0,00           | 1.500.000,00        | -34.560,00        | 67.939,80         | 16.343,99         | 11.935,93         |                    |                          | 4.408,06            |
|            | 2.9.9.0 - Otros                                     | 30.000,00           | 0,00           | 30.000,00           | -1.625,40         | 1.625,40          | 3.362,10          | 0,00              |                    |                          | 3.362,10            |
|            | <b>Total Otros bienes de consumo</b>                | <b>1.695.000,00</b> | <b>0,00</b>    | <b>1.695.000,00</b> | <b>-37.481,15</b> | <b>72.566,55</b>  | <b>24.003,39</b>  | <b>12.195,93</b>  |                    |                          | <b>11.807,46</b>    |
|            | <b>Total Bienes de consumo</b>                      | <b>7.422.500,00</b> | <b>0,00</b>    | <b>7.422.500,00</b> | <b>-65.669,45</b> | <b>759.765,81</b> | <b>654.344,02</b> | <b>639.268,40</b> |                    |                          | <b>15.075,62</b>    |



# ESTADO DE EJECUCION DEL PRESUPUESTO DE GASTOS

Del 01/05/2020 al 31/05/2020

Partidas Incluidas respecto al Crédito Disponible: Todas



Partidas Incluidas respecto al Crédito Vigente: Todas

12/06/2020

Ejercicio: 2020

Municipalidad de General Belgrano

| Fuen. Fin. | Objeto del Gasto                                    | Crédito Aprobado  | Modificaciones | Crédito Vigente   | Preventivo        | Compromiso        | Devengado         | Pagado            | Crédito Disponible | Crédito Vig. - Devengado | Devengado no pagado |
|------------|---|-------------------|----------------|-------------------|-------------------|-------------------|-------------------|-------------------|--------------------|--------------------------|---------------------|
|            | 3.0.0.0 - Servicios no personales                   |                   |                |                   |                   |                   |                   |                   |                    |                          |                     |
|            | 3.1.0.0 - Servicios básicos                         |                   |                |                   |                   |                   |                   |                   |                    |                          |                     |
|            | 3.1.1.0 - Energía eléctrica                         | 3.000,00          | 0,00           | 3.000,00          | 0,00              | 0,00              | 0,00              | 0,00              |                    |                          | 0,00                |
|            | 3.1.2.0 - Agua                                      | 65.000,00         | 0,00           | 65.000,00         | 0,00              | 0,00              | 0,00              | 0,00              |                    |                          | 0,00                |
|            | 3.1.3.0 - Gas                                       | 145.000,00        | 0,00           | 145.000,00        | 0,00              | 5.589,42          | 5.589,42          | 5.589,42          |                    |                          | 0,00                |
|            | <b>Total Servicios básicos</b>                      | <b>213.000,00</b> | <b>0,00</b>    | <b>213.000,00</b> | <b>0,00</b>       | <b>5.589,42</b>   | <b>5.589,42</b>   | <b>5.589,42</b>   |                    |                          | <b>0,00</b>         |
|            | 3.2.0.0 - Alquileres y derechos                     |                   |                |                   |                   |                   |                   |                   |                    |                          |                     |
|            | 3.2.1.0 - Alquiler de edificios y locales           | 340.000,00        | 0,00           | 340.000,00        | 0,00              | 0,00              | 27.500,00         | 27.500,00         |                    |                          | 0,00                |
|            | <b>Total Alquileres y derechos</b>                  | <b>340.000,00</b> | <b>0,00</b>    | <b>340.000,00</b> | <b>0,00</b>       | <b>0,00</b>       | <b>27.500,00</b>  | <b>27.500,00</b>  |                    |                          | <b>0,00</b>         |
|            | 3.3.0.0 - Mantenimiento, reparación y limpieza      |                   |                |                   |                   |                   |                   |                   |                    |                          |                     |
|            | 3.3.1.0 - Mantenimiento y reparación de edificios y | 10.000,00         | 0,00           | 10.000,00         | 0,00              | 0,00              | 0,00              | 0,00              |                    |                          | 0,00                |
|            | 3.3.2.0 - Mantenimiento y reparación de vehículos   | 700.000,00        | 0,00           | 700.000,00        | -40.470,00        | 102.345,00        | 102.822,00        | 122.207,00        |                    |                          | -19.385,00          |
|            | 3.3.9.0 - Otros                                     | 125.000,00        | 0,00           | 125.000,00        | 0,00              | 0,00              | 0,00              | 0,00              |                    |                          | 0,00                |
|            | <b>Total Mantenimiento, reparación y limpieza</b>   | <b>835.000,00</b> | <b>0,00</b>    | <b>835.000,00</b> | <b>-40.470,00</b> | <b>102.345,00</b> | <b>102.822,00</b> | <b>122.207,00</b> |                    |                          | <b>-19.385,00</b>   |
|            | 3.4.0.0 - Servicios técnicos y profesionales        |                   |                |                   |                   |                   |                   |                   |                    |                          |                     |
|            | 3.4.1.0 - Estudios, investigaciones y proyectos de  | 300.000,00        | 0,00           | 300.000,00        | 0,00              | 0,00              | 28.000,00         | 28.000,00         |                    |                          | 0,00                |
|            | 3.4.9.0 - Otros                                     | 200.000,00        | 0,00           | 200.000,00        | 0,00              | 107.500,00        | 0,00              | 0,00              |                    |                          | 0,00                |
|            | <b>Total Servicios técnicos y profesionales</b>     | <b>500.000,00</b> | <b>0,00</b>    | <b>500.000,00</b> | <b>0,00</b>       | <b>107.500,00</b> | <b>28.000,00</b>  | <b>28.000,00</b>  |                    |                          | <b>0,00</b>         |
|            | 3.5.0.0 - Servicios comerciales y financieros       |                   |                |                   |                   |                   |                   |                   |                    |                          |                     |
|            | 3.5.1.0 - Transporte                                | 200.000,00        | 0,00           | 200.000,00        | 0,00              | 300,00            | 300,00            | 300,00            |                    |                          | 0,00                |
|            | 3.5.3.0 - Imprenta, publicaciones y reproducciones  | 50.000,00         | 0,00           | 50.000,00         | 0,00              | 0,00              | 0,00              | 0,00              |                    |                          | 0,00                |
|            | <b>Total Servicios comerciales y financieros</b>    | <b>250.000,00</b> | <b>0,00</b>    | <b>250.000,00</b> | <b>0,00</b>       | <b>300,00</b>     | <b>300,00</b>     | <b>300,00</b>     |                    |                          | <b>0,00</b>         |
|            | 3.7.0.0 - Pasajes y viáticos                        |                   |                |                   |                   |                   |                   |                   |                    |                          |                     |
|            | 3.7.2.0 - Viáticos                                  | 13.000,00         | 0,00           | 13.000,00         | 0,00              | 0,00              | 0,00              | 0,00              |                    |                          | 0,00                |
|            | <b>Total Pasajes y viáticos</b>                     | <b>13.000,00</b>  | <b>0,00</b>    | <b>13.000,00</b>  | <b>0,00</b>       | <b>0,00</b>       | <b>0,00</b>       | <b>0,00</b>       |                    |                          | <b>0,00</b>         |



# ESTADO DE EJECUCION DEL PRESUPUESTO DE GASTOS

Del 01/05/2020 al 31/05/2020

Partidas Incluidas respecto al Crédito Disponible: Todas



Partidas Incluidas respecto al Crédito Vigente: Todas

12/06/2020

Ejercicio: 2020

Municipalidad de General Belgrano

| Fuen. Fin.   | Objeto del Gasto  | Crédito Aprobado     | Modificaciones | Crédito Vigente      | Preventivo         | Compromiso          | Devengado           | Pagado              | Crédito Disponible | Crédito Vig. - Devengado | Devengado no pagado |
|--------------|---|----------------------|----------------|----------------------|--------------------|---------------------|---------------------|---------------------|--------------------|--------------------------|---------------------|
|              | 3.8.0.0 - Impuestos, derechos y tasas                       |                      |                |                      |                    |                     |                     |                     |                    |                          |                     |
|              | 3.8.3.0 - Derechos y tasas                                  | 700.000,00           | 0,00           | 700.000,00           | 0,00               | 0,00                | 0,00                | 0,00                |                    |                          | 0,00                |
|              | <b>Total Impuestos, derechos y tasas</b>                    | <b>700.000,00</b>    | <b>0,00</b>    | <b>700.000,00</b>    | <b>0,00</b>        | <b>0,00</b>         | <b>0,00</b>         | <b>0,00</b>         |                    |                          | <b>0,00</b>         |
|              | 3.9.0.0 - Otros servicios                                   |                      |                |                      |                    |                     |                     |                     |                    |                          |                     |
|              | 3.9.3.0 - Servicios de vigilancia                           | 22.000,00            | 0,00           | 22.000,00            | 0,00               | 0,00                | 1.590,00            | 0,00                |                    |                          | 1.590,00            |
|              | 3.9.9.0 - Otros   | 100.000,00           | 0,00           | 100.000,00           | 0,00               | 0,00                | 0,00                | 0,00                |                    |                          | 0,00                |
|              | <b>Total Otros servicios</b>                                | <b>122.000,00</b>    | <b>0,00</b>    | <b>122.000,00</b>    | <b>0,00</b>        | <b>0,00</b>         | <b>1.590,00</b>     | <b>0,00</b>         |                    |                          | <b>1.590,00</b>     |
|              | <b>Total Servicios no personales</b>                        | <b>2.973.000,00</b>  | <b>0,00</b>    | <b>2.973.000,00</b>  | <b>-40.470,00</b>  | <b>215.734,42</b>   | <b>165.801,42</b>   | <b>183.596,42</b>   |                    |                          | <b>-17.795,00</b>   |
|              | 4.0.0.0 - Bienes de uso                                     |                      |                |                      |                    |                     |                     |                     |                    |                          |                     |
|              | 4.3.0.0 - Maquinaria y equipo                               |                      |                |                      |                    |                     |                     |                     |                    |                          |                     |
|              | 4.3.4.0 - Equipo de comunicación y señalamiento             | 150.000,00           | 0,00           | 150.000,00           | 0,00               | 0,00                | 0,00                | 0,00                |                    |                          | 0,00                |
|              | 4.3.7.0 - Equipo de oficina y muebles                       | 60.000,00            | 0,00           | 60.000,00            | 0,00               | 0,00                | 0,00                | 0,00                |                    |                          | 0,00                |
|              | 4.3.8.0 - Herramientas y repuestos mayores                  | 0,00                 | 0,00           | 0,00                 | 0,00               | 6.810,00            | 0,00                | 0,00                |                    |                          | 0,00                |
|              | <b>Total Maquinaria y equipo</b>                            | <b>210.000,00</b>    | <b>0,00</b>    | <b>210.000,00</b>    | <b>0,00</b>        | <b>6.810,00</b>     | <b>0,00</b>         | <b>0,00</b>         |                    |                          | <b>0,00</b>         |
|              | <b>Total Bienes de uso</b>                                  | <b>210.000,00</b>    | <b>0,00</b>    | <b>210.000,00</b>    | <b>0,00</b>        | <b>6.810,00</b>     | <b>0,00</b>         | <b>0,00</b>         |                    |                          | <b>0,00</b>         |
| <b>Total</b> | <b>110 - Tesoro Municipal</b>                               | <b>18.281.134,71</b> | <b>0,00</b>    | <b>18.281.134,71</b> | <b>-106.139,45</b> | <b>1.664.452,86</b> | <b>1.502.288,07</b> | <b>1.372.472,52</b> |                    |                          | <b>129.815,55</b>   |
|              | 132 - De origen provincial                                  |                      |                |                      |                    |                     |                     |                     |                    |                          |                     |
|              | 2.0.0.0 - Bienes de consumo                                 |                      |                |                      |                    |                     |                     |                     |                    |                          |                     |
|              | 2.5.0.0 - Productos químicos, combustibles y                |                      |                |                      |                    |                     |                     |                     |                    |                          |                     |
|              | 2.5.6.0 - Combustibles y lubricantes                        | 2.800.000,00         | 0,00           | 2.800.000,00         | 0,00               | 0,00                | 0,00                | 0,00                |                    |                          | 0,00                |
|              | <b>Total Productos químicos, combustibles y lubricantes</b> | <b>2.800.000,00</b>  | <b>0,00</b>    | <b>2.800.000,00</b>  | <b>0,00</b>        | <b>0,00</b>         | <b>0,00</b>         | <b>0,00</b>         |                    |                          | <b>0,00</b>         |
|              | 2.8.0.0 - Minerales   |                      |                |                      |                    |                     |                     |                     |                    |                          |                     |
|              | 2.8.2.0 - Petróleo crudo y gas natural                      | 224.000,00           | 0,00           | 224.000,00           | 0,00               | 0,00                | 0,00                | 0,00                |                    |                          | 0,00                |
|              | <b>Total Minerales</b>                                      | <b>224.000,00</b>    | <b>0,00</b>    | <b>224.000,00</b>    | <b>0,00</b>        | <b>0,00</b>         | <b>0,00</b>         | <b>0,00</b>         |                    |                          | <b>0,00</b>         |



# ESTADO DE EJECUCION DEL PRESUPUESTO DE GASTOS

12/06/2020

Del 01/05/2020 al 31/05/2020



Partidas Incluidas respecto al Crédito Disponible: Todas

Partidas Incluidas respecto al Crédito Vigente: Todas

Ejercicio: 2020

Municipalidad de General Belgrano

| Fuen. Fin.                          | Objeto del Gasto  | Crédito Aprobado  | Modificaciones | Crédito Vigente   | Preventivo  | Compromiso       | Devengado        | Pagado           | Crédito Disponible | Crédito Vig. - Devengado | Devengado no pagado |
|-------------------------------------|---|-------------------|----------------|-------------------|-------------|------------------|------------------|------------------|--------------------|--------------------------|---------------------|
| <b>Total Bienes de consumo</b>      |   | 3.024.000,00      | 0,00           | 3.024.000,00      | 0,00        | 0,00             | 0,00             | 0,00             |                    |                          | 0,00                |
| <b>Total</b>                        | <b>132 - De origen provincial</b>                                 | 3.024.000,00      | 0,00           | 3.024.000,00      | 0,00        | 0,00             | 0,00             | 0,00             |                    |                          | 0,00                |
| <b>Total</b>                        | <b>Gestión y Administracion de la Sub-Secretaria de Seguridad</b> | 21.305.134,71     | 0,00           | 21.305.134,71     | -106.139,45 | 1.664.452,86     | 1.502.288,07     | 1.372.472,52     |                    |                          | 129.815,55          |
| <b>Apertura Programática:</b>       |   |                   |                |                   |             |                  |                  |                  |                    |                          |                     |
|                                     | 23.00.00 - Subsecretaria de Seguridad Ciudadana                   |                   |                |                   |             |                  |                  |                  |                    |                          |                     |
|                                     | 23.02.00 - Defensa Civil  |                   |                |                   |             |                  |                  |                  |                    |                          |                     |
| 110 - Tesoro Municipal              |   |                   |                |                   |             |                  |                  |                  |                    |                          |                     |
| 1.0.0.0 - Gastos en personal        |   |                   |                |                   |             |                  |                  |                  |                    |                          |                     |
| 1.1.0.0 - Personal permanente       |   |                   |                |                   |             |                  |                  |                  |                    |                          |                     |
|                                     | 1.1.1.0 - Retribuciones del cargo                                 | 501.033,60        | 0,00           | 501.033,60        | 0,00        | 38.954,00        | 38.954,00        | 38.954,00        |                    |                          | 0,00                |
|                                     | 1.1.3.0 - Retribuciones que no hacen al cargo                     | 265.331,04        | 0,00           | 265.331,04        | 0,00        | 21.116,02        | 21.116,02        | 21.116,02        |                    |                          | 0,00                |
|                                     | 1.1.4.0 - Sueldo anual complementario                             | 63.863,72         | 0,00           | 63.863,72         | 0,00        | 0,00             | 0,00             | 0,00             |                    |                          | 0,00                |
| 1.1.6.0 - Contribuciones patronales |   |                   |                |                   |             |                  |                  |                  |                    |                          |                     |
|                                     | 1.1.6.1 - Instituto de Previsión Social                           | 85.710,95         | 0,00           | 85.710,95         | 0,00        | 6.209,48         | 6.209,48         | 6.209,48         |                    |                          | 0,00                |
|                                     | 1.1.6.2 - Instituto Obra Medico Asistencial                       | 34.284,25         | 0,00           | 34.284,25         | 0,00        | 2.483,79         | 2.483,79         | 4.957,55         |                    |                          | -2.473,76           |
|                                     | 1.1.6.3 - Aseguradora Riesgo de Trabajo                           | 16.466,58         | 0,00           | 16.466,58         | 0,00        | 1.191,19         | 1.191,19         | 1.191,19         |                    |                          | 0,00                |
|                                     | <b>Total Contribuciones patronales</b>                            | <b>136.461,78</b> | <b>0,00</b>    | <b>136.461,78</b> | <b>0,00</b> | <b>9.884,46</b>  | <b>9.884,46</b>  | <b>12.358,22</b> |                    |                          | <b>-2.473,76</b>    |
|                                     | <b>Total Personal permanente</b>                                  | <b>966.690,14</b> | <b>0,00</b>    | <b>966.690,14</b> | <b>0,00</b> | <b>69.954,48</b> | <b>69.954,48</b> | <b>72.428,24</b> |                    |                          | <b>-2.473,76</b>    |
| 1.2.0.0 - Personal temporario       |   |                   |                |                   |             |                  |                  |                  |                    |                          |                     |
|                                     | 1.2.1.0 - Retribuciones del cargo                                 | 855.360,00        | 0,00           | 855.360,00        | 0,00        | 74.000,00        | 74.000,00        | 74.000,00        |                    |                          | 0,00                |
|                                     | 1.2.3.0 - Sueldo anual complementario                             | 71.280,00         | 0,00           | 71.280,00         | 0,00        | 0,00             | 0,00             | 0,00             |                    |                          | 0,00                |
| 1.2.5.0 - Contribuciones patronales |   |                   |                |                   |             |                  |                  |                  |                    |                          |                     |
|                                     | 1.2.5.1 - Instituto de Previsión Social                           | 111.196,80        | 0,00           | 111.196,80        | 0,00        | 8.880,00         | 8.880,00         | 9.566,00         |                    |                          | -686,00             |
|                                     | 1.2.5.2 - Instituto Obra Medico Asistencial                       | 44.478,72         | 0,00           | 44.478,72         | 0,00        | 3.552,00         | 3.552,00         | 8.094,25         |                    |                          | -4.542,25           |
|                                     | 1.2.5.3 - Aseguradora Riesgo de Trabajo                           | 18.356,78         | 0,00           | 18.356,78         | 0,00        | 1.465,80         | 1.465,80         | 1.465,80         |                    |                          | 0,00                |



# ESTADO DE EJECUCION DEL PRESUPUESTO DE GASTOS

12/06/2020

Del 01/05/2020 al 31/05/2020


Partidas Incluidas respecto al Crédito Disponible: Todas

Partidas Incluidas respecto al Crédito Vigente: Todas

Ejercicio: 2020

Municipalidad de General Belgrano

| Fuen. Fin. | Objeto del Gasto   | Crédito Aprobado | Modificaciones | Crédito Vigente | Preventivo | Compromiso | Devengado  | Pagado     | Crédito Disponible | Crédito Vig. - Devengado | Devengado no pagado |
|------------|--|------------------|----------------|-----------------|------------|------------|------------|------------|--------------------|--------------------------|---------------------|
|            | <b>Total Contribuciones patronales</b>                         | 174.032,30       | 0,00           | 174.032,30      | 0,00       | 13.897,80  | 13.897,80  | 19.126,05  |                    |                          | -5.228,25           |
|            | <b>Total Personal temporario</b>                               | 1.100.672,30     | 0,00           | 1.100.672,30    | 0,00       | 87.897,80  | 87.897,80  | 93.126,05  |                    |                          | -5.228,25           |
|            | 1.4.0.0 - Asignaciones familiares                              | 123.568,51       | 0,00           | 123.568,51      | 0,00       | 10.110,00  | 10.110,00  | 10.110,00  |                    |                          | 0,00                |
|            | <b>Total Gastos en personal</b>                                | 2.190.930,95     | 0,00           | 2.190.930,95    | 0,00       | 167.962,28 | 167.962,28 | 175.664,29 |                    |                          | -7.702,01           |
|            | 2.0.0.0 - Bienes de consumo                                    |                  |                |                 |            |            |            |            |                    |                          |                     |
|            | 2.1.0.0 - Productos alimenticios agropecuarios y               |                  |                |                 |            |            |            |            |                    |                          |                     |
|            | 2.1.1.0 - Alimentos para personas                              | 10.000,00        | 0,00           | 10.000,00       | 0,00       | 0,00       | 0,00       | 0,00       |                    |                          | 0,00                |
|            | 2.1.4.0 - Productos agroforestales                             | 500,00           | 0,00           | 500,00          | 0,00       | 0,00       | 0,00       | 0,00       |                    |                          | 0,00                |
|            | <b>Total Productos alimenticios agropecuarios y forestales</b> | 10.500,00        | 0,00           | 10.500,00       | 0,00       | 0,00       | 0,00       | 0,00       |                    |                          | 0,00                |
|            | 2.2.0.0 - Textiles y vestuario                                 |                  |                |                 |            |            |            |            |                    |                          |                     |
|            | 2.2.1.0 - Hilados y telas                                      | 1.000,00         | 0,00           | 1.000,00        | 0,00       | 0,00       | 0,00       | 0,00       |                    |                          | 0,00                |
|            | 2.2.2.0 - Prendas de vestir                                    | 20.000,00        | 0,00           | 20.000,00       | 0,00       | 0,00       | 0,00       | 0,00       |                    |                          | 0,00                |
|            | <b>Total Textiles y vestuario</b>                              | 21.000,00        | 0,00           | 21.000,00       | 0,00       | 0,00       | 0,00       | 0,00       |                    |                          | 0,00                |
|            | 2.3.0.0 - Productos de papel, cartón e impresos                |                  |                |                 |            |            |            |            |                    |                          |                     |
|            | 2.3.1.0 - Papel de escritorio y cartón                         | 1.000,00         | 0,00           | 1.000,00        | 0,00       | 0,00       | 0,00       | 0,00       |                    |                          | 0,00                |
|            | 2.3.2.0 - Papel para computación                               | 1.000,00         | 0,00           | 1.000,00        | 0,00       | 0,00       | 0,00       | 0,00       |                    |                          | 0,00                |
|            | 2.3.4.0 - Productos de papel y cartón                          | 500,00           | 0,00           | 500,00          | 0,00       | 0,00       | 0,00       | 0,00       |                    |                          | 0,00                |
|            | <b>Total Productos de papel, cartón e impresos</b>             | 2.500,00         | 0,00           | 2.500,00        | 0,00       | 0,00       | 0,00       | 0,00       |                    |                          | 0,00                |
|            | 2.4.0.0 - Productos de cuero y caucho                          |                  |                |                 |            |            |            |            |                    |                          |                     |
|            | 2.4.3.0 - Artículos de caucho                                  | 3.000,00         | 0,00           | 3.000,00        | 0,00       | 0,00       | 0,00       | 0,00       |                    |                          | 0,00                |
|            | 2.4.4.0 - Cubiertas y cámaras de aire                          | 1.000,00         | 0,00           | 1.000,00        | 0,00       | 0,00       | 0,00       | 0,00       |                    |                          | 0,00                |
|            | <b>Total Productos de cuero y caucho</b>                       | 4.000,00         | 0,00           | 4.000,00        | 0,00       | 0,00       | 0,00       | 0,00       |                    |                          | 0,00                |
|            | 2.5.0.0 - Productos químicos, combustibles y                   |                  |                |                 |            |            |            |            |                    |                          |                     |
|            | 2.5.1.0 - Compuestos químicos                                  | 1.000,00         | 0,00           | 1.000,00        | 0,00       | 0,00       | 0,00       | 0,00       |                    |                          | 0,00                |
|            | 2.5.4.0 - Insecticidas, fumigantes y otros                     | 1.000,00         | 0,00           | 1.000,00        | 0,00       | 0,00       | 0,00       | 0,00       |                    |                          | 0,00                |



# ESTADO DE EJECUCION DEL PRESUPUESTO DE GASTOS

12/06/2020

Del 01/05/2020 al 31/05/2020



Partidas Incluidas respecto al Crédito Disponible: Todas

Partidas Incluidas respecto al Crédito Vigente: Todas

Ejercicio: 2020

Municipalidad de General Belgrano

| Fuen. Fin. | Objeto del Gasto  | Crédito Aprobado  | Modificaciones | Crédito Vigente   | Preventivo  | Compromiso      | Devengado     | Pagado      | Crédito Disponible | Crédito Vig. - Devengado | Devengado no pagado |
|------------|---|-------------------|----------------|-------------------|-------------|-----------------|---------------|-------------|--------------------|--------------------------|---------------------|
|            | 2.5.5.0 - Tintas, pinturas y colorantes                     | 2.000,00          | 0,00           | 2.000,00          | 0,00        | 0,00            | 0,00          | 0,00        |                    |                          | 0,00                |
|            | 2.5.6.0 - Combustibles y lubricantes                        | 300.000,00        | 0,00           | 300.000,00        | 0,00        | 0,00            | 0,00          | 0,00        |                    |                          | 0,00                |
|            | 2.5.8.0 - Productos de material plástico                    | 500,00            | 0,00           | 500,00            | 0,00        | 0,00            | 0,00          | 0,00        |                    |                          | 0,00                |
|            | 2.5.9.0 - Otros   | 500,00            | 0,00           | 500,00            | 0,00        | 0,00            | 202,50        | 0,00        |                    |                          | 202,50              |
|            | <b>Total Productos químicos, combustibles y lubricantes</b> | <b>305.000,00</b> | <b>0,00</b>    | <b>305.000,00</b> | <b>0,00</b> | <b>0,00</b>     | <b>202,50</b> | <b>0,00</b> |                    |                          | <b>202,50</b>       |
|            | 2.6.0.0 - Productos de minerales no metálicos               |                   |                |                   |             |                 |               |             |                    |                          |                     |
|            | 2.6.2.0 - Productos de vidrio                               | 1.000,00          | 0,00           | 1.000,00          | 0,00        | 0,00            | 0,00          | 0,00        |                    |                          | 0,00                |
|            | 2.6.4.0 - Productos de cemento, asbesto y yeso              | 500,00            | 0,00           | 500,00            | 0,00        | 0,00            | 0,00          | 0,00        |                    |                          | 0,00                |
|            | <b>Total Productos de minerales no metálicos</b>            | <b>1.500,00</b>   | <b>0,00</b>    | <b>1.500,00</b>   | <b>0,00</b> | <b>0,00</b>     | <b>0,00</b>   | <b>0,00</b> |                    |                          | <b>0,00</b>         |
|            | 2.7.0.0 - productos metálicos                               |                   |                |                   |             |                 |               |             |                    |                          |                     |
|            | 2.7.1.0 - Productos ferrosos                                | 500,00            | 0,00           | 500,00            | 0,00        | 0,00            | 0,00          | 0,00        |                    |                          | 0,00                |
|            | 2.7.2.0 - Productos no ferrosos                             | 1.500,00          | 0,00           | 1.500,00          | 0,00        | 0,00            | 0,00          | 0,00        |                    |                          | 0,00                |
|            | 2.7.5.0 - Herramientas menores                              | 3.000,00          | 0,00           | 3.000,00          | 0,00        | 0,00            | 294,55        | 0,00        |                    |                          | 294,55              |
|            | 2.7.9.0 - Otros   | 1.000,00          | 0,00           | 1.000,00          | 0,00        | 0,00            | 99,10         | 0,00        |                    |                          | 99,10               |
|            | <b>Total productos metálicos</b>                            | <b>6.000,00</b>   | <b>0,00</b>    | <b>6.000,00</b>   | <b>0,00</b> | <b>0,00</b>     | <b>393,65</b> | <b>0,00</b> |                    |                          | <b>393,65</b>       |
|            | 2.9.0.0 - Otros bienes de consumo                           |                   |                |                   |             |                 |               |             |                    |                          |                     |
|            | 2.9.1.0 - Elementos de limpieza                             | 3.500,00          | 0,00           | 3.500,00          | 0,00        | 0,00            | 0,00          | 0,00        |                    |                          | 0,00                |
|            | 2.9.2.0 - Utiles de escritorio, oficina y enseñanza         | 500,00            | 0,00           | 500,00            | 0,00        | 0,00            | 0,00          | 0,00        |                    |                          | 0,00                |
|            | 2.9.3.0 - Utiles y materiales eléctricos                    | 20.000,00         | 0,00           | 20.000,00         | 0,00        | 3.700,00        | 0,00          | 0,00        |                    |                          | 0,00                |
|            | 2.9.6.0 - Repuestos y accesorios                            | 40.000,00         | 0,00           | 40.000,00         | 0,00        | 0,00            | 18,15         | 0,00        |                    |                          | 18,15               |
|            | <b>Total Otros bienes de consumo</b>                        | <b>64.000,00</b>  | <b>0,00</b>    | <b>64.000,00</b>  | <b>0,00</b> | <b>3.700,00</b> | <b>18,15</b>  | <b>0,00</b> |                    |                          | <b>18,15</b>        |
|            | <b>Total Bienes de consumo</b>                              | <b>414.500,00</b> | <b>0,00</b>    | <b>414.500,00</b> | <b>0,00</b> | <b>3.700,00</b> | <b>614,30</b> | <b>0,00</b> |                    |                          | <b>614,30</b>       |
|            | 3.0.0.0 - Servicios no personales                           |                   |                |                   |             |                 |               |             |                    |                          |                     |
|            | 3.1.0.0 - Servicios básicos                                 |                   |                |                   |             |                 |               |             |                    |                          |                     |
|            | 3.1.1.0 - Energía eléctrica                                 | 20.000,00         | 0,00           | 20.000,00         | 0,00        | 0,00            | 0,00          | 0,00        |                    |                          | 0,00                |



# ESTADO DE EJECUCION DEL PRESUPUESTO DE GASTOS

Del 01/05/2020 al 31/05/2020

Partidas Incluidas respecto al Crédito Disponible: Todas



Partidas Incluidas respecto al Crédito Vigente: Todas

12/06/2020

Ejercicio: 2020

Municipalidad de General Belgrano

| Fuen. Fin.   | Objeto del Gasto                                    | Crédito Aprobado    | Modificaciones | Crédito Vigente     | Preventivo  | Compromiso        | Devengado         | Pagado            | Crédito Disponible | Crédito Vig. - Devengado | Devengado no pagado |
|--------------|---|---------------------|----------------|---------------------|-------------|-------------------|-------------------|-------------------|--------------------|--------------------------|---------------------|
|              | 3.1.3.0 - Gas                                       | 7.000,00            | 0,00           | 7.000,00            | 0,00        | 0,00              | 0,00              | 0,00              |                    |                          | 0,00                |
|              | <b>Total Servicios básicos</b>                      | <b>27.000,00</b>    | <b>0,00</b>    | <b>27.000,00</b>    | <b>0,00</b> | <b>0,00</b>       | <b>0,00</b>       | <b>0,00</b>       |                    |                          | <b>0,00</b>         |
|              | 3.3.0.0 - Mantenimiento, reparación y limpieza      |                     |                |                     |             |                   |                   |                   |                    |                          |                     |
|              | 3.3.1.0 - Mantenimiento y reparación de edificios y | 15.000,00           | 0,00           | 15.000,00           | 0,00        | 0,00              | 800,00            | 0,00              |                    |                          | 800,00              |
|              | 3.3.2.0 - Mantenimiento y reparación de vehículos   | 15.000,00           | 0,00           | 15.000,00           | 0,00        | 0,00              | 0,00              | 0,00              |                    |                          | 0,00                |
|              | 3.3.3.0 - Mantenimiento y reparación de maquinaria  | 5.000,00            | 0,00           | 5.000,00            | 0,00        | 0,00              | 0,00              | 0,00              |                    |                          | 0,00                |
|              | <b>Total Mantenimiento, reparación y limpieza</b>   | <b>35.000,00</b>    | <b>0,00</b>    | <b>35.000,00</b>    | <b>0,00</b> | <b>0,00</b>       | <b>800,00</b>     | <b>0,00</b>       |                    |                          | <b>800,00</b>       |
|              | 3.5.0.0 - Servicios comerciales y financieros       |                     |                |                     |             |                   |                   |                   |                    |                          |                     |
|              | 3.5.3.0 - Imprenta, publicaciones y reproducciones  | 1.000,00            | 0,00           | 1.000,00            | 0,00        | 0,00              | 0,00              | 0,00              |                    |                          | 0,00                |
|              | 3.5.4.0 - Primas y gastos de seguros                | 1.500,00            | 0,00           | 1.500,00            | 0,00        | 0,00              | 154,00            | 154,00            |                    |                          | 0,00                |
|              | 3.5.9.0 - Otros                                     | 1.000,00            | 0,00           | 1.000,00            | 0,00        | 0,00              | 0,00              | 0,00              |                    |                          | 0,00                |
|              | <b>Total Servicios comerciales y financieros</b>    | <b>3.500,00</b>     | <b>0,00</b>    | <b>3.500,00</b>     | <b>0,00</b> | <b>0,00</b>       | <b>154,00</b>     | <b>154,00</b>     |                    |                          | <b>0,00</b>         |
|              | 3.7.0.0 - Pasajes y viáticos                        |                     |                |                     |             |                   |                   |                   |                    |                          |                     |
|              | 3.7.2.0 - Viáticos                                  | 1.000,00            | 0,00           | 1.000,00            | 0,00        | 0,00              | 0,00              | 0,00              |                    |                          | 0,00                |
|              | <b>Total Pasajes y viáticos</b>                     | <b>1.000,00</b>     | <b>0,00</b>    | <b>1.000,00</b>     | <b>0,00</b> | <b>0,00</b>       | <b>0,00</b>       | <b>0,00</b>       |                    |                          | <b>0,00</b>         |
|              | 3.9.0.0 - Otros servicios                           |                     |                |                     |             |                   |                   |                   |                    |                          |                     |
|              | 3.9.9.0 - Otros                                     | 1.000,00            | 0,00           | 1.000,00            | 0,00        | 0,00              | 0,00              | 0,00              |                    |                          | 0,00                |
|              | <b>Total Otros servicios</b>                        | <b>1.000,00</b>     | <b>0,00</b>    | <b>1.000,00</b>     | <b>0,00</b> | <b>0,00</b>       | <b>0,00</b>       | <b>0,00</b>       |                    |                          | <b>0,00</b>         |
|              | <b>Total Servicios no personales</b>                | <b>67.500,00</b>    | <b>0,00</b>    | <b>67.500,00</b>    | <b>0,00</b> | <b>0,00</b>       | <b>954,00</b>     | <b>154,00</b>     |                    |                          | <b>800,00</b>       |
| <b>Total</b> | <b>110 - Tesoro Municipal</b>                       | <b>2.672.930,95</b> | <b>0,00</b>    | <b>2.672.930,95</b> | <b>0,00</b> | <b>171.662,28</b> | <b>169.530,58</b> | <b>175.818,29</b> |                    |                          | <b>-6.287,71</b>    |
|              | 131 - De origen municipal                           |                     |                |                     |             |                   |                   |                   |                    |                          |                     |
|              | 5.0.0.0 - Transferencias                            |                     |                |                     |             |                   |                   |                   |                    |                          |                     |
|              | 5.1.0.0 - Transferencias al sector privado para     |                     |                |                     |             |                   |                   |                   |                    |                          |                     |
|              | 5.1.7.0 - Transferencias a otras instituciones      | 900.000,00          | 0,00           | 900.000,00          | 0,00        | 0,00              | 0,00              | 0,00              |                    |                          | 0,00                |



# ESTADO DE EJECUCION DEL PRESUPUESTO DE GASTOS

12/06/2020

Del 01/05/2020 al 31/05/2020



Partidas Incluidas respecto al Crédito Disponible: Todas

Partidas Incluidas respecto al Crédito Vigente: Todas

Ejercicio: 2020

Municipalidad de General Belgrano

| Fuen. Fin.                                    | Objeto del Gasto   | Crédito Aprobado    | Modificaciones | Crédito Vigente     | Preventivo  | Compromiso        | Devengado         | Pagado            | Crédito Disponible | Crédito Vig. - Devengado | Devengado no pagado |
|---|--|---------------------|----------------|---------------------|-------------|-------------------|-------------------|-------------------|--------------------|--------------------------|---------------------|
|   | <b>Total Transferencias al sector privado para financiar gastos corrientes</b> | <b>900.000,00</b>   | <b>0,00</b>    | <b>900.000,00</b>   | <b>0,00</b> | <b>0,00</b>       | <b>0,00</b>       | <b>0,00</b>       |                    |                          | <b>0,00</b>         |
|   | <b>Total Transferencias</b>  | <b>900.000,00</b>   | <b>0,00</b>    | <b>900.000,00</b>   | <b>0,00</b> | <b>0,00</b>       | <b>0,00</b>       | <b>0,00</b>       |                    |                          | <b>0,00</b>         |
| <b>Total</b>                                  | <b>131 - De origen municipal</b>   | <b>900.000,00</b>   | <b>0,00</b>    | <b>900.000,00</b>   | <b>0,00</b> | <b>0,00</b>       | <b>0,00</b>       | <b>0,00</b>       |                    |                          | <b>0,00</b>         |
| <b>Total</b>                                  | <b>Defensa Civil</b>   | <b>3.572.930,95</b> | <b>0,00</b>    | <b>3.572.930,95</b> | <b>0,00</b> | <b>171.662,28</b> | <b>169.530,58</b> | <b>175.818,29</b> |                    |                          | <b>-6.287,71</b>    |
| <b>Apertura Programática:</b>                 | 23.00.00 - Subsecretaria de Seguridad Ciudadana                                |                     |                |                     |             |                   |                   |                   |                    |                          |                     |
|   | 23.03.00 - Inspectoría y Bromatología  |                     |                |                     |             |                   |                   |                   |                    |                          |                     |
| 110 - Tesoro Municipal                        |  |                     |                |                     |             |                   |                   |                   |                    |                          |                     |
| 1.0.0.0 - Gastos en personal                  |  |                     |                |                     |             |                   |                   |                   |                    |                          |                     |
| 1.1.0.0 - Personal permanente                 |  |                     |                |                     |             |                   |                   |                   |                    |                          |                     |
| 1.1.1.0 - Retribuciones del cargo             |  | 1.449.184,80        | 0,00           | 1.449.184,80        | 0,00        | 113.940,00        | 113.940,00        | 112.288,33        |                    |                          | 1.651,67            |
| 1.1.3.0 - Retribuciones que no hacen al cargo |  | 1.254.286,08        | 0,00           | 1.254.286,08        | 0,00        | 107.136,37        | 107.136,37        | 104.163,37        |                    |                          | 2.973,00            |
| 1.1.4.0 - Sueldo anual complementario         |  | 225.289,24          | 0,00           | 225.289,24          | 0,00        | 0,00              | 0,00              | 0,00              |                    |                          | 0,00                |
| 1.1.6.0 - Contribuciones patronales           |  |                     |                |                     |             |                   |                   |                   |                    |                          |                     |
| 1.1.6.1 - Instituto de Previsión Social       |  | 317.267,08          | 0,00           | 317.267,08          | 0,00        | 23.532,38         | 23.532,38         | 23.470,80         |                    |                          | 61,58               |
| 1.1.6.2 - Instituto Obra Medico Asistencial   |  | 126.906,78          | 0,00           | 126.906,78          | 0,00        | 9.412,95          | 9.412,95          | 18.766,19         |                    |                          | -9.353,24           |
| 1.1.6.3 - Aseguradora Riesgo de Trabajo       |  | 78.204,10           | 0,00           | 78.204,10           | 0,00        | 5.457,72          | 5.457,72          | 5.146,67          |                    |                          | 311,05              |
| <b>Total Contribuciones patronales</b>        |  | <b>522.377,96</b>   | <b>0,00</b>    | <b>522.377,96</b>   | <b>0,00</b> | <b>38.403,05</b>  | <b>38.403,05</b>  | <b>47.383,66</b>  |                    |                          | <b>-8.980,61</b>    |
| <b>Total Personal permanente</b>              |  | <b>3.451.138,08</b> | <b>0,00</b>    | <b>3.451.138,08</b> | <b>0,00</b> | <b>259.479,42</b> | <b>259.479,42</b> | <b>263.835,36</b> |                    |                          | <b>-4.355,94</b>    |
| 1.2.0.0 - Personal temporario                 |  |                     |                |                     |             |                   |                   |                   |                    |                          |                     |
| 1.2.1.0 - Retribuciones del cargo             |  | 332.834,16          | 0,00           | 332.834,16          | 0,00        | 24.418,87         | 24.418,87         | 24.862,60         |                    |                          | -443,73             |
| 1.2.2.0 - Retribuciones que no hacen al cargo |  | 74.438,50           | 0,00           | 74.438,50           | 0,00        | 5.549,60          | 5.549,60          | 5.549,60          |                    |                          | 0,00                |
| 1.2.3.0 - Sueldo anual complementario         |  | 27.736,18           | 0,00           | 27.736,18           | 0,00        | 0,00              | 0,00              | 0,00              |                    |                          | 0,00                |
| 1.2.5.0 - Contribuciones patronales           |  |                     |                |                     |             |                   |                   |                   |                    |                          |                     |



# ESTADO DE EJECUCION DEL PRESUPUESTO DE GASTOS

Del 01/05/2020 al 31/05/2020

Partidas Incluidas respecto al Crédito Disponible: Todas



Partidas Incluidas respecto al Crédito Vigente: Todas

12/06/2020

Ejercicio: 2020

Municipalidad de General Belgrano

| Fuen. Fin. | Objeto del Gasto   | Crédito Aprobado    | Modificaciones | Crédito Vigente     | Preventivo  | Compromiso        | Devengado         | Pagado            | Crédito Disponible | Crédito Vig. - Devengado | Devengado no pagado |
|------------|--|---------------------|----------------|---------------------|-------------|-------------------|-------------------|-------------------|--------------------|--------------------------|---------------------|
|            | 1.2.5.1 - Instituto de Previsión Social                        | 43.268,42           | 0,00           | 43.268,42           | 0,00        | 2.930,26          | 2.930,26          | 2.983,51          |                    |                          | -53,25              |
|            | 1.2.5.2 - Instituto Obra Medico Asistencial                    | 17.307,29           | 0,00           | 17.307,29           | 0,00        | 1.172,11          | 1.172,11          | 2.316,34          |                    |                          | -1.144,23           |
|            | 1.2.5.3 - Aseguradora Riesgo de Trabajo                        | 8.688,94            | 0,00           | 8.688,94            | 0,00        | 594,57            | 594,57            | 603,36            |                    |                          | -8,79               |
|            | <b>Total Contribuciones patronales</b>                         | <b>69.264,65</b>    | <b>0,00</b>    | <b>69.264,65</b>    | <b>0,00</b> | <b>4.696,94</b>   | <b>4.696,94</b>   | <b>5.903,21</b>   |                    |                          | <b>-1.206,27</b>    |
|            | <b>Total Personal temporario</b>                               | <b>504.273,49</b>   | <b>0,00</b>    | <b>504.273,49</b>   | <b>0,00</b> | <b>34.665,41</b>  | <b>34.665,41</b>  | <b>36.315,41</b>  |                    |                          | <b>-1.650,00</b>    |
|            | 1.3.0.0 - Servicios extraordinarios                            |                     |                |                     |             |                   |                   |                   |                    |                          |                     |
|            | 1.3.1.0 - Retribuciones extraordinarias                        |                     |                |                     |             |                   |                   |                   |                    |                          |                     |
|            | 1.3.1.3 - Horas Extras   | 978.870,64          | 0,00           | 978.870,64          | 0,00        | 51.630,96         | 51.630,96         | 43.208,83         |                    |                          | 8.422,13            |
|            | <b>Total Retribuciones extraordinarias</b>                     | <b>978.870,64</b>   | <b>0,00</b>    | <b>978.870,64</b>   | <b>0,00</b> | <b>51.630,96</b>  | <b>51.630,96</b>  | <b>43.208,83</b>  |                    |                          | <b>8.422,13</b>     |
|            | <b>Total Servicios extraordinarios</b>                         | <b>978.870,64</b>   | <b>0,00</b>    | <b>978.870,64</b>   | <b>0,00</b> | <b>51.630,96</b>  | <b>51.630,96</b>  | <b>43.208,83</b>  |                    |                          | <b>8.422,13</b>     |
|            | 1.4.0.0 - Asignaciones familiares                              | 265.476,28          | 0,00           | 265.476,28          | 0,00        | 15.514,90         | 15.514,90         | 16.710,90         |                    |                          | -1.196,00           |
|            | <b>Total Gastos en personal</b>                                | <b>5.199.758,49</b> | <b>0,00</b>    | <b>5.199.758,49</b> | <b>0,00</b> | <b>361.290,69</b> | <b>361.290,69</b> | <b>360.070,50</b> |                    |                          | <b>1.220,19</b>     |
|            | 2.0.0.0 - Bienes de consumo                                    |                     |                |                     |             |                   |                   |                   |                    |                          |                     |
|            | 2.1.0.0 - Productos alimenticios agropecuarios y               |                     |                |                     |             |                   |                   |                   |                    |                          |                     |
|            | 2.1.1.0 - Alimentos para personas                              | 20.000,00           | 0,00           | 20.000,00           | 0,00        | 0,00              | 0,00              | 0,00              |                    |                          | 0,00                |
|            | 2.1.4.0 - Productos agroforestales                             | 1.500,00            | 0,00           | 1.500,00            | 0,00        | 0,00              | 0,00              | 0,00              |                    |                          | 0,00                |
|            | 2.1.5.0 - Madera, corcho y sus manufacturas                    | 10.000,00           | 0,00           | 10.000,00           | 0,00        | 0,00              | 0,00              | 0,00              |                    |                          | 0,00                |
|            | <b>Total Productos alimenticios agropecuarios y forestales</b> | <b>31.500,00</b>    | <b>0,00</b>    | <b>31.500,00</b>    | <b>0,00</b> | <b>0,00</b>       | <b>0,00</b>       | <b>0,00</b>       |                    |                          | <b>0,00</b>         |
|            | 2.2.0.0 - Textiles y vestuario                                 |                     |                |                     |             |                   |                   |                   |                    |                          |                     |
|            | 2.2.1.0 - Hilados y telas                                      | 500,00              | 0,00           | 500,00              | 0,00        | 0,00              | 0,00              | 0,00              |                    |                          | 0,00                |
|            | 2.2.2.0 - Prendas de vestir                                    | 10.500,00           | 0,00           | 10.500,00           | 0,00        | 0,00              | 0,00              | 0,00              |                    |                          | 0,00                |
|            | 2.2.3.0 - Confecciones textiles                                | 3.500,00            | 0,00           | 3.500,00            | 0,00        | 0,00              | 0,00              | 0,00              |                    |                          | 0,00                |
|            | <b>Total Textiles y vestuario</b>                              | <b>14.500,00</b>    | <b>0,00</b>    | <b>14.500,00</b>    | <b>0,00</b> | <b>0,00</b>       | <b>0,00</b>       | <b>0,00</b>       |                    |                          | <b>0,00</b>         |
|            | 2.3.0.0 - Productos de papel, cartón e impresos                |                     |                |                     |             |                   |                   |                   |                    |                          |                     |



# ESTADO DE EJECUCION DEL PRESUPUESTO DE GASTOS

12/06/2020

Del 01/05/2020 al 31/05/2020



Partidas Incluidas respecto al Crédito Disponible: Todas

Partidas Incluidas respecto al Crédito Vigente: Todas

Ejercicio: 2020

Municipalidad de General Belgrano

| Fuen. Fin. | Objeto del Gasto  | Crédito Aprobado  | Modificaciones | Crédito Vigente   | Preventivo  | Compromiso  | Devengado   | Pagado      | Crédito Disponible | Crédito Vig. - Devengado | Devengado no pagado |
|------------|---|-------------------|----------------|-------------------|-------------|-------------|-------------|-------------|--------------------|--------------------------|---------------------|
|            | 2.3.1.0 - Papel de escritorio y cartón                      | 5.000,00          | 0,00           | 5.000,00          | 0,00        | 0,00        | 0,00        | 0,00        |                    |                          | 0,00                |
|            | 2.3.2.0 - Papel para computación                            | 5.000,00          | 0,00           | 5.000,00          | 0,00        | 0,00        | 0,00        | 0,00        |                    |                          | 0,00                |
|            | 2.3.3.0 - Productos de artes gráficas                       | 500,00            | 0,00           | 500,00            | 0,00        | 0,00        | 0,00        | 0,00        |                    |                          | 0,00                |
|            | 2.3.4.0 - Productos de papel y cartón                       | 4.500,00          | 0,00           | 4.500,00          | 0,00        | 0,00        | 0,00        | 0,00        |                    |                          | 0,00                |
|            | <b>Total Productos de papel, cartón e impresos</b>          | <b>15.000,00</b>  | <b>0,00</b>    | <b>15.000,00</b>  | <b>0,00</b> | <b>0,00</b> | <b>0,00</b> | <b>0,00</b> |                    |                          | <b>0,00</b>         |
|            | 2.4.0.0 - Productos de cuero y caucho                       |                   |                |                   |             |             |             |             |                    |                          |                     |
|            | 2.4.3.0 - Artículos de caucho                               | 2.500,00          | 0,00           | 2.500,00          | 0,00        | 0,00        | 0,00        | 0,00        |                    |                          | 0,00                |
|            | 2.4.4.0 - Cubiertas y cámaras de aire                       | 5.000,00          | 0,00           | 5.000,00          | 0,00        | 0,00        | 0,00        | 0,00        |                    |                          | 0,00                |
|            | <b>Total Productos de cuero y caucho</b>                    | <b>7.500,00</b>   | <b>0,00</b>    | <b>7.500,00</b>   | <b>0,00</b> | <b>0,00</b> | <b>0,00</b> | <b>0,00</b> |                    |                          | <b>0,00</b>         |
|            | 2.5.0.0 - Productos químicos, combustibles y                |                   |                |                   |             |             |             |             |                    |                          |                     |
|            | 2.5.2.0 - Productos farmacéuticos y medicinales             | 1.000,00          | 0,00           | 1.000,00          | 0,00        | 0,00        | 0,00        | 0,00        |                    |                          | 0,00                |
|            | 2.5.4.0 - Insecticidas, fumigantes y otros                  | 2.000,00          | 0,00           | 2.000,00          | 0,00        | 0,00        | 0,00        | 0,00        |                    |                          | 0,00                |
|            | 2.5.6.0 - Combustibles y lubricantes                        | 250.000,00        | 0,00           | 250.000,00        | 0,00        | 0,00        | 0,00        | 0,00        |                    |                          | 0,00                |
|            | 2.5.7.0 - Específicos veterinarios                          | 40.000,00         | 0,00           | 40.000,00         | 0,00        | 0,00        | 0,00        | 0,00        |                    |                          | 0,00                |
|            | 2.5.9.0 - Otros   | 500,00            | 0,00           | 500,00            | 0,00        | 0,00        | 0,00        | 0,00        |                    |                          | 0,00                |
|            | <b>Total Productos químicos, combustibles y lubricantes</b> | <b>293.500,00</b> | <b>0,00</b>    | <b>293.500,00</b> | <b>0,00</b> | <b>0,00</b> | <b>0,00</b> | <b>0,00</b> |                    |                          | <b>0,00</b>         |
|            | 2.7.0.0 - productos metálicos                               |                   |                |                   |             |             |             |             |                    |                          |                     |
|            | 2.7.1.0 - Productos ferrosos                                | 4.000,00          | 0,00           | 4.000,00          | 0,00        | 0,00        | 0,00        | 0,00        |                    |                          | 0,00                |
|            | 2.7.2.0 - Productos no ferrosos                             | 500,00            | 0,00           | 500,00            | 0,00        | 0,00        | 0,00        | 0,00        |                    |                          | 0,00                |
|            | 2.7.4.0 - Estructuras metálicas acabadas                    | 500,00            | 0,00           | 500,00            | 0,00        | 0,00        | 0,00        | 0,00        |                    |                          | 0,00                |
|            | 2.7.5.0 - Herramientas menores                              | 500,00            | 0,00           | 500,00            | 0,00        | 0,00        | 0,00        | 0,00        |                    |                          | 0,00                |
|            | 2.7.9.0 - Otros   | 500,00            | 0,00           | 500,00            | 0,00        | 0,00        | 0,00        | 0,00        |                    |                          | 0,00                |
|            | <b>Total productos metálicos</b>                            | <b>6.000,00</b>   | <b>0,00</b>    | <b>6.000,00</b>   | <b>0,00</b> | <b>0,00</b> | <b>0,00</b> | <b>0,00</b> |                    |                          | <b>0,00</b>         |
|            | 2.9.0.0 - Otros bienes de consumo                           |                   |                |                   |             |             |             |             |                    |                          |                     |
|            | 2.9.1.0 - Elementos de limpieza                             | 18.000,00         | 0,00           | 18.000,00         | 0,00        | 0,00        | 0,00        | 0,00        |                    |                          | 0,00                |
|            | 2.9.2.0 - Utiles de escritorio, oficina y enseñanza         | 12.000,00         | 0,00           | 12.000,00         | 0,00        | 0,00        | 0,00        | 0,00        |                    |                          | 0,00                |



# ESTADO DE EJECUCION DEL PRESUPUESTO DE GASTOS

Del 01/05/2020 al 31/05/2020

Partidas Incluidas respecto al Crédito Disponible: Todas



Partidas Incluidas respecto al Crédito Vigente: Todas

12/06/2020

Ejercicio: 2020

Municipalidad de General Belgrano

| Fuen. Fin. | Objeto del Gasto                                   | Crédito Aprobado  | Modificaciones | Crédito Vigente   | Preventivo  | Compromiso    | Devengado     | Pagado        | Crédito Disponible | Crédito Vig. - Devengado | Devengado no pagado |
|------------|--|-------------------|----------------|-------------------|-------------|---------------|---------------|---------------|--------------------|--------------------------|---------------------|
|            | 2.9.3.0 - Útiles y materiales eléctricos           | 3.000,00          | 0,00           | 3.000,00          | 0,00        | 0,00          | 0,00          | 0,00          |                    |                          | 0,00                |
|            | 2.9.4.0 - Utensilios de cocina y comedor           | 3.500,00          | 0,00           | 3.500,00          | 0,00        | 0,00          | 0,00          | 0,00          |                    |                          | 0,00                |
|            | 2.9.5.0 - Útiles menores médicos, quirúrgico y de  | 14.000,00         | 0,00           | 14.000,00         | 0,00        | 0,00          | 0,00          | 0,00          |                    |                          | 0,00                |
|            | 2.9.6.0 - Repuestos y accesorios                   | 36.000,00         | 0,00           | 36.000,00         | 0,00        | 0,00          | 0,00          | 0,00          |                    |                          | 0,00                |
|            | 2.9.9.0 - Otros                                    | 500,00            | 0,00           | 500,00            | 0,00        | 0,00          | 0,00          | 0,00          |                    |                          | 0,00                |
|            | <b>Total Otros bienes de consumo</b>               | <b>87.000,00</b>  | <b>0,00</b>    | <b>87.000,00</b>  | <b>0,00</b> | <b>0,00</b>   | <b>0,00</b>   | <b>0,00</b>   |                    |                          | <b>0,00</b>         |
|            | <b>Total Bienes de consumo</b>                     | <b>455.000,00</b> | <b>0,00</b>    | <b>455.000,00</b> | <b>0,00</b> | <b>0,00</b>   | <b>0,00</b>   | <b>0,00</b>   |                    |                          | <b>0,00</b>         |
|            | 3.0.0.0 - Servicios no personales                  |                   |                |                   |             |               |               |               |                    |                          |                     |
|            | 3.1.0.0 - Servicios básicos                        |                   |                |                   |             |               |               |               |                    |                          |                     |
|            | 3.1.1.0 - Energía eléctrica                        | 8.000,00          | 0,00           | 8.000,00          | 0,00        | 815,34        | 815,34        | 815,34        |                    |                          | 0,00                |
|            | <b>Total Servicios básicos</b>                     | <b>8.000,00</b>   | <b>0,00</b>    | <b>8.000,00</b>   | <b>0,00</b> | <b>815,34</b> | <b>815,34</b> | <b>815,34</b> |                    |                          | <b>0,00</b>         |
|            | 3.3.0.0 - Mantenimiento, reparación y limpieza     |                   |                |                   |             |               |               |               |                    |                          |                     |
|            | 3.3.2.0 - Mantenimiento y reparación de vehículos  | 20.000,00         | 0,00           | 20.000,00         | 0,00        | 0,00          | 0,00          | 0,00          |                    |                          | 0,00                |
|            | 3.3.3.0 - Mantenimiento y reparación de maquinaria | 2.000,00          | 0,00           | 2.000,00          | 0,00        | 0,00          | 0,00          | 0,00          |                    |                          | 0,00                |
|            | <b>Total Mantenimiento, reparación y limpieza</b>  | <b>22.000,00</b>  | <b>0,00</b>    | <b>22.000,00</b>  | <b>0,00</b> | <b>0,00</b>   | <b>0,00</b>   | <b>0,00</b>   |                    |                          | <b>0,00</b>         |
|            | 3.5.0.0 - Servicios comerciales y financieros      |                   |                |                   |             |               |               |               |                    |                          |                     |
|            | 3.5.1.0 - Transporte                               | 20.000,00         | 0,00           | 20.000,00         | 0,00        | 0,00          | 0,00          | 0,00          |                    |                          | 0,00                |
|            | 3.5.3.0 - Imprenta, publicaciones y reproducciones | 8.000,00          | 0,00           | 8.000,00          | 0,00        | 0,00          | 0,00          | 0,00          |                    |                          | 0,00                |
|            | 3.5.9.0 - Otros                                    | 30.000,00         | 0,00           | 30.000,00         | 0,00        | 0,00          | 0,00          | 0,00          |                    |                          | 0,00                |
|            | <b>Total Servicios comerciales y financieros</b>   | <b>58.000,00</b>  | <b>0,00</b>    | <b>58.000,00</b>  | <b>0,00</b> | <b>0,00</b>   | <b>0,00</b>   | <b>0,00</b>   |                    |                          | <b>0,00</b>         |
|            | 3.7.0.0 - Pasajes y viáticos                       |                   |                |                   |             |               |               |               |                    |                          |                     |
|            | 3.7.2.0 - Viáticos                                 | 20.000,00         | 0,00           | 20.000,00         | 0,00        | 0,00          | 0,00          | 0,00          |                    |                          | 0,00                |
|            | <b>Total Pasajes y viáticos</b>                    | <b>20.000,00</b>  | <b>0,00</b>    | <b>20.000,00</b>  | <b>0,00</b> | <b>0,00</b>   | <b>0,00</b>   | <b>0,00</b>   |                    |                          | <b>0,00</b>         |
|            | <b>Total Servicios no personales</b>               | <b>108.000,00</b> | <b>0,00</b>    | <b>108.000,00</b> | <b>0,00</b> | <b>815,34</b> | <b>815,34</b> | <b>815,34</b> |                    |                          | <b>0,00</b>         |



# ESTADO DE EJECUCION DEL PRESUPUESTO DE GASTOS

Del 01/05/2020 al 31/05/2020

Partidas Incluidas respecto al Crédito Disponible: Todas



Partidas Incluidas respecto al Crédito Vigente: Todas

12/06/2020

Ejercicio: 2020

Municipalidad de General Belgrano

| Fuen. Fin.                    | Objeto del Gasto                                | Crédito Aprobado    | Modificaciones | Crédito Vigente     | Preventivo  | Compromiso        | Devengado         | Pagado            | Crédito Disponible | Crédito Vig. - Devengado | Devengado no pagado |
|-------------------------------|---|---------------------|----------------|---------------------|-------------|-------------------|-------------------|-------------------|--------------------|--------------------------|---------------------|
|                               | 4.0.0.0 - Bienes de uso                         |                     |                |                     |             |                   |                   |                   |                    |                          |                     |
|                               | 4.3.0.0 - Maquinaria y equipo                   |                     |                |                     |             |                   |                   |                   |                    |                          |                     |
|                               | 4.3.4.0 - Equipo de comunicación y señalamiento | 10.000,00           | 0,00           | 10.000,00           | 0,00        | 0,00              | 0,00              | 0,00              |                    |                          | 0,00                |
|                               | <b>Total Maquinaria y equipo</b>                | <b>10.000,00</b>    | <b>0,00</b>    | <b>10.000,00</b>    | <b>0,00</b> | <b>0,00</b>       | <b>0,00</b>       | <b>0,00</b>       |                    |                          | <b>0,00</b>         |
|                               | <b>Total Bienes de uso</b>                      | <b>10.000,00</b>    | <b>0,00</b>    | <b>10.000,00</b>    | <b>0,00</b> | <b>0,00</b>       | <b>0,00</b>       | <b>0,00</b>       |                    |                          | <b>0,00</b>         |
| <b>Total</b>                  | <b>110 - Tesoro Municipal</b>                   | <b>5.772.758,49</b> | <b>0,00</b>    | <b>5.772.758,49</b> | <b>0,00</b> | <b>362.106,03</b> | <b>362.106,03</b> | <b>360.885,84</b> |                    |                          | <b>1.220,19</b>     |
| <b>Total</b>                  | <b>Inspectoría y Bromatología</b>               | <b>5.772.758,49</b> | <b>0,00</b>    | <b>5.772.758,49</b> | <b>0,00</b> | <b>362.106,03</b> | <b>362.106,03</b> | <b>360.885,84</b> |                    |                          | <b>1.220,19</b>     |
| <b>Apertura Programática:</b> | 23.00.00 - Subsecretaria de Seguridad Ciudadana |                     |                |                     |             |                   |                   |                   |                    |                          |                     |
|                               | 23.04.00 - Centro de Monitoreo de Seguridad     |                     |                |                     |             |                   |                   |                   |                    |                          |                     |
|                               | 110 - Tesoro Municipal                          |                     |                |                     |             |                   |                   |                   |                    |                          |                     |
|                               | 1.0.0.0 - Gastos en personal                    |                     |                |                     |             |                   |                   |                   |                    |                          |                     |
|                               | 1.1.0.0 - Personal permanente                   |                     |                |                     |             |                   |                   |                   |                    |                          |                     |
|                               | 1.1.1.0 - Retribuciones del cargo               | 1.101.945,60        | 0,00           | 1.101.945,60        | 0,00        | 85.680,00         | 85.680,00         | 85.680,00         |                    |                          | 0,00                |
|                               | 1.1.3.0 - Retribuciones que no hacen al cargo   | 329.224,08          | 0,00           | 329.224,08          | 0,00        | 26.461,10         | 26.461,10         | 26.461,10         |                    |                          | 0,00                |
|                               | 1.1.4.0 - Sueldo anual complementario           | 125.264,14          | 0,00           | 125.264,14          | 0,00        | 0,00              | 0,00              | 0,00              |                    |                          | 0,00                |
|                               | 1.1.6.0 - Contribuciones patronales             |                     |                |                     |             |                   |                   |                   |                    |                          |                     |
|                               | 1.1.6.1 - Instituto de Previsión Social         | 206.894,09          | 0,00           | 206.894,09          | 0,00        | 14.777,18         | 14.777,18         | 14.777,18         |                    |                          | 0,00                |
|                               | 1.1.6.2 - Instituto Obra Medico Asistencial     | 67.031,64           | 0,00           | 67.031,64           | 0,00        | 4.823,64          | 4.823,64          | 9.647,28          |                    |                          | -4.823,64           |
|                               | 1.1.6.3 - Aseguradora Riesgo de Trabajo         | 52.090,22           | 0,00           | 52.090,22           | 0,00        | 3.823,24          | 3.823,24          | 3.845,33          |                    |                          | -22,09              |
|                               | <b>Total Contribuciones patronales</b>          | <b>326.015,95</b>   | <b>0,00</b>    | <b>326.015,95</b>   | <b>0,00</b> | <b>23.424,06</b>  | <b>23.424,06</b>  | <b>28.269,79</b>  |                    |                          | <b>-4.845,73</b>    |
|                               | <b>Total Personal permanente</b>                | <b>1.882.449,77</b> | <b>0,00</b>    | <b>1.882.449,77</b> | <b>0,00</b> | <b>135.565,16</b> | <b>135.565,16</b> | <b>140.410,89</b> |                    |                          | <b>-4.845,73</b>    |
|                               | 1.2.0.0 - Personal temporario                   |                     |                |                     |             |                   |                   |                   |                    |                          |                     |
|                               | 1.2.1.0 - Retribuciones del cargo               | 604.848,24          | 0,00           | 604.848,24          | 0,00        | 45.301,62         | 45.301,62         | 45.301,62         |                    |                          | 0,00                |



# ESTADO DE EJECUCION DEL PRESUPUESTO DE GASTOS

Del 01/05/2020 al 31/05/2020

Partidas Incluidas respecto al Crédito Disponible: Todas



Partidas Incluidas respecto al Crédito Vigente: Todas

12/06/2020

Ejercicio: 2020

Municipalidad de General Belgrano

| Fuen. Fin. | Objeto del Gasto   | Crédito Aprobado    | Modificaciones | Crédito Vigente     | Preventivo  | Compromiso        | Devengado         | Pagado            | Crédito Disponible | Crédito Vig. - Devengado | Devengado no pagado |
|------------|--|---------------------|----------------|---------------------|-------------|-------------------|-------------------|-------------------|--------------------|--------------------------|---------------------|
|            | 1.2.2.0 - Retribuciones que no hacen al cargo                  | 74.438,50           | 0,00           | 74.438,50           | 0,00        | 8.324,40          | 8.324,40          | 8.324,40          |                    |                          | 0,00                |
|            | 1.2.3.0 - Sueldo anual complementario                          | 50.404,02           | 0,00           | 50.404,02           | 0,00        | 0,00              | 0,00              | 0,00              |                    |                          | 0,00                |
|            | 1.2.5.0 - Contribuciones patronales                            |                     |                |                     |             |                   |                   |                   |                    |                          |                     |
|            | 1.2.5.1 - Instituto de Previsión Social                        | 52.420,16           | 0,00           | 52.420,16           | 0,00        | 3.624,12          | 3.624,12          | 3.624,12          |                    |                          | 0,00                |
|            | 1.2.5.2 - Instituto Obra Medico Asistencial                    | 31.451,94           | 0,00           | 31.451,94           | 0,00        | 2.174,49          | 2.174,49          | 4.265,34          |                    |                          | -2.090,85           |
|            | 1.2.5.3 - Aseguradora Riesgo de Trabajo                        | 20.825,22           | 0,00           | 20.825,22           | 0,00        | 1.666,50          | 1.666,50          | 1.283,73          |                    |                          | 382,77              |
|            | <b>Total Contribuciones patronales</b>                         | <b>104.697,32</b>   | <b>0,00</b>    | <b>104.697,32</b>   | <b>0,00</b> | <b>7.465,11</b>   | <b>7.465,11</b>   | <b>9.173,19</b>   |                    |                          | <b>-1.708,08</b>    |
|            | <b>Total Personal temporario</b>                               | <b>834.388,08</b>   | <b>0,00</b>    | <b>834.388,08</b>   | <b>0,00</b> | <b>61.091,13</b>  | <b>61.091,13</b>  | <b>62.799,21</b>  |                    |                          | <b>-1.708,08</b>    |
|            | 1.3.0.0 - Servicios extraordinarios                            |                     |                |                     |             |                   |                   |                   |                    |                          |                     |
|            | 1.3.1.0 - Retribuciones extraordinarias                        |                     |                |                     |             |                   |                   |                   |                    |                          |                     |
|            | 1.3.1.2 - Jornada Extra Laboral                                | 72.000,00           | 0,00           | 72.000,00           | 0,00        | 5.000,00          | 5.000,00          | 5.000,00          |                    |                          | 0,00                |
|            | 1.3.1.3 - Horas Extras   | 1.268.355,81        | 0,00           | 1.268.355,81        | 0,00        | 106.221,20        | 106.221,20        | 109.152,39        |                    |                          | -2.931,19           |
|            | <b>Total Retribuciones extraordinarias</b>                     | <b>1.340.355,81</b> | <b>0,00</b>    | <b>1.340.355,81</b> | <b>0,00</b> | <b>111.221,20</b> | <b>111.221,20</b> | <b>114.152,39</b> |                    |                          | <b>-2.931,19</b>    |
|            | <b>Total Servicios extraordinarios</b>                         | <b>1.340.355,81</b> | <b>0,00</b>    | <b>1.340.355,81</b> | <b>0,00</b> | <b>111.221,20</b> | <b>111.221,20</b> | <b>114.152,39</b> |                    |                          | <b>-2.931,19</b>    |
|            | 1.4.0.0 - Asignaciones familiares                              | 151.700,73          | 0,00           | 151.700,73          | 0,00        | 12.411,92         | 12.411,92         | 12.710,92         |                    |                          | -299,00             |
|            | <b>Total Gastos en personal</b>                                | <b>4.208.894,39</b> | <b>0,00</b>    | <b>4.208.894,39</b> | <b>0,00</b> | <b>320.289,41</b> | <b>320.289,41</b> | <b>330.073,41</b> |                    |                          | <b>-9.784,00</b>    |
|            | 2.0.0.0 - Bienes de consumo                                    |                     |                |                     |             |                   |                   |                   |                    |                          |                     |
|            | 2.1.0.0 - Productos alimenticios agropecuarios y               |                     |                |                     |             |                   |                   |                   |                    |                          |                     |
|            | 2.1.1.0 - Alimentos para personas                              | 35.000,00           | 0,00           | 35.000,00           | 0,00        | 0,00              | 0,00              | 0,00              |                    |                          | 0,00                |
|            | <b>Total Productos alimenticios agropecuarios y forestales</b> | <b>35.000,00</b>    | <b>0,00</b>    | <b>35.000,00</b>    | <b>0,00</b> | <b>0,00</b>       | <b>0,00</b>       | <b>0,00</b>       |                    |                          | <b>0,00</b>         |
|            | 2.3.0.0 - Productos de papel, cartón e impresos                |                     |                |                     |             |                   |                   |                   |                    |                          |                     |
|            | 2.3.4.0 - Productos de papel y cartón                          | 1.000,00            | 0,00           | 1.000,00            | 0,00        | 0,00              | 0,00              | 0,00              |                    |                          | 0,00                |
|            | <b>Total Productos de papel, cartón e impresos</b>             | <b>1.000,00</b>     | <b>0,00</b>    | <b>1.000,00</b>     | <b>0,00</b> | <b>0,00</b>       | <b>0,00</b>       | <b>0,00</b>       |                    |                          | <b>0,00</b>         |
|            | 2.5.0.0 - Productos químicos, combustibles y                   |                     |                |                     |             |                   |                   |                   |                    |                          |                     |



# ESTADO DE EJECUCION DEL PRESUPUESTO DE GASTOS

12/06/2020

Del 01/05/2020 al 31/05/2020



Partidas Incluidas respecto al Crédito Disponible: Todas

Partidas Incluidas respecto al Crédito Vigente: Todas

Ejercicio: 2020

Municipalidad de General Belgrano

| Fuen. Fin. | Objeto del Gasto  | Crédito Aprobado    | Modificaciones | Crédito Vigente     | Preventivo  | Compromiso        | Devengado         | Pagado           | Crédito Disponible | Crédito Vig. - Devengado | Devengado no pagado |
|------------|---|---------------------|----------------|---------------------|-------------|-------------------|-------------------|------------------|--------------------|--------------------------|---------------------|
|            | 2.5.2.0 - Productos farmacéuticos y medicinales             | 500,00              | 0,00           | 500,00              | 0,00        | 0,00              | 0,00              | 0,00             |                    |                          | 0,00                |
|            | 2.5.4.0 - Insecticidas, fumigantes y otros                  | 500,00              | 0,00           | 500,00              | 0,00        | 0,00              | 0,00              | 0,00             |                    |                          | 0,00                |
|            | <b>Total Productos químicos, combustibles y lubricantes</b> | <b>1.000,00</b>     | <b>0,00</b>    | <b>1.000,00</b>     | <b>0,00</b> | <b>0,00</b>       | <b>0,00</b>       | <b>0,00</b>      |                    |                          | <b>0,00</b>         |
|            | 2.7.0.0 - productos metálicos                               |                     |                |                     |             |                   |                   |                  |                    |                          |                     |
|            | 2.7.5.0 - Herramientas menores                              | 1.000,00            | 0,00           | 1.000,00            | 0,00        | 0,00              | 0,00              | 0,00             |                    |                          | 0,00                |
|            | 2.7.9.0 - Otros   | 1.000,00            | 0,00           | 1.000,00            | 0,00        | 0,00              | 0,00              | 0,00             |                    |                          | 0,00                |
|            | <b>Total productos metálicos</b>                            | <b>2.000,00</b>     | <b>0,00</b>    | <b>2.000,00</b>     | <b>0,00</b> | <b>0,00</b>       | <b>0,00</b>       | <b>0,00</b>      |                    |                          | <b>0,00</b>         |
|            | 2.9.0.0 - Otros bienes de consumo                           |                     |                |                     |             |                   |                   |                  |                    |                          |                     |
|            | 2.9.1.0 - Elementos de limpieza                             | 4.000,00            | 0,00           | 4.000,00            | 0,00        | 0,00              | 0,00              | 0,00             |                    |                          | 0,00                |
|            | 2.9.2.0 - Útiles de escritorio, oficina y enseñanza         | 2.000,00            | 0,00           | 2.000,00            | 0,00        | 0,00              | 0,00              | 0,00             |                    |                          | 0,00                |
|            | 2.9.3.0 - Útiles y materiales eléctricos                    | 80.000,00           | 0,00           | 80.000,00           | 0,00        | 0,00              | 0,00              | 0,00             |                    |                          | 0,00                |
|            | 2.9.6.0 - Repuestos y accesorios                            | 50.000,00           | 0,00           | 50.000,00           | 0,00        | 0,00              | 0,00              | 0,00             |                    |                          | 0,00                |
|            | <b>Total Otros bienes de consumo</b>                        | <b>136.000,00</b>   | <b>0,00</b>    | <b>136.000,00</b>   | <b>0,00</b> | <b>0,00</b>       | <b>0,00</b>       | <b>0,00</b>      |                    |                          | <b>0,00</b>         |
|            | <b>Total Bienes de consumo</b>                              | <b>175.000,00</b>   | <b>0,00</b>    | <b>175.000,00</b>   | <b>0,00</b> | <b>0,00</b>       | <b>0,00</b>       | <b>0,00</b>      |                    |                          | <b>0,00</b>         |
|            | 3.0.0.0 - Servicios no personales                           |                     |                |                     |             |                   |                   |                  |                    |                          |                     |
|            | 3.1.0.0 - Servicios básicos                                 |                     |                |                     |             |                   |                   |                  |                    |                          |                     |
|            | 3.1.1.0 - Energía eléctrica                                 | 0,00                | 0,00           | 0,00                | 0,00        | 47.920,69         | 47.920,69         | 47.920,69        |                    |                          | 0,00                |
|            | <b>Total Servicios básicos</b>                              | <b>0,00</b>         | <b>0,00</b>    | <b>0,00</b>         | <b>0,00</b> | <b>47.920,69</b>  | <b>47.920,69</b>  | <b>47.920,69</b> |                    |                          | <b>0,00</b>         |
|            | 3.2.0.0 - Alquileres y derechos                             |                     |                |                     |             |                   |                   |                  |                    |                          |                     |
|            | 3.2.4.0 - Alquiler de otros Bienes Muebles                  | 1.900.000,00        | 0,00           | 1.900.000,00        | 0,00        | 150.000,00        | 128.130,00        | 36.300,00        |                    |                          | 91.830,00           |
|            | <b>Total Alquileres y derechos</b>                          | <b>1.900.000,00</b> | <b>0,00</b>    | <b>1.900.000,00</b> | <b>0,00</b> | <b>150.000,00</b> | <b>128.130,00</b> | <b>36.300,00</b> |                    |                          | <b>91.830,00</b>    |
|            | 3.3.0.0 - Mantenimiento, reparación y limpieza              |                     |                |                     |             |                   |                   |                  |                    |                          |                     |
|            | 3.3.1.0 - Mantenimiento y reparación de edificios y         | 200.000,00          | 0,00           | 200.000,00          | 0,00        | 0,00              | 0,00              | 0,00             |                    |                          | 0,00                |
|            | 3.3.3.0 - Mantenimiento y reparación de maquinaria          | 400.000,00          | 0,00           | 400.000,00          | 0,00        | 208.725,00        | 41.745,00         | 0,00             |                    |                          | 41.745,00           |
|            | <b>Total Mantenimiento, reparación y limpieza</b>           | <b>600.000,00</b>   | <b>0,00</b>    | <b>600.000,00</b>   | <b>0,00</b> | <b>208.725,00</b> | <b>41.745,00</b>  | <b>0,00</b>      |                    |                          | <b>41.745,00</b>    |



# ESTADO DE EJECUCION DEL PRESUPUESTO DE GASTOS

12/06/2020

Del 01/05/2020 al 31/05/2020



Partidas Incluidas respecto al Crédito Disponible: Todas

Partidas Incluidas respecto al Crédito Vigente: Todas

Ejercicio: 2020

Municipalidad de General Belgrano

| Fuen. Fin.                    | Objeto del Gasto   | Crédito Aprobado     | Modificaciones | Crédito Vigente      | Preventivo         | Compromiso          | Devengado           | Pagado              | Crédito Disponible | Crédito Vig. - Devengado | Devengado no pagado |
|-------------------------------|--|----------------------|----------------|----------------------|--------------------|---------------------|---------------------|---------------------|--------------------|--------------------------|---------------------|
|                               | 3.4.0.0 - Servicios técnicos y profesionales                                 |                      |                |                      |                    |                     |                     |                     |                    |                          |                     |
|                               | 3.4.6.0 - De informática y sistemas computarizados                           | 300.000,00           | 0,00           | 300.000,00           | 0,00               | 0,00                | 58.628,00           | 0,00                |                    |                          | 58.628,00           |
|                               | <b>Total Servicios técnicos y profesionales</b>                              | <b>300.000,00</b>    | <b>0,00</b>    | <b>300.000,00</b>    | <b>0,00</b>        | <b>0,00</b>         | <b>58.628,00</b>    | <b>0,00</b>         |                    |                          | <b>58.628,00</b>    |
|                               | <b>Total Servicios no personales</b>   | <b>2.800.000,00</b>  | <b>0,00</b>    | <b>2.800.000,00</b>  | <b>0,00</b>        | <b>406.645,69</b>   | <b>276.423,69</b>   | <b>84.220,69</b>    |                    |                          | <b>192.203,00</b>   |
|                               | 4.0.0.0 - Bienes de uso  |                      |                |                      |                    |                     |                     |                     |                    |                          |                     |
|                               | 4.3.0.0 - Maquinaria y equipo  |                      |                |                      |                    |                     |                     |                     |                    |                          |                     |
|                               | 4.3.4.0 - Equipo de comunicación y señalamiento                              | 200.000,00           | 0,00           | 200.000,00           | 0,00               | 0,00                | 0,00                | 0,00                |                    |                          | 0,00                |
|                               | <b>Total Maquinaria y equipo</b>   | <b>200.000,00</b>    | <b>0,00</b>    | <b>200.000,00</b>    | <b>0,00</b>        | <b>0,00</b>         | <b>0,00</b>         | <b>0,00</b>         |                    |                          | <b>0,00</b>         |
|                               | <b>Total Bienes de uso</b>   | <b>200.000,00</b>    | <b>0,00</b>    | <b>200.000,00</b>    | <b>0,00</b>        | <b>0,00</b>         | <b>0,00</b>         | <b>0,00</b>         |                    |                          | <b>0,00</b>         |
| <b>Total</b>                  | <b>110 - Tesoro Municipal</b>  | <b>7.383.894,39</b>  | <b>0,00</b>    | <b>7.383.894,39</b>  | <b>0,00</b>        | <b>726.935,10</b>   | <b>596.713,10</b>   | <b>414.294,10</b>   |                    |                          | <b>182.419,00</b>   |
| <b>Total</b>                  | <b>Centro de Monitoreo de Seguridad</b>                                      | <b>7.383.894,39</b>  | <b>0,00</b>    | <b>7.383.894,39</b>  | <b>0,00</b>        | <b>726.935,10</b>   | <b>596.713,10</b>   | <b>414.294,10</b>   |                    |                          | <b>182.419,00</b>   |
| <b>Total</b>                  | <b>Subsecretaría de Seguridad Ciudadana</b>                                  | <b>38.034.718,54</b> | <b>0,00</b>    | <b>38.034.718,54</b> | <b>-106.139,45</b> | <b>2.925.156,27</b> | <b>2.630.637,78</b> | <b>2.323.470,75</b> |                    |                          | <b>307.167,03</b>   |
| <b>Apertura Programática:</b> | 24.00.00 - Sub-Secretaría de Promoción y Desarrollo Social                   |                      |                |                      |                    |                     |                     |                     |                    |                          |                     |
|                               | 24.01.00 - Gestión y Administración de la Sub-Secretaría de Promoción Social |                      |                |                      |                    |                     |                     |                     |                    |                          |                     |
| 110 - Tesoro Municipal        |  |                      |                |                      |                    |                     |                     |                     |                    |                          |                     |
|                               | 1.0.0.0 - Gastos en personal   |                      |                |                      |                    |                     |                     |                     |                    |                          |                     |
|                               | 1.1.0.0 - Personal permanente  |                      |                |                      |                    |                     |                     |                     |                    |                          |                     |
|                               | 1.1.1.0 - Retribuciones del cargo  | 2.157.091,20         | 0,00           | 2.157.091,20         | 0,00               | 198.826,00          | 198.826,00          | 198.826,00          |                    |                          | 0,00                |
|                               | 1.1.3.0 - Retribuciones que no hacen al cargo                                | 1.646.158,60         | 0,00           | 1.646.158,60         | 0,00               | 143.860,20          | 143.860,20          | 142.784,08          |                    |                          | 1.076,12            |
|                               | 1.1.4.0 - Sueldo anual complementario  | 218.157,60           | 0,00           | 218.157,60           | 0,00               | 0,00                | 0,00                | 0,00                |                    |                          | 0,00                |
|                               | 1.1.6.0 - Contribuciones patronales  |                      |                |                      |                    |                     |                     |                     |                    |                          |                     |
|                               | 1.1.6.1 - Instituto de Previsión Social                                      | 491.618,27           | 0,00           | 491.618,27           | 0,00               | 41.272,59           | 41.272,59           | 40.670,84           |                    |                          | 601,75              |



# ESTADO DE EJECUCION DEL PRESUPUESTO DE GASTOS

Del 01/05/2020 al 31/05/2020

Partidas Incluidas respecto al Crédito Disponible: Todas



Partidas Incluidas respecto al Crédito Vigente: Todas

12/06/2020

Ejercicio: 2020

Municipalidad de General Belgrano

| Fuen. Fin. | Objeto del Gasto                                 | Crédito Aprobado    | Modificaciones | Crédito Vigente     | Preventivo  | Compromiso        | Devengado         | Pagado            | Crédito Disponible | Crédito Vig. - Devengado | Devengado no pagado |
|------------|--|---------------------|----------------|---------------------|-------------|-------------------|-------------------|-------------------|--------------------|--------------------------|---------------------|
|            | 1.1.6.2 - Instituto Obra Medico Asistencial      | 196.647,49          | 0,00           | 196.647,49          | 0,00        | 16.509,03         | 16.509,03         | 32.522,02         |                    |                          | -16.012,99          |
|            | 1.1.6.3 - Aseguradora Riesgo de Trabajo          | 100.185,15          | 0,00           | 100.185,15          | 0,00        | 8.767,85          | 8.767,85          | 8.305,51          |                    |                          | 462,34              |
|            | <b>Total Contribuciones patronales</b>           | <b>788.450,91</b>   | <b>0,00</b>    | <b>788.450,91</b>   | <b>0,00</b> | <b>66.549,47</b>  | <b>66.549,47</b>  | <b>81.498,37</b>  |                    |                          | <b>-14.948,90</b>   |
|            | <b>Total Personal permanente</b>                 | <b>4.809.858,31</b> | <b>0,00</b>    | <b>4.809.858,31</b> | <b>0,00</b> | <b>409.235,67</b> | <b>409.235,67</b> | <b>423.108,45</b> |                    |                          | <b>-13.872,78</b>   |
|            | 1.2.0.0 - Personal temporario                    |                     |                |                     |             |                   |                   |                   |                    |                          |                     |
|            | 1.2.1.0 - Retribuciones del cargo                | 644.700,12          | 0,00           | 644.700,12          | 0,00        | 45.301,62         | 45.301,62         | 45.301,62         |                    |                          | 0,00                |
|            | 1.2.2.0 - Retribuciones que no hacen al cargo    | 148.876,99          | 0,00           | 148.876,99          | 0,00        | 8.324,40          | 8.324,40          | 9.024,40          |                    |                          | -700,00             |
|            | 1.2.3.0 - Sueldo anual complementario            | 53.725,01           | 0,00           | 53.725,01           | 0,00        | 0,00              | 0,00              | 0,00              |                    |                          | 0,00                |
|            | 1.2.5.0 - Contribuciones patronales              |                     |                |                     |             |                   |                   |                   |                    |                          |                     |
|            | 1.2.5.1 - Instituto de Previsión Social          | 91.299,00           | 0,00           | 91.299,00           | 0,00        | 5.436,18          | 5.436,18          | 5.157,41          |                    |                          | 278,77              |
|            | 1.2.5.2 - Instituto Obra Medico Asistencial      | 36.519,47           | 0,00           | 36.519,47           | 0,00        | 2.174,49          | 2.174,49          | 3.456,87          |                    |                          | -1.282,38           |
|            | 1.2.5.3 - Aseguradora Riesgo de Trabajo          | 24.004,24           | 0,00           | 24.004,24           | 0,00        | 1.479,63          | 1.479,63          | 1.077,45          |                    |                          | 402,18              |
|            | <b>Total Contribuciones patronales</b>           | <b>151.822,71</b>   | <b>0,00</b>    | <b>151.822,71</b>   | <b>0,00</b> | <b>9.090,30</b>   | <b>9.090,30</b>   | <b>9.691,73</b>   |                    |                          | <b>-601,43</b>      |
|            | <b>Total Personal temporario</b>                 | <b>999.124,83</b>   | <b>0,00</b>    | <b>999.124,83</b>   | <b>0,00</b> | <b>62.716,32</b>  | <b>62.716,32</b>  | <b>64.017,75</b>  |                    |                          | <b>-1.301,43</b>    |
|            | 1.3.0.0 - Servicios extraordinarios              |                     |                |                     |             |                   |                   |                   |                    |                          |                     |
|            | 1.3.1.0 - Retribuciones extraordinarias          |                     |                |                     |             |                   |                   |                   |                    |                          |                     |
|            | 1.3.1.2 - Jornada Extra Laboral                  | 460.800,00          | 0,00           | 460.800,00          | 0,00        | 29.000,00         | 29.000,00         | 29.000,00         |                    |                          | 0,00                |
|            | 1.3.1.3 - Horas Extras                           | 834.034,61          | 0,00           | 834.034,61          | 0,00        | 88.298,83         | 88.298,83         | 93.873,95         |                    |                          | -5.575,12           |
|            | <b>Total Retribuciones extraordinarias</b>       | <b>1.294.834,61</b> | <b>0,00</b>    | <b>1.294.834,61</b> | <b>0,00</b> | <b>117.298,83</b> | <b>117.298,83</b> | <b>122.873,95</b> |                    |                          | <b>-5.575,12</b>    |
|            | <b>Total Servicios extraordinarios</b>           | <b>1.294.834,61</b> | <b>0,00</b>    | <b>1.294.834,61</b> | <b>0,00</b> | <b>117.298,83</b> | <b>117.298,83</b> | <b>122.873,95</b> |                    |                          | <b>-5.575,12</b>    |
|            | 1.4.0.0 - Asignaciones familiares                | 568.877,75          | 0,00           | 568.877,75          | 0,00        | 43.441,72         | 43.441,72         | 47.627,72         |                    |                          | -4.186,00           |
|            | <b>Total Gastos en personal</b>                  | <b>7.672.695,50</b> | <b>0,00</b>    | <b>7.672.695,50</b> | <b>0,00</b> | <b>632.692,54</b> | <b>632.692,54</b> | <b>657.627,87</b> |                    |                          | <b>-24.935,33</b>   |
|            | 2.0.0.0 - Bienes de consumo                      |                     |                |                     |             |                   |                   |                   |                    |                          |                     |
|            | 2.1.0.0 - Productos alimenticios agropecuarios y |                     |                |                     |             |                   |                   |                   |                    |                          |                     |



# ESTADO DE EJECUCION DEL PRESUPUESTO DE GASTOS

12/06/2020

Del 01/05/2020 al 31/05/2020



Partidas Incluidas respecto al Crédito Disponible: Todas

Partidas Incluidas respecto al Crédito Vigente: Todas

Ejercicio: 2020

Municipalidad de General Belgrano

| Fuen. Fin. | Objeto del Gasto   | Crédito Aprobado  | Modificaciones | Crédito Vigente   | Preventivo       | Compromiso       | Devengado        | Pagado           | Crédito Disponible | Crédito Vig. - Devengado | Devengado no pagado |
|------------|--|-------------------|----------------|-------------------|------------------|------------------|------------------|------------------|--------------------|--------------------------|---------------------|
|            | 2.1.1.0 - Alimentos para personas                              | 50.000,00         | 0,00           | 50.000,00         | 0,00             | 0,00             | 0,00             | 0,00             |                    |                          | 0,00                |
|            | 2.1.5.0 - Madera, corcho y sus manufacturas                    | 4.000,00          | 0,00           | 4.000,00          | 0,00             | 0,00             | 0,00             | 0,00             |                    |                          | 0,00                |
|            | <b>Total Productos alimenticios agropecuarios y forestales</b> | <b>54.000,00</b>  | <b>0,00</b>    | <b>54.000,00</b>  | <b>0,00</b>      | <b>0,00</b>      | <b>0,00</b>      | <b>0,00</b>      |                    |                          | <b>0,00</b>         |
|            | 2.2.0.0 - Textiles y vestuario                                 |                   |                |                   |                  |                  |                  |                  |                    |                          |                     |
|            | 2.2.3.0 - Confecciones textiles                                | 1.000,00          | 0,00           | 1.000,00          | 0,00             | 0,00             | 0,00             | 0,00             |                    |                          | 0,00                |
|            | <b>Total Textiles y vestuario</b>                              | <b>1.000,00</b>   | <b>0,00</b>    | <b>1.000,00</b>   | <b>0,00</b>      | <b>0,00</b>      | <b>0,00</b>      | <b>0,00</b>      |                    |                          | <b>0,00</b>         |
|            | 2.3.0.0 - Productos de papel, cartón e impresos                |                   |                |                   |                  |                  |                  |                  |                    |                          |                     |
|            | 2.3.1.0 - Papel de escritorio y cartón                         | 5.000,00          | 0,00           | 5.000,00          | 0,00             | 0,00             | 0,00             | 0,00             |                    |                          | 0,00                |
|            | 2.3.2.0 - Papel para computación                               | 2.500,00          | 0,00           | 2.500,00          | 0,00             | 0,00             | 0,00             | 0,00             |                    |                          | 0,00                |
|            | 2.3.4.0 - Productos de papel y cartón                          | 2.500,00          | 0,00           | 2.500,00          | 0,00             | 0,00             | 0,00             | 0,00             |                    |                          | 0,00                |
|            | <b>Total Productos de papel, cartón e impresos</b>             | <b>10.000,00</b>  | <b>0,00</b>    | <b>10.000,00</b>  | <b>0,00</b>      | <b>0,00</b>      | <b>0,00</b>      | <b>0,00</b>      |                    |                          | <b>0,00</b>         |
|            | 2.4.0.0 - Productos de cuero y caucho                          |                   |                |                   |                  |                  |                  |                  |                    |                          |                     |
|            | 2.4.4.0 - Cubiertas y cámaras de aire                          | 24.000,00         | 0,00           | 24.000,00         | 0,00             | 0,00             | 0,00             | 0,00             |                    |                          | 0,00                |
|            | <b>Total Productos de cuero y caucho</b>                       | <b>24.000,00</b>  | <b>0,00</b>    | <b>24.000,00</b>  | <b>0,00</b>      | <b>0,00</b>      | <b>0,00</b>      | <b>0,00</b>      |                    |                          | <b>0,00</b>         |
|            | 2.5.0.0 - Productos químicos, combustibles y lubricantes       |                   |                |                   |                  |                  |                  |                  |                    |                          |                     |
|            | 2.5.4.0 - Insecticidas, fumigantes y otros                     | 1.000,00          | 0,00           | 1.000,00          | 0,00             | 0,00             | 0,00             | 0,00             |                    |                          | 0,00                |
|            | 2.5.5.0 - Tintas, pinturas y colorantes                        | 1.500,00          | 0,00           | 1.500,00          | 0,00             | 0,00             | 0,00             | 0,00             |                    |                          | 0,00                |
|            | 2.5.6.0 - Combustibles y lubricantes                           | 700.000,00        | 0,00           | 700.000,00        | -3.465,00        | 36.095,89        | 42.895,89        | 42.895,89        |                    |                          | 0,00                |
|            | 2.5.9.0 - Otros  | 2.000,00          | 0,00           | 2.000,00          | 0,00             | 0,00             | 0,00             | 0,00             |                    |                          | 0,00                |
|            | <b>Total Productos químicos, combustibles y lubricantes</b>    | <b>704.500,00</b> | <b>0,00</b>    | <b>704.500,00</b> | <b>-3.465,00</b> | <b>36.095,89</b> | <b>42.895,89</b> | <b>42.895,89</b> |                    |                          | <b>0,00</b>         |
|            | 2.7.0.0 - productos metálicos                                  |                   |                |                   |                  |                  |                  |                  |                    |                          |                     |
|            | 2.7.1.0 - Productos ferrosos                                   | 12.000,00         | 0,00           | 12.000,00         | 0,00             | 0,00             | 0,00             | 0,00             |                    |                          | 0,00                |
|            | 2.7.9.0 - Otros  | 26.000,00         | 0,00           | 26.000,00         | 0,00             | 0,00             | 0,00             | 0,00             |                    |                          | 0,00                |
|            | <b>Total productos metálicos</b>                               | <b>38.000,00</b>  | <b>0,00</b>    | <b>38.000,00</b>  | <b>0,00</b>      | <b>0,00</b>      | <b>0,00</b>      | <b>0,00</b>      |                    |                          | <b>0,00</b>         |
|            | 2.9.0.0 - Otros bienes de consumo                              |                   |                |                   |                  |                  |                  |                  |                    |                          |                     |



# ESTADO DE EJECUCION DEL PRESUPUESTO DE GASTOS

12/06/2020

Del 01/05/2020 al 31/05/2020



Partidas Incluidas respecto al Crédito Disponible: Todas

Partidas Incluidas respecto al Crédito Vigente: Todas

Ejercicio: 2020

Municipalidad de General Belgrano

| Fuen. Fin. | Objeto del Gasto                                    | Crédito Aprobado    | Modificaciones | Crédito Vigente     | Preventivo       | Compromiso       | Devengado        | Pagado           | Crédito Disponible | Crédito Vig. - Devengado | Devengado no pagado |
|------------|---|---------------------|----------------|---------------------|------------------|------------------|------------------|------------------|--------------------|--------------------------|---------------------|
|            | 2.9.1.0 - Elementos de limpieza                     | 6.000,00            | 0,00           | 6.000,00            | 0,00             | 0,00             | 0,00             | 0,00             |                    |                          | 0,00                |
|            | 2.9.2.0 - Útiles de escritorio, oficina y enseñanza | 13.000,00           | 0,00           | 13.000,00           | 0,00             | 0,00             | 0,00             | 0,00             |                    |                          | 0,00                |
|            | 2.9.3.0 - Útiles y materiales eléctricos            | 5.500,00            | 0,00           | 5.500,00            | 0,00             | 0,00             | 0,00             | 0,00             |                    |                          | 0,00                |
|            | 2.9.4.0 - Utensilios de cocina y comedor            | 3.000,00            | 0,00           | 3.000,00            | 0,00             | 0,00             | 0,00             | 0,00             |                    |                          | 0,00                |
|            | 2.9.5.0 - Útiles menores médicos, quirúrgico y de   | 500,00              | 0,00           | 500,00              | 0,00             | 0,00             | 0,00             | 0,00             |                    |                          | 0,00                |
|            | 2.9.6.0 - Repuestos y accesorios                    | 200.000,00          | 0,00           | 200.000,00          | -1.637,00        | 8.387,00         | 1.637,00         | 1.637,00         |                    |                          | 0,00                |
|            | 2.9.9.0 - Otros                                     | 8.000,00            | 0,00           | 8.000,00            | 0,00             | 0,00             | 0,00             | 0,00             |                    |                          | 0,00                |
|            | <b>Total Otros bienes de consumo</b>                | <b>236.000,00</b>   | <b>0,00</b>    | <b>236.000,00</b>   | <b>-1.637,00</b> | <b>8.387,00</b>  | <b>1.637,00</b>  | <b>1.637,00</b>  |                    |                          | <b>0,00</b>         |
|            | <b>Total Bienes de consumo</b>                      | <b>1.067.500,00</b> | <b>0,00</b>    | <b>1.067.500,00</b> | <b>-5.102,00</b> | <b>44.482,89</b> | <b>44.532,89</b> | <b>44.532,89</b> |                    |                          | <b>0,00</b>         |
|            | 3.0.0.0 - Servicios no personales                   |                     |                |                     |                  |                  |                  |                  |                    |                          |                     |
|            | 3.1.0.0 - Servicios básicos                         |                     |                |                     |                  |                  |                  |                  |                    |                          |                     |
|            | 3.1.1.0 - Energía eléctrica                         | 15.000,00           | 0,00           | 15.000,00           | 0,00             | 0,00             | 0,00             | 0,00             |                    |                          | 0,00                |
|            | 3.1.2.0 - Agua                                      | 120.000,00          | 0,00           | 120.000,00          | 0,00             | 0,00             | 0,00             | 0,00             |                    |                          | 0,00                |
|            | 3.1.3.0 - Gas                                       | 200.000,00          | 0,00           | 200.000,00          | 0,00             | 6.634,26         | 6.634,26         | 6.634,26         |                    |                          | 0,00                |
|            | <b>Total Servicios básicos</b>                      | <b>335.000,00</b>   | <b>0,00</b>    | <b>335.000,00</b>   | <b>0,00</b>      | <b>6.634,26</b>  | <b>6.634,26</b>  | <b>6.634,26</b>  |                    |                          | <b>0,00</b>         |
|            | 3.3.0.0 - Mantenimiento, reparación y limpieza      |                     |                |                     |                  |                  |                  |                  |                    |                          |                     |
|            | 3.3.1.0 - Mantenimiento y reparación de edificios y | 100.000,00          | 0,00           | 100.000,00          | 0,00             | 0,00             | 0,00             | 0,00             |                    |                          | 0,00                |
|            | 3.3.2.0 - Mantenimiento y reparación de vehículos   | 200.000,00          | 0,00           | 200.000,00          | -1.200,00        | 1.200,00         | 1.200,00         | 1.200,00         |                    |                          | 0,00                |
|            | 3.3.3.0 - Mantenimiento y reparación de maquinaria  | 2.000,00            | 0,00           | 2.000,00            | 0,00             | 0,00             | 0,00             | 0,00             |                    |                          | 0,00                |
|            | <b>Total Mantenimiento, reparación y limpieza</b>   | <b>302.000,00</b>   | <b>0,00</b>    | <b>302.000,00</b>   | <b>-1.200,00</b> | <b>1.200,00</b>  | <b>1.200,00</b>  | <b>1.200,00</b>  |                    |                          | <b>0,00</b>         |
|            | 3.4.0.0 - Servicios técnicos y profesionales        |                     |                |                     |                  |                  |                  |                  |                    |                          |                     |
|            | 3.4.1.0 - Estudios, investigaciones y proyectos de  | 600.000,00          | 0,00           | 600.000,00          | 0,00             | 0,00             | 10.000,00        | 10.000,00        |                    |                          | 0,00                |
|            | 3.4.7.0 - Servicios de hotelería                    | 10.000,00           | 0,00           | 10.000,00           | 0,00             | 0,00             | 0,00             | 0,00             |                    |                          | 0,00                |
|            | <b>Total Servicios técnicos y profesionales</b>     | <b>610.000,00</b>   | <b>0,00</b>    | <b>610.000,00</b>   | <b>0,00</b>      | <b>0,00</b>      | <b>10.000,00</b> | <b>10.000,00</b> |                    |                          | <b>0,00</b>         |
|            | 3.5.0.0 - Servicios comerciales y financieros       |                     |                |                     |                  |                  |                  |                  |                    |                          |                     |



# ESTADO DE EJECUCION DEL PRESUPUESTO DE GASTOS

12/06/2020

Del 01/05/2020 al 31/05/2020

Partidas Incluidas respecto al Crédito Disponible: Todas

Partidas Incluidas respecto al Crédito Vigente: Todas

Ejercicio: 2020



Municipalidad de General Belgrano

| Fuen. Fin.   | Objeto del Gasto   | Crédito Aprobado     | Modificaciones | Crédito Vigente      | Preventivo       | Compromiso        | Devengado         | Pagado            | Crédito Disponible | Crédito Vig. - Devengado | Devengado no pagado |
|--------------|--|----------------------|----------------|----------------------|------------------|-------------------|-------------------|-------------------|--------------------|--------------------------|---------------------|
|              | 3.5.1.0 - Transporte   | 24.000,00            | 0,00           | 24.000,00            | 0,00             | 0,00              | 0,00              | 0,00              |                    |                          | 0,00                |
|              | 3.5.3.0 - Imprenta, publicaciones y reproducciones                       | 7.500,00             | 0,00           | 7.500,00             | 0,00             | 0,00              | 0,00              | 0,00              |                    |                          | 0,00                |
|              | 3.5.9.0 - Otros  | 2.000,00             | 0,00           | 2.000,00             | 0,00             | 0,00              | 0,00              | 0,00              |                    |                          | 0,00                |
|              | <b>Total Servicios comerciales y financieros</b>                         | <b>33.500,00</b>     | <b>0,00</b>    | <b>33.500,00</b>     | <b>0,00</b>      | <b>0,00</b>       | <b>0,00</b>       | <b>0,00</b>       |                    |                          | <b>0,00</b>         |
|              | 3.7.0.0 - Pasajes y viáticos   |                      |                |                      |                  |                   |                   |                   |                    |                          |                     |
|              | 3.7.2.0 - Viáticos   | 20.000,00            | 0,00           | 20.000,00            | 0,00             | 0,00              | 0,00              | 0,00              |                    |                          | 0,00                |
|              | <b>Total Pasajes y viáticos</b>  | <b>20.000,00</b>     | <b>0,00</b>    | <b>20.000,00</b>     | <b>0,00</b>      | <b>0,00</b>       | <b>0,00</b>       | <b>0,00</b>       |                    |                          | <b>0,00</b>         |
|              | 3.9.0.0 - Otros servicios  |                      |                |                      |                  |                   |                   |                   |                    |                          |                     |
|              | 3.9.9.0 - Otros  | 2.000,00             | 0,00           | 2.000,00             | 0,00             | 0,00              | 0,00              | 0,00              |                    |                          | 0,00                |
|              | <b>Total Otros servicios</b>   | <b>2.000,00</b>      | <b>0,00</b>    | <b>2.000,00</b>      | <b>0,00</b>      | <b>0,00</b>       | <b>0,00</b>       | <b>0,00</b>       |                    |                          | <b>0,00</b>         |
|              | <b>Total Servicios no personales</b>                                     | <b>1.302.500,00</b>  | <b>0,00</b>    | <b>1.302.500,00</b>  | <b>-1.200,00</b> | <b>7.834,26</b>   | <b>17.834,26</b>  | <b>17.834,26</b>  |                    |                          | <b>0,00</b>         |
|              | 4.0.0.0 - Bienes de uso  |                      |                |                      |                  |                   |                   |                   |                    |                          |                     |
|              | 4.3.0.0 - Maquinaria y equipo  |                      |                |                      |                  |                   |                   |                   |                    |                          |                     |
|              | 4.3.4.0 - Equipo de comunicación y señalamiento                          | 2.500,00             | 0,00           | 2.500,00             | 0,00             | 0,00              | 0,00              | 0,00              |                    |                          | 0,00                |
|              | 4.3.7.0 - Equipo de oficina y muebles                                    | 50.000,00            | 0,00           | 50.000,00            | 0,00             | 0,00              | 0,00              | 0,00              |                    |                          | 0,00                |
|              | <b>Total Maquinaria y equipo</b>   | <b>52.500,00</b>     | <b>0,00</b>    | <b>52.500,00</b>     | <b>0,00</b>      | <b>0,00</b>       | <b>0,00</b>       | <b>0,00</b>       |                    |                          | <b>0,00</b>         |
|              | <b>Total Bienes de uso</b>   | <b>52.500,00</b>     | <b>0,00</b>    | <b>52.500,00</b>     | <b>0,00</b>      | <b>0,00</b>       | <b>0,00</b>       | <b>0,00</b>       |                    |                          | <b>0,00</b>         |
| <b>Total</b> | <b>110 - Tesoro Municipal</b>  | <b>10.095.195,50</b> | <b>0,00</b>    | <b>10.095.195,50</b> | <b>-6.302,00</b> | <b>685.009,69</b> | <b>695.059,69</b> | <b>719.995,02</b> |                    |                          | <b>-24.935,33</b>   |
| <b>Total</b> | <b>Gestión y Administración de la Sub-Secretaría de Promoción Social</b> | <b>10.095.195,50</b> | <b>0,00</b>    | <b>10.095.195,50</b> | <b>-6.302,00</b> | <b>685.009,69</b> | <b>695.059,69</b> | <b>719.995,02</b> |                    |                          | <b>-24.935,33</b>   |

Apertura Programática: 24.00.00 - Sub-Secretaría de Promoción y Desarrollo Social

24.02.00 - Guardería y Jardín Maternal "Emanu-el"

110 - Tesoro Municipal



# ESTADO DE EJECUCION DEL PRESUPUESTO DE GASTOS

12/06/2020

Del 01/05/2020 al 31/05/2020



Partidas Incluidas respecto al Crédito Disponible: Todas

Partidas Incluidas respecto al Crédito Vigente: Todas

Ejercicio: 2020

Municipalidad de General Belgrano

| Fuen. Fin. | Objeto del Gasto                              | Crédito Aprobado    | Modificaciones | Crédito Vigente     | Preventivo  | Compromiso        | Devengado         | Pagado            | Crédito Disponible | Crédito Vig. - Devengado | Devengado no pagado |
|------------|---|---------------------|----------------|---------------------|-------------|-------------------|-------------------|-------------------|--------------------|--------------------------|---------------------|
|            | 1.0.0.0 - Gastos en personal                  |                     |                |                     |             |                   |                   |                   |                    |                          |                     |
|            | 1.1.0.0 - Personal permanente                 |                     |                |                     |             |                   |                   |                   |                    |                          |                     |
|            | 1.1.1.0 - Retribuciones del cargo             | 803.116,80          | 0,00           | 803.116,80          | 0,00        | 47.207,00         | 47.207,00         | 62.453,00         |                    |                          | -15.246,00          |
|            | 1.1.3.0 - Retribuciones que no hacen al cargo | 269.451,48          | 0,00           | 269.451,48          | 0,00        | 15.831,30         | 15.831,30         | 25.474,46         |                    |                          | -9.643,16           |
|            | 1.1.4.0 - Sueldo anual complementario         | 89.380,69           | 0,00           | 89.380,69           | 0,00        | 0,00              | 0,00              | 0,00              |                    |                          | 0,00                |
|            | 1.1.6.0 - Contribuciones patronales           |                     |                |                     |             |                   |                   |                   |                    |                          |                     |
|            | 1.1.6.1 - Instituto de Previsión Social       | 116.239,76          | 0,00           | 116.239,76          | 0,00        | 6.232,68          | 6.232,68          | 8.719,92          |                    |                          | -2.487,24           |
|            | 1.1.6.2 - Instituto Obra Medico Asistencial   | 46.496,06           | 0,00           | 46.496,06           | 0,00        | 2.493,08          | 2.493,08          | 6.975,94          |                    |                          | -4.482,86           |
|            | 1.1.6.3 - Aseguradora Riesgo de Trabajo       | 35.509,76           | 0,00           | 35.509,76           | 0,00        | 2.047,06          | 2.047,06          | 2.646,44          |                    |                          | -599,38             |
|            | <b>Total Contribuciones patronales</b>        | <b>198.245,58</b>   | <b>0,00</b>    | <b>198.245,58</b>   | <b>0,00</b> | <b>10.772,82</b>  | <b>10.772,82</b>  | <b>18.342,30</b>  |                    |                          | <b>-7.569,48</b>    |
|            | <b>Total Personal permanente</b>              | <b>1.360.194,55</b> | <b>0,00</b>    | <b>1.360.194,55</b> | <b>0,00</b> | <b>73.811,12</b>  | <b>73.811,12</b>  | <b>106.269,76</b> |                    |                          | <b>-32.458,64</b>   |
|            | 1.2.0.0 - Personal temporario                 |                     |                |                     |             |                   |                   |                   |                    |                          |                     |
|            | 1.2.1.0 - Retribuciones del cargo             | 2.636.269,20        | 0,00           | 2.636.269,20        | 0,00        | 268.448,27        | 268.448,27        | 276.879,14        |                    |                          | -8.430,87           |
|            | 1.2.2.0 - Retribuciones que no hacen al cargo | 558.288,74          | 0,00           | 558.288,74          | 0,00        | 52.721,20         | 52.721,20         | 52.721,20         |                    |                          | 0,00                |
|            | 1.2.3.0 - Sueldo anual complementario         | 219.689,10          | 0,00           | 219.689,10          | 0,00        | 0,00              | 0,00              | 0,00              |                    |                          | 0,00                |
|            | 1.2.5.0 - Contribuciones patronales           |                     |                |                     |             |                   |                   |                   |                    |                          |                     |
|            | 1.2.5.1 - Instituto de Previsión Social       | 342.714,84          | 0,00           | 342.714,84          | 0,00        | 32.213,80         | 32.213,80         | 33.172,30         |                    |                          | -958,50             |
|            | 1.2.5.2 - Instituto Obra Medico Asistencial   | 137.085,52          | 0,00           | 137.085,52          | 0,00        | 12.885,52         | 12.885,52         | 24.045,82         |                    |                          | -11.160,30          |
|            | 1.2.5.3 - Aseguradora Riesgo de Trabajo       | 104.499,07          | 0,00           | 104.499,07          | 0,00        | 9.233,42          | 9.233,42          | 6.538,69          |                    |                          | 2.694,73            |
|            | <b>Total Contribuciones patronales</b>        | <b>584.299,43</b>   | <b>0,00</b>    | <b>584.299,43</b>   | <b>0,00</b> | <b>54.332,74</b>  | <b>54.332,74</b>  | <b>63.756,81</b>  |                    |                          | <b>-9.424,07</b>    |
|            | <b>Total Personal temporario</b>              | <b>3.998.546,47</b> | <b>0,00</b>    | <b>3.998.546,47</b> | <b>0,00</b> | <b>375.502,21</b> | <b>375.502,21</b> | <b>393.357,15</b> |                    |                          | <b>-17.854,94</b>   |
|            | 1.3.0.0 - Servicios extraordinarios           |                     |                |                     |             |                   |                   |                   |                    |                          |                     |
|            | 1.3.1.0 - Retribuciones extraordinarias       |                     |                |                     |             |                   |                   |                   |                    |                          |                     |
|            | 1.3.1.3 - Horas Extras                        | 2.371.836,59        | 0,00           | 2.371.836,59        | 0,00        | 184.288,19        | 184.288,19        | 187.479,14        |                    |                          | -3.190,95           |
|            | <b>Total Retribuciones extraordinarias</b>    | <b>2.371.836,59</b> | <b>0,00</b>    | <b>2.371.836,59</b> | <b>0,00</b> | <b>184.288,19</b> | <b>184.288,19</b> | <b>187.479,14</b> |                    |                          | <b>-3.190,95</b>    |



# ESTADO DE EJECUCION DEL PRESUPUESTO DE GASTOS

12/06/2020

Del 01/05/2020 al 31/05/2020



Partidas Incluidas respecto al Crédito Disponible: Todas

Partidas Incluidas respecto al Crédito Vigente: Todas

Ejercicio: 2020

Municipalidad de General Belgrano

| Fuen. Fin.   | Objeto del Gasto | Crédito Aprobado    | Modificaciones | Crédito Vigente     | Preventivo  | Compromiso        | Devengado         | Pagado            | Crédito Disponible | Crédito Vig. - Devengado | Devengado no pagado |
|--|------------------|---------------------|----------------|---------------------|-------------|-------------------|-------------------|-------------------|--------------------|--------------------------|---------------------|
| <b>Total Servicios extraordinarios</b>                         |                  | <b>2.371.836,59</b> | <b>0,00</b>    | <b>2.371.836,59</b> | <b>0,00</b> | <b>184.288,19</b> | <b>184.288,19</b> | <b>187.479,14</b> |                    |                          | <b>-3.190,95</b>    |
| 1.4.0.0 - Asignaciones familiares                              |                  | 844.147,00          | 0,00           | 844.147,00          | 0,00        | 58.956,62         | 58.956,62         | 82.561,56         |                    |                          | -23.604,94          |
| <b>Total Gastos en personal</b>                                |                  | <b>8.574.724,61</b> | <b>0,00</b>    | <b>8.574.724,61</b> | <b>0,00</b> | <b>692.558,14</b> | <b>692.558,14</b> | <b>769.667,61</b> |                    |                          | <b>-77.109,47</b>   |
| 2.0.0.0 - Bienes de consumo                                    |                  |                     |                |                     |             |                   |                   |                   |                    |                          |                     |
| 2.1.0.0 - Productos alimenticios agropecuarios y               |                  |                     |                |                     |             |                   |                   |                   |                    |                          |                     |
| 2.1.1.0 - Alimentos para personas                              |                  | 100.000,00          | 0,00           | 100.000,00          | 0,00        | 0,00              | 0,00              | 0,00              |                    |                          | 0,00                |
| 2.1.4.0 - Productos agroforestales                             |                  | 5.000,00            | 0,00           | 5.000,00            | 0,00        | 0,00              | 0,00              | 0,00              |                    |                          | 0,00                |
| 2.1.5.0 - Madera, corcho y sus manufacturas                    |                  | 9.000,00            | 0,00           | 9.000,00            | 0,00        | 0,00              | 0,00              | 0,00              |                    |                          | 0,00                |
| <b>Total Productos alimenticios agropecuarios y forestales</b> |                  | <b>114.000,00</b>   | <b>0,00</b>    | <b>114.000,00</b>   | <b>0,00</b> | <b>0,00</b>       | <b>0,00</b>       | <b>0,00</b>       |                    |                          | <b>0,00</b>         |
| 2.2.0.0 - Textiles y vestuario                                 |                  |                     |                |                     |             |                   |                   |                   |                    |                          |                     |
| 2.2.2.0 - Prendas de vestir                                    |                  | 15.000,00           | 0,00           | 15.000,00           | 0,00        | 0,00              | 0,00              | 0,00              |                    |                          | 0,00                |
| <b>Total Textiles y vestuario</b>                              |                  | <b>15.000,00</b>    | <b>0,00</b>    | <b>15.000,00</b>    | <b>0,00</b> | <b>0,00</b>       | <b>0,00</b>       | <b>0,00</b>       |                    |                          | <b>0,00</b>         |
| 2.3.0.0 - Productos de papel, cartón e impresos                |                  |                     |                |                     |             |                   |                   |                   |                    |                          |                     |
| 2.3.1.0 - Papel de escritorio y cartón                         |                  | 4.000,00            | 0,00           | 4.000,00            | 0,00        | 0,00              | 0,00              | 0,00              |                    |                          | 0,00                |
| 2.3.2.0 - Papel para computación                               |                  | 500,00              | 0,00           | 500,00              | 0,00        | 0,00              | 0,00              | 0,00              |                    |                          | 0,00                |
| 2.3.4.0 - Productos de papel y cartón                          |                  | 6.000,00            | 0,00           | 6.000,00            | 0,00        | 0,00              | 0,00              | 0,00              |                    |                          | 0,00                |
| <b>Total Productos de papel, cartón e impresos</b>             |                  | <b>10.500,00</b>    | <b>0,00</b>    | <b>10.500,00</b>    | <b>0,00</b> | <b>0,00</b>       | <b>0,00</b>       | <b>0,00</b>       |                    |                          | <b>0,00</b>         |
| 2.5.0.0 - Productos químicos, combustibles y                   |                  |                     |                |                     |             |                   |                   |                   |                    |                          |                     |
| 2.5.4.0 - Insecticidas, fumigantes y otros                     |                  | 2.000,00            | 0,00           | 2.000,00            | 0,00        | 0,00              | 0,00              | 0,00              |                    |                          | 0,00                |
| 2.5.5.0 - Tintas, pinturas y colorantes                        |                  | 7.000,00            | 0,00           | 7.000,00            | 0,00        | 0,00              | 0,00              | 0,00              |                    |                          | 0,00                |
| 2.5.8.0 - Productos de material plástico                       |                  | 3.500,00            | 0,00           | 3.500,00            | 0,00        | 0,00              | 0,00              | 0,00              |                    |                          | 0,00                |
| 2.5.9.0 - Otros  |                  | 5.000,00            | 0,00           | 5.000,00            | 0,00        | 0,00              | 0,00              | 0,00              |                    |                          | 0,00                |
| <b>Total Productos químicos, combustibles y lubricantes</b>    |                  | <b>17.500,00</b>    | <b>0,00</b>    | <b>17.500,00</b>    | <b>0,00</b> | <b>0,00</b>       | <b>0,00</b>       | <b>0,00</b>       |                    |                          | <b>0,00</b>         |
| 2.6.0.0 - Productos de minerales no metálicos                  |                  |                     |                |                     |             |                   |                   |                   |                    |                          |                     |
| 2.6.9.0 - Otros  |                  | 3.000,00            | 0,00           | 3.000,00            | 0,00        | 0,00              | 0,00              | 0,00              |                    |                          | 0,00                |



# ESTADO DE EJECUCION DEL PRESUPUESTO DE GASTOS

Del 01/05/2020 al 31/05/2020

Partidas Incluidas respecto al Crédito Disponible: Todas



Partidas Incluidas respecto al Crédito Vigente: Todas

12/06/2020

Ejercicio: 2020

Municipalidad de General Belgrano

| Fuen. Fin. | Objeto del Gasto                                    | Crédito Aprobado  | Modificaciones | Crédito Vigente   | Preventivo  | Compromiso    | Devengado        | Pagado           | Crédito Disponible | Crédito Vig. - Devengado | Devengado no pagado |
|------------|---|-------------------|----------------|-------------------|-------------|---------------|------------------|------------------|--------------------|--------------------------|---------------------|
|            | <b>Total Productos de minerales no metálicos</b>    | <b>3.000,00</b>   | <b>0,00</b>    | <b>3.000,00</b>   | <b>0,00</b> | <b>0,00</b>   | <b>0,00</b>      | <b>0,00</b>      |                    |                          | <b>0,00</b>         |
|            | 2.7.0.0 - productos metálicos                       |                   |                |                   |             |               |                  |                  |                    |                          |                     |
|            | 2.7.2.0 - Productos no ferrosos                     | 500,00            | 0,00           | 500,00            | 0,00        | 0,00          | 0,00             | 0,00             |                    |                          | 0,00                |
|            | 2.7.5.0 - Herramientas menores                      | 2.000,00          | 0,00           | 2.000,00          | 0,00        | 0,00          | 0,00             | 0,00             |                    |                          | 0,00                |
|            | 2.7.9.0 - Otros                                     | 500,00            | 0,00           | 500,00            | 0,00        | 0,00          | 0,00             | 0,00             |                    |                          | 0,00                |
|            | <b>Total productos metálicos</b>                    | <b>3.000,00</b>   | <b>0,00</b>    | <b>3.000,00</b>   | <b>0,00</b> | <b>0,00</b>   | <b>0,00</b>      | <b>0,00</b>      |                    |                          | <b>0,00</b>         |
|            | 2.9.0.0 - Otros bienes de consumo                   |                   |                |                   |             |               |                  |                  |                    |                          |                     |
|            | 2.9.1.0 - Elementos de limpieza                     | 100.000,00        | 0,00           | 100.000,00        | 0,00        | 0,00          | 0,00             | 0,00             |                    |                          | 0,00                |
|            | 2.9.2.0 - Útiles de escritorio, oficina y enseñanza | 12.000,00         | 0,00           | 12.000,00         | 0,00        | 0,00          | 0,00             | 0,00             |                    |                          | 0,00                |
|            | 2.9.3.0 - Útiles y materiales eléctricos            | 500,00            | 0,00           | 500,00            | 0,00        | 0,00          | 0,00             | 0,00             |                    |                          | 0,00                |
|            | 2.9.4.0 - Utensilios de cocina y comedor            | 6.000,00          | 0,00           | 6.000,00          | 0,00        | 0,00          | 0,00             | 0,00             |                    |                          | 0,00                |
|            | 2.9.5.0 - Útiles menores médicos, quirúrgico y de   | 25.500,00         | 0,00           | 25.500,00         | 0,00        | 0,00          | 0,00             | 0,00             |                    |                          | 0,00                |
|            | 2.9.6.0 - Repuestos y accesorios                    | 2.000,00          | 0,00           | 2.000,00          | 0,00        | 0,00          | 0,00             | 0,00             |                    |                          | 0,00                |
|            | 2.9.9.0 - Otros                                     | 25.000,00         | 0,00           | 25.000,00         | 0,00        | 0,00          | 0,00             | 0,00             |                    |                          | 0,00                |
|            | <b>Total Otros bienes de consumo</b>                | <b>171.000,00</b> | <b>0,00</b>    | <b>171.000,00</b> | <b>0,00</b> | <b>0,00</b>   | <b>0,00</b>      | <b>0,00</b>      |                    |                          | <b>0,00</b>         |
|            | <b>Total Bienes de consumo</b>                      | <b>334.000,00</b> | <b>0,00</b>    | <b>334.000,00</b> | <b>0,00</b> | <b>0,00</b>   | <b>0,00</b>      | <b>0,00</b>      |                    |                          | <b>0,00</b>         |
|            | 3.0.0.0 - Servicios no personales                   |                   |                |                   |             |               |                  |                  |                    |                          |                     |
|            | 3.1.0.0 - Servicios básicos                         |                   |                |                   |             |               |                  |                  |                    |                          |                     |
|            | 3.1.2.0 - Agua                                      | 12.000,00         | 0,00           | 12.000,00         | 0,00        | 0,00          | 0,00             | 0,00             |                    |                          | 0,00                |
|            | 3.1.3.0 - Gas                                       | 90.000,00         | 0,00           | 90.000,00         | 0,00        | 940,73        | 940,73           | 940,73           |                    |                          | 0,00                |
|            | <b>Total Servicios básicos</b>                      | <b>102.000,00</b> | <b>0,00</b>    | <b>102.000,00</b> | <b>0,00</b> | <b>940,73</b> | <b>940,73</b>    | <b>940,73</b>    |                    |                          | <b>0,00</b>         |
|            | 3.2.0.0 - Alquileres y derechos                     |                   |                |                   |             |               |                  |                  |                    |                          |                     |
|            | 3.2.1.0 - Alquiler de edificios y locales           | 69.000,00         | 0,00           | 69.000,00         | 0,00        | 0,00          | 23.000,00        | 23.000,00        |                    |                          | 0,00                |
|            | <b>Total Alquileres y derechos</b>                  | <b>69.000,00</b>  | <b>0,00</b>    | <b>69.000,00</b>  | <b>0,00</b> | <b>0,00</b>   | <b>23.000,00</b> | <b>23.000,00</b> |                    |                          | <b>0,00</b>         |
|            | 3.4.0.0 - Servicios técnicos y profesionales        |                   |                |                   |             |               |                  |                  |                    |                          |                     |



# ESTADO DE EJECUCION DEL PRESUPUESTO DE GASTOS

Del 01/05/2020 al 31/05/2020

Partidas Incluidas respecto al Crédito Disponible: Todas



Partidas Incluidas respecto al Crédito Vigente: Todas

12/06/2020

Ejercicio: 2020

Municipalidad de General Belgrano

| Fuen. Fin.   | Objeto del Gasto   | Crédito Aprobado    | Modificaciones | Crédito Vigente     | Preventivo  | Compromiso        | Devengado         | Pagado            | Crédito Disponible | Crédito Vig. - Devengado | Devengado no pagado |
|--------------|--|---------------------|----------------|---------------------|-------------|-------------------|-------------------|-------------------|--------------------|--------------------------|---------------------|
|              | 3.4.1.0 - Estudios, investigaciones y proyectos de             | 360.000,00          | 0,00           | 360.000,00          | 0,00        | 0,00              | 0,00              | 0,00              |                    |                          | 0,00                |
|              | <b>Total Servicios técnicos y profesionales</b>                | <b>360.000,00</b>   | <b>0,00</b>    | <b>360.000,00</b>   | <b>0,00</b> | <b>0,00</b>       | <b>0,00</b>       | <b>0,00</b>       |                    |                          | <b>0,00</b>         |
|              | 3.5.0.0 - Servicios comerciales y financieros                  |                     |                |                     |             |                   |                   |                   |                    |                          |                     |
|              | 3.5.4.0 - Primas y gastos de seguros                           | 1.000,00            | 0,00           | 1.000,00            | 0,00        | 0,00              | 0,00              | 0,00              |                    |                          | 0,00                |
|              | <b>Total Servicios comerciales y financieros</b>               | <b>1.000,00</b>     | <b>0,00</b>    | <b>1.000,00</b>     | <b>0,00</b> | <b>0,00</b>       | <b>0,00</b>       | <b>0,00</b>       |                    |                          | <b>0,00</b>         |
|              | <b>Total Servicios no personales</b>                           | <b>532.000,00</b>   | <b>0,00</b>    | <b>532.000,00</b>   | <b>0,00</b> | <b>940,73</b>     | <b>23.940,73</b>  | <b>23.940,73</b>  |                    |                          | <b>0,00</b>         |
|              | 4.0.0.0 - Bienes de uso  |                     |                |                     |             |                   |                   |                   |                    |                          |                     |
|              | 4.3.0.0 - Maquinaria y equipo                                  |                     |                |                     |             |                   |                   |                   |                    |                          |                     |
|              | 4.3.5.0 - Equipo educacional y recreativo                      | 5.000,00            | 0,00           | 5.000,00            | 0,00        | 0,00              | 0,00              | 0,00              |                    |                          | 0,00                |
|              | 4.3.7.0 - Equipo de oficina y muebles                          | 100.000,00          | 0,00           | 100.000,00          | 0,00        | 0,00              | 0,00              | 0,00              |                    |                          | 0,00                |
|              | <b>Total Maquinaria y equipo</b>                               | <b>105.000,00</b>   | <b>0,00</b>    | <b>105.000,00</b>   | <b>0,00</b> | <b>0,00</b>       | <b>0,00</b>       | <b>0,00</b>       |                    |                          | <b>0,00</b>         |
|              | <b>Total Bienes de uso</b>                                     | <b>105.000,00</b>   | <b>0,00</b>    | <b>105.000,00</b>   | <b>0,00</b> | <b>0,00</b>       | <b>0,00</b>       | <b>0,00</b>       |                    |                          | <b>0,00</b>         |
| <b>Total</b> | <b>110 - Tesoro Municipal</b>                                  | <b>9.545.724,61</b> | <b>0,00</b>    | <b>9.545.724,61</b> | <b>0,00</b> | <b>693.498,87</b> | <b>716.498,87</b> | <b>793.608,34</b> |                    |                          | <b>-77.109,47</b>   |
|              | 132 - De origen provincial                                     |                     |                |                     |             |                   |                   |                   |                    |                          |                     |
|              | 2.0.0.0 - Bienes de consumo                                    |                     |                |                     |             |                   |                   |                   |                    |                          |                     |
|              | 2.1.0.0 - Productos alimenticios agropecuarios y               |                     |                |                     |             |                   |                   |                   |                    |                          |                     |
|              | 2.1.1.0 - Alimentos para personas                              | 390.000,00          | 0,00           | 390.000,00          | 0,00        | 0,00              | 0,00              | 0,00              |                    |                          | 0,00                |
|              | <b>Total Productos alimenticios agropecuarios y forestales</b> | <b>390.000,00</b>   | <b>0,00</b>    | <b>390.000,00</b>   | <b>0,00</b> | <b>0,00</b>       | <b>0,00</b>       | <b>0,00</b>       |                    |                          | <b>0,00</b>         |
|              | <b>Total Bienes de consumo</b>                                 | <b>390.000,00</b>   | <b>0,00</b>    | <b>390.000,00</b>   | <b>0,00</b> | <b>0,00</b>       | <b>0,00</b>       | <b>0,00</b>       |                    |                          | <b>0,00</b>         |
| <b>Total</b> | <b>132 - De origen provincial</b>                              | <b>390.000,00</b>   | <b>0,00</b>    | <b>390.000,00</b>   | <b>0,00</b> | <b>0,00</b>       | <b>0,00</b>       | <b>0,00</b>       |                    |                          | <b>0,00</b>         |
| <b>Total</b> | <b>Guardería y Jardín Maternal "Emanu-el"</b>                  | <b>9.935.724,61</b> | <b>0,00</b>    | <b>9.935.724,61</b> | <b>0,00</b> | <b>693.498,87</b> | <b>716.498,87</b> | <b>793.608,34</b> |                    |                          | <b>-77.109,47</b>   |



# ESTADO DE EJECUCION DEL PRESUPUESTO DE GASTOS

12/06/2020

Del 01/05/2020 al 31/05/2020



Partidas Incluidas respecto al Crédito Disponible: Todas

Partidas Incluidas respecto al Crédito Vigente: Todas

Ejercicio: 2020

Municipalidad de General Belgrano

| Fuen. Fin.                                       | Objeto del Gasto   | Crédito Aprobado  | Modificaciones | Crédito Vigente   | Preventivo  | Compromiso       | Devengado        | Pagado           | Crédito Disponible | Crédito Vig. - Devengado | Devengado no pagado |
|--|--|-------------------|----------------|-------------------|-------------|------------------|------------------|------------------|--------------------|--------------------------|---------------------|
| <b>Apertura Programática:</b>                    |  |                   |                |                   |             |                  |                  |                  |                    |                          |                     |
|  | 24.00.00 - Sub-Secretaria de Promoción y Desarrollo Social             |                   |                |                   |             |                  |                  |                  |                    |                          |                     |
|  | 24.03.00 - Desarrollo de Políticas de Género e Inclusión Social (CICs) |                   |                |                   |             |                  |                  |                  |                    |                          |                     |
| 110 - Tesoro Municipal                           |  |                   |                |                   |             |                  |                  |                  |                    |                          |                     |
| 1.0.0.0 - Gastos en personal                     |  |                   |                |                   |             |                  |                  |                  |                    |                          |                     |
| 1.1.0.0 - Personal permanente                    |  |                   |                |                   |             |                  |                  |                  |                    |                          |                     |
|  | 1.1.1.0 - Retribuciones del cargo                                      | 188.193,60        | 0,00           | 188.193,60        | 0,00        | 14.630,00        | 14.630,00        | 14.630,00        |                    |                          | 0,00                |
|  | 1.1.3.0 - Retribuciones que no hacen al cargo                          | 99.669,00         | 0,00           | 99.669,00         | 0,00        | 7.749,00         | 7.749,00         | 7.749,00         |                    |                          | 0,00                |
|  | 1.1.4.0 - Sueldo anual complementario                                  | 23.988,55         | 0,00           | 23.988,55         | 0,00        | 0,00             | 0,00             | 0,00             |                    |                          | 0,00                |
| 1.1.6.0 - Contribuciones patronales              |  |                   |                |                   |             |                  |                  |                  |                    |                          |                     |
|  | 1.1.6.1 - Instituto de Previsión Social                                | 32.783,40         | 0,00           | 32.783,40         | 0,00        | 2.352,50         | 2.352,50         | 2.352,50         |                    |                          | 0,00                |
|  | 1.1.6.2 - Instituto Obra Medico Asistencial                            | 13.113,36         | 0,00           | 13.113,36         | 0,00        | 941,00           | 941,00           | 1.882,00         |                    |                          | -941,00             |
|  | 1.1.6.3 - Aseguradora Riesgo de Trabajo                                | 7.952,36          | 0,00           | 7.952,36          | 0,00        | 443,70           | 443,70           | 443,70           |                    |                          | 0,00                |
|  | <b>Total Contribuciones patronales</b>                                 | <b>53.849,12</b>  | <b>0,00</b>    | <b>53.849,12</b>  | <b>0,00</b> | <b>3.737,20</b>  | <b>3.737,20</b>  | <b>4.678,20</b>  |                    |                          | <b>-941,00</b>      |
|  | <b>Total Personal permanente</b>                                       | <b>365.700,27</b> | <b>0,00</b>    | <b>365.700,27</b> | <b>0,00</b> | <b>26.116,20</b> | <b>26.116,20</b> | <b>27.057,20</b> |                    |                          | <b>-941,00</b>      |
| 1.3.0.0 - Servicios extraordinarios              |  |                   |                |                   |             |                  |                  |                  |                    |                          |                     |
| 1.3.1.0 - Retribuciones extraordinarias          |  |                   |                |                   |             |                  |                  |                  |                    |                          |                     |
|  | 1.3.1.3 - Horas Extras   | 85.990,16         | 0,00           | 85.990,16         | 0,00        | 0,00             | 0,00             | 0,00             |                    |                          | 0,00                |
|  | <b>Total Retribuciones extraordinarias</b>                             | <b>85.990,16</b>  | <b>0,00</b>    | <b>85.990,16</b>  | <b>0,00</b> | <b>0,00</b>      | <b>0,00</b>      | <b>0,00</b>      |                    |                          | <b>0,00</b>         |
|  | <b>Total Servicios extraordinarios</b>                                 | <b>85.990,16</b>  | <b>0,00</b>    | <b>85.990,16</b>  | <b>0,00</b> | <b>0,00</b>      | <b>0,00</b>      | <b>0,00</b>      |                    |                          | <b>0,00</b>         |
|  | <b>Total Gastos en personal</b>  | <b>451.690,43</b> | <b>0,00</b>    | <b>451.690,43</b> | <b>0,00</b> | <b>26.116,20</b> | <b>26.116,20</b> | <b>27.057,20</b> |                    |                          | <b>-941,00</b>      |
| 2.0.0.0 - Bienes de consumo                      |  |                   |                |                   |             |                  |                  |                  |                    |                          |                     |
| 2.1.0.0 - Productos alimenticios agropecuarios y |  |                   |                |                   |             |                  |                  |                  |                    |                          |                     |
|  | 2.1.1.0 - Alimentos para personas                                      | 450.000,00        | 0,00           | 450.000,00        | 0,00        | 13.395,00        | 48.783,00        | 37.568,00        |                    |                          | 11.215,00           |
|  | 2.1.4.0 - Productos agroforestales                                     | 500,00            | 0,00           | 500,00            | 0,00        | 0,00             | 0,00             | 0,00             |                    |                          | 0,00                |



# ESTADO DE EJECUCION DEL PRESUPUESTO DE GASTOS

Del 01/05/2020 al 31/05/2020

Partidas Incluidas respecto al Crédito Disponible: Todas



Partidas Incluidas respecto al Crédito Vigente: Todas

12/06/2020

Ejercicio: 2020

Municipalidad de General Belgrano

| Fuen. Fin. | Objeto del Gasto   | Crédito Aprobado  | Modificaciones | Crédito Vigente   | Preventivo  | Compromiso       | Devengado        | Pagado           | Crédito Disponible | Crédito Vig. - Devengado | Devengado no pagado |
|------------|--|-------------------|----------------|-------------------|-------------|------------------|------------------|------------------|--------------------|--------------------------|---------------------|
|            | 2.1.5.0 - Madera, corcho y sus manufacturas                    | 5.000,00          | 0,00           | 5.000,00          | 0,00        | 0,00             | 0,00             | 0,00             |                    |                          | 0,00                |
|            | <b>Total Productos alimenticios agropecuarios y forestales</b> | <b>455.500,00</b> | <b>0,00</b>    | <b>455.500,00</b> | <b>0,00</b> | <b>13.395,00</b> | <b>48.783,00</b> | <b>37.568,00</b> |                    |                          | <b>11.215,00</b>    |
|            | 2.2.0.0 - Textiles y vestuario                                 |                   |                |                   |             |                  |                  |                  |                    |                          |                     |
|            | 2.2.1.0 - Hilados y telas                                      | 3.000,00          | 0,00           | 3.000,00          | 0,00        | 0,00             | 0,00             | 0,00             |                    |                          | 0,00                |
|            | 2.2.2.0 - Prendas de vestir                                    | 500,00            | 0,00           | 500,00            | 0,00        | 0,00             | 0,00             | 0,00             |                    |                          | 0,00                |
|            | 2.2.3.0 - Confecciones textiles                                | 25.000,00         | 0,00           | 25.000,00         | 0,00        | 0,00             | 0,00             | 0,00             |                    |                          | 0,00                |
|            | <b>Total Textiles y vestuario</b>                              | <b>28.500,00</b>  | <b>0,00</b>    | <b>28.500,00</b>  | <b>0,00</b> | <b>0,00</b>      | <b>0,00</b>      | <b>0,00</b>      |                    |                          | <b>0,00</b>         |
|            | 2.3.0.0 - Productos de papel, cartón e impresos                |                   |                |                   |             |                  |                  |                  |                    |                          |                     |
|            | 2.3.1.0 - Papel de escritorio y cartón                         | 2.000,00          | 0,00           | 2.000,00          | 0,00        | 0,00             | 0,00             | 0,00             |                    |                          | 0,00                |
|            | 2.3.2.0 - Papel para computación                               | 500,00            | 0,00           | 500,00            | 0,00        | 0,00             | 0,00             | 0,00             |                    |                          | 0,00                |
|            | 2.3.4.0 - Productos de papel y cartón                          | 8.000,00          | 0,00           | 8.000,00          | 0,00        | -0,03            | 604,93           | 604,93           |                    |                          | 0,00                |
|            | <b>Total Productos de papel, cartón e impresos</b>             | <b>10.500,00</b>  | <b>0,00</b>    | <b>10.500,00</b>  | <b>0,00</b> | <b>-0,03</b>     | <b>604,93</b>    | <b>604,93</b>    |                    |                          | <b>0,00</b>         |
|            | 2.4.0.0 - Productos de cuero y caucho                          |                   |                |                   |             |                  |                  |                  |                    |                          |                     |
|            | 2.4.3.0 - Artículos de caucho                                  | 500,00            | 0,00           | 500,00            | 0,00        | 0,00             | 0,00             | 0,00             |                    |                          | 0,00                |
|            | <b>Total Productos de cuero y caucho</b>                       | <b>500,00</b>     | <b>0,00</b>    | <b>500,00</b>     | <b>0,00</b> | <b>0,00</b>      | <b>0,00</b>      | <b>0,00</b>      |                    |                          | <b>0,00</b>         |
|            | 2.5.0.0 - Productos químicos, combustibles y lubricantes       |                   |                |                   |             |                  |                  |                  |                    |                          |                     |
|            | 2.5.1.0 - Compuestos químicos                                  | 500,00            | 0,00           | 500,00            | 0,00        | 0,00             | 0,00             | 0,00             |                    |                          | 0,00                |
|            | 2.5.4.0 - Insecticidas, fumigantes y otros                     | 2.500,00          | 0,00           | 2.500,00          | 0,00        | 0,00             | 1.199,99         | 1.199,99         |                    |                          | 0,00                |
|            | 2.5.5.0 - Tintas, pinturas y colorantes                        | 15.000,00         | 0,00           | 15.000,00         | 0,00        | 0,00             | 0,00             | 0,00             |                    |                          | 0,00                |
|            | 2.5.6.0 - Combustibles y lubricantes                           | 25.000,00         | 0,00           | 25.000,00         | 0,00        | 0,00             | 4.000,00         | 4.000,00         |                    |                          | 0,00                |
|            | 2.5.8.0 - Productos de material plástico                       | 1.000,00          | 0,00           | 1.000,00          | 0,00        | 0,00             | 0,00             | 0,00             |                    |                          | 0,00                |
|            | 2.5.9.0 - Otros  | 1.500,00          | 0,00           | 1.500,00          | 0,00        | 0,00             | 0,00             | 0,00             |                    |                          | 0,00                |
|            | <b>Total Productos químicos, combustibles y lubricantes</b>    | <b>45.500,00</b>  | <b>0,00</b>    | <b>45.500,00</b>  | <b>0,00</b> | <b>0,00</b>      | <b>5.199,99</b>  | <b>5.199,99</b>  |                    |                          | <b>0,00</b>         |
|            | 2.6.0.0 - Productos de minerales no metálicos                  |                   |                |                   |             |                  |                  |                  |                    |                          |                     |
|            | 2.6.1.0 - Productos de arcilla y cerámica                      | 500,00            | 0,00           | 500,00            | 0,00        | 0,00             | 0,00             | 0,00             |                    |                          | 0,00                |
|            | 2.6.3.0 - Productos de loza y porcelana                        | 1.500,00          | 0,00           | 1.500,00          | 0,00        | 0,00             | 0,00             | 0,00             |                    |                          | 0,00                |



# ESTADO DE EJECUCION DEL PRESUPUESTO DE GASTOS

Del 01/05/2020 al 31/05/2020

Partidas Incluidas respecto al Crédito Disponible: Todas



Partidas Incluidas respecto al Crédito Vigente: Todas

12/06/2020

Ejercicio: 2020

Municipalidad de General Belgrano

| Fuen. Fin. | Objeto del Gasto                                    | Crédito Aprobado  | Modificaciones | Crédito Vigente   | Preventivo  | Compromiso       | Devengado        | Pagado           | Crédito Disponible | Crédito Vig. - Devengado | Devengado no pagado |
|------------|---|-------------------|----------------|-------------------|-------------|------------------|------------------|------------------|--------------------|--------------------------|---------------------|
|            | 2.6.5.0 - Cemento, cal y yeso                       | 500,00            | 0,00           | 500,00            | 0,00        | 0,00             | 0,00             | 0,00             |                    |                          | 0,00                |
|            | 2.6.9.0 - Otros                                     | 500,00            | 0,00           | 500,00            | 0,00        | 0,00             | 0,00             | 0,00             |                    |                          | 0,00                |
|            | <b>Total Productos de minerales no metálicos</b>    | <b>3.000,00</b>   | <b>0,00</b>    | <b>3.000,00</b>   | <b>0,00</b> | <b>0,00</b>      | <b>0,00</b>      | <b>0,00</b>      |                    |                          | <b>0,00</b>         |
|            | 2.7.0.0 - productos metálicos                       |                   |                |                   |             |                  |                  |                  |                    |                          |                     |
|            | 2.7.1.0 - Productos ferrosos                        | 4.500,00          | 0,00           | 4.500,00          | 0,00        | 0,00             | 0,00             | 0,00             |                    |                          | 0,00                |
|            | 2.7.2.0 - Productos no ferrosos                     | 1.500,00          | 0,00           | 1.500,00          | 0,00        | 0,00             | 0,00             | 0,00             |                    |                          | 0,00                |
|            | 2.7.4.0 - Estructuras metálicas acabadas            | 28.000,00         | 0,00           | 28.000,00         | 0,00        | 0,00             | 0,00             | 0,00             |                    |                          | 0,00                |
|            | 2.7.5.0 - Herramientas menores                      | 1.500,00          | 0,00           | 1.500,00          | 0,00        | 0,00             | 0,00             | 0,00             |                    |                          | 0,00                |
|            | 2.7.9.0 - Otros                                     | 20.000,00         | 0,00           | 20.000,00         | 0,00        | 0,00             | 0,00             | 0,00             |                    |                          | 0,00                |
|            | <b>Total productos metálicos</b>                    | <b>55.500,00</b>  | <b>0,00</b>    | <b>55.500,00</b>  | <b>0,00</b> | <b>0,00</b>      | <b>0,00</b>      | <b>0,00</b>      |                    |                          | <b>0,00</b>         |
|            | 2.9.0.0 - Otros bienes de consumo                   |                   |                |                   |             |                  |                  |                  |                    |                          |                     |
|            | 2.9.1.0 - Elementos de limpieza                     | 35.000,00         | 0,00           | 35.000,00         | 0,00        | 0,00             | 4.250,00         | 4.250,00         |                    |                          | 0,00                |
|            | 2.9.2.0 - Útiles de escritorio, oficina y enseñanza | 20.000,00         | 0,00           | 20.000,00         | 0,00        | 0,00             | 0,00             | 0,00             |                    |                          | 0,00                |
|            | 2.9.3.0 - Útiles y materiales eléctricos            | 3.000,00          | 0,00           | 3.000,00          | 0,00        | 0,00             | 0,00             | 0,00             |                    |                          | 0,00                |
|            | 2.9.4.0 - Utensilios de cocina y comedor            | 5.000,00          | 0,00           | 5.000,00          | 0,00        | 0,00             | 0,00             | 0,00             |                    |                          | 0,00                |
|            | 2.9.5.0 - Útiles menores médicos, quirúrgico y de   | 0,00              | 0,00           | 0,00              | 0,00        | -0,08            | 4.399,92         | 0,00             |                    |                          | 4.399,92            |
|            | 2.9.6.0 - Repuestos y accesorios                    | 10.000,00         | 0,00           | 10.000,00         | 0,00        | 0,00             | 0,00             | 0,00             |                    |                          | 0,00                |
|            | 2.9.9.0 - Otros                                     | 2.500,00          | 0,00           | 2.500,00          | 0,00        | 0,00             | 0,00             | 0,00             |                    |                          | 0,00                |
|            | <b>Total Otros bienes de consumo</b>                | <b>75.500,00</b>  | <b>0,00</b>    | <b>75.500,00</b>  | <b>0,00</b> | <b>-0,08</b>     | <b>8.649,92</b>  | <b>4.250,00</b>  |                    |                          | <b>4.399,92</b>     |
|            | <b>Total Bienes de consumo</b>                      | <b>674.500,00</b> | <b>0,00</b>    | <b>674.500,00</b> | <b>0,00</b> | <b>13.394,89</b> | <b>63.237,84</b> | <b>47.622,92</b> |                    |                          | <b>15.614,92</b>    |
|            | 3.0.0.0 - Servicios no personales                   |                   |                |                   |             |                  |                  |                  |                    |                          |                     |
|            | 3.1.0.0 - Servicios básicos                         |                   |                |                   |             |                  |                  |                  |                    |                          |                     |
|            | 3.1.1.0 - Energía eléctrica                         | 45.000,00         | 0,00           | 45.000,00         | 0,00        | 8.199,96         | 8.199,96         | 8.199,96         |                    |                          | 0,00                |
|            | 3.1.2.0 - Agua                                      | 100.000,00        | 0,00           | 100.000,00        | 0,00        | 0,00             | 0,00             | 0,00             |                    |                          | 0,00                |
|            | <b>Total Servicios básicos</b>                      | <b>145.000,00</b> | <b>0,00</b>    | <b>145.000,00</b> | <b>0,00</b> | <b>8.199,96</b>  | <b>8.199,96</b>  | <b>8.199,96</b>  |                    |                          | <b>0,00</b>         |



# ESTADO DE EJECUCION DEL PRESUPUESTO DE GASTOS

12/06/2020

Del 01/05/2020 al 31/05/2020



Partidas Incluidas respecto al Crédito Disponible: Todas

Partidas Incluidas respecto al Crédito Vigente: Todas

Ejercicio: 2020

Municipalidad de General Belgrano

| Fuen. Fin. | Objeto del Gasto                                    | Crédito Aprobado  | Modificaciones | Crédito Vigente   | Preventivo      | Compromiso       | Devengado        | Pagado           | Crédito Disponible | Crédito Vig. - Devengado | Devengado no pagado |
|------------|---|-------------------|----------------|-------------------|-----------------|------------------|------------------|------------------|--------------------|--------------------------|---------------------|
|            | 3.2.0.0 - Alquileres y derechos                     |                   |                |                   |                 |                  |                  |                  |                    |                          |                     |
|            | 3.2.1.0 - Alquiler de edificios y locales           | 125.000,00        | 0,00           | 125.000,00        | 0,00            | 0,00             | 0,00             | 0,00             |                    |                          | 0,00                |
|            | <b>Total Alquileres y derechos</b>                  | <b>125.000,00</b> | <b>0,00</b>    | <b>125.000,00</b> | <b>0,00</b>     | <b>0,00</b>      | <b>0,00</b>      | <b>0,00</b>      |                    |                          | <b>0,00</b>         |
|            | 3.3.0.0 - Mantenimiento, reparación y limpieza      |                   |                |                   |                 |                  |                  |                  |                    |                          |                     |
|            | 3.3.1.0 - Mantenimiento y reparación de edificios y | 40.000,00         | 0,00           | 40.000,00         | 9.500,00        | 0,00             | 0,00             | 0,00             |                    |                          | 0,00                |
|            | 3.3.3.0 - Mantenimiento y reparación de maquinaria  | 10.000,00         | 0,00           | 10.000,00         | 0,00            | 0,00             | 0,00             | 0,00             |                    |                          | 0,00                |
|            | 3.3.9.0 - Otros                                     | 10.000,00         | 0,00           | 10.000,00         | 0,00            | 0,00             | 0,00             | 0,00             |                    |                          | 0,00                |
|            | <b>Total Mantenimiento, reparación y limpieza</b>   | <b>60.000,00</b>  | <b>0,00</b>    | <b>60.000,00</b>  | <b>9.500,00</b> | <b>0,00</b>      | <b>0,00</b>      | <b>0,00</b>      |                    |                          | <b>0,00</b>         |
|            | 3.4.0.0 - Servicios técnicos y profesionales        |                   |                |                   |                 |                  |                  |                  |                    |                          |                     |
|            | 3.4.1.0 - Estudios, investigaciones y proyectos de  | 0,00              | 0,00           | 0,00              | 0,00            | 3.000,00         | 17.150,00        | 34.300,00        |                    |                          | -17.150,00          |
|            | <b>Total Servicios técnicos y profesionales</b>     | <b>0,00</b>       | <b>0,00</b>    | <b>0,00</b>       | <b>0,00</b>     | <b>3.000,00</b>  | <b>17.150,00</b> | <b>34.300,00</b> |                    |                          | <b>-17.150,00</b>   |
|            | 3.5.0.0 - Servicios comerciales y financieros       |                   |                |                   |                 |                  |                  |                  |                    |                          |                     |
|            | 3.5.4.0 - Primas y gastos de seguros                | 40.000,00         | 0,00           | 40.000,00         | 0,00            | 2.224,00         | 2.994,00         | 2.994,00         |                    |                          | 0,00                |
|            | 3.5.9.0 - Otros                                     | 2.000,00          | 0,00           | 2.000,00          | 0,00            | 0,00             | 0,00             | 0,00             |                    |                          | 0,00                |
|            | <b>Total Servicios comerciales y financieros</b>    | <b>42.000,00</b>  | <b>0,00</b>    | <b>42.000,00</b>  | <b>0,00</b>     | <b>2.224,00</b>  | <b>2.994,00</b>  | <b>2.994,00</b>  |                    |                          | <b>0,00</b>         |
|            | 3.9.0.0 - Otros servicios                           |                   |                |                   |                 |                  |                  |                  |                    |                          |                     |
|            | 3.9.3.0 - Servicios de vigilancia                   | 15.000,00         | 0,00           | 15.000,00         | 0,00            | 0,00             | 1.452,00         | 0,00             |                    |                          | 1.452,00            |
|            | <b>Total Otros servicios</b>                        | <b>15.000,00</b>  | <b>0,00</b>    | <b>15.000,00</b>  | <b>0,00</b>     | <b>0,00</b>      | <b>1.452,00</b>  | <b>0,00</b>      |                    |                          | <b>1.452,00</b>     |
|            | <b>Total Servicios no personales</b>                | <b>387.000,00</b> | <b>0,00</b>    | <b>387.000,00</b> | <b>9.500,00</b> | <b>13.423,96</b> | <b>29.795,96</b> | <b>45.493,96</b> |                    |                          | <b>-15.698,00</b>   |
|            | 4.0.0.0 - Bienes de uso                             |                   |                |                   |                 |                  |                  |                  |                    |                          |                     |
|            | 4.3.0.0 - Maquinaria y equipo                       |                   |                |                   |                 |                  |                  |                  |                    |                          |                     |
|            | 4.3.1.0 - Maquinaria y equipo de producción         | 0,00              | 0,00           | 0,00              | 0,00            | 4.995,00         | 4.995,00         | 0,00             |                    |                          | 4.995,00            |
|            | 4.3.7.0 - Equipo de oficina y muebles               | 3.000,00          | 0,00           | 3.000,00          | 0,00            | 0,00             | 0,00             | 0,00             |                    |                          | 0,00                |
|            | 4.3.8.0 - Herramientas y repuestos mayores          | 12.000,00         | 0,00           | 12.000,00         | 0,00            | 0,00             | 0,00             | 0,00             |                    |                          | 0,00                |
|            | 4.3.9.0 - Equipos varios                            | 900,00            | 0,00           | 900,00            | 0,00            | 0,00             | 0,00             | 0,00             |                    |                          | 0,00                |



# ESTADO DE EJECUCION DEL PRESUPUESTO DE GASTOS

12/06/2020

Del 01/05/2020 al 31/05/2020



Partidas Incluidas respecto al Crédito Disponible: Todas

Partidas Incluidas respecto al Crédito Vigente: Todas

Ejercicio: 2020

Municipalidad de General Belgrano

| Fuen. Fin.                    | Objeto del Gasto   | Crédito Aprobado    | Modificaciones | Crédito Vigente     | Preventivo      | Compromiso       | Devengado         | Pagado            | Crédito Disponible | Crédito Vig. - Devengado | Devengado no pagado |
|-------------------------------|--|---------------------|----------------|---------------------|-----------------|------------------|-------------------|-------------------|--------------------|--------------------------|---------------------|
|                               | <b>Total Maquinaria y equipo</b>                                   | 15.900,00           | 0,00           | 15.900,00           | 0,00            | 4.995,00         | 4.995,00          | 0,00              |                    |                          | 4.995,00            |
|                               | <b>Total Bienes de uso</b>   | 15.900,00           | 0,00           | 15.900,00           | 0,00            | 4.995,00         | 4.995,00          | 0,00              |                    |                          | 4.995,00            |
| <b>Total</b>                  | <b>110 - Tesoro Municipal</b>                                      | <b>1.529.090,43</b> | <b>0,00</b>    | <b>1.529.090,43</b> | <b>9.500,00</b> | <b>57.930,05</b> | <b>124.145,00</b> | <b>120.174,08</b> |                    |                          | <b>3.970,92</b>     |
|                               | 132 - De origen provincial   |                     |                |                     |                 |                  |                   |                   |                    |                          |                     |
|                               | 3.0.0.0 - Servicios no personales                                  |                     |                |                     |                 |                  |                   |                   |                    |                          |                     |
|                               | 3.4.0.0 - Servicios técnicos y profesionales                       |                     |                |                     |                 |                  |                   |                   |                    |                          |                     |
|                               | 3.4.1.0 - Estudios, investigaciones y proyectos de                 | 729.600,00          | 0,00           | 729.600,00          | 0,00            | 0,00             | 53.200,00         | 53.200,00         |                    |                          | 0,00                |
|                               | <b>Total Servicios técnicos y profesionales</b>                    | <b>729.600,00</b>   | <b>0,00</b>    | <b>729.600,00</b>   | <b>0,00</b>     | <b>0,00</b>      | <b>53.200,00</b>  | <b>53.200,00</b>  |                    |                          | <b>0,00</b>         |
|                               | <b>Total Servicios no personales</b>                               | <b>729.600,00</b>   | <b>0,00</b>    | <b>729.600,00</b>   | <b>0,00</b>     | <b>0,00</b>      | <b>53.200,00</b>  | <b>53.200,00</b>  |                    |                          | <b>0,00</b>         |
| <b>Total</b>                  | <b>132 - De origen provincial</b>                                  | <b>729.600,00</b>   | <b>0,00</b>    | <b>729.600,00</b>   | <b>0,00</b>     | <b>0,00</b>      | <b>53.200,00</b>  | <b>53.200,00</b>  |                    |                          | <b>0,00</b>         |
| <b>Total</b>                  | <b>Desarrollo de Políticas de Género e Inclusión Social (CICs)</b> | <b>2.258.690,43</b> | <b>0,00</b>    | <b>2.258.690,43</b> | <b>9.500,00</b> | <b>57.930,05</b> | <b>177.345,00</b> | <b>173.374,08</b> |                    |                          | <b>3.970,92</b>     |
| <b>Apertura Programática:</b> | 24.00.00 - Sub-Secretaría de Promoción y Desarrollo Social         |                     |                |                     |                 |                  |                   |                   |                    |                          |                     |
|                               | 24.04.00 - Consejo de la Niñez y Adolescencia                      |                     |                |                     |                 |                  |                   |                   |                    |                          |                     |
|                               | 110 - Tesoro Municipal   |                     |                |                     |                 |                  |                   |                   |                    |                          |                     |
|                               | 2.0.0.0 - Bienes de consumo  |                     |                |                     |                 |                  |                   |                   |                    |                          |                     |
|                               | 2.1.0.0 - Productos alimenticios agropecuarios y                   |                     |                |                     |                 |                  |                   |                   |                    |                          |                     |
|                               | 2.1.1.0 - Alimentos para personas                                  | 24.000,00           | 0,00           | 24.000,00           | 0,00            | 0,00             | 0,00              | 0,00              |                    |                          | 0,00                |
|                               | <b>Total Productos alimenticios agropecuarios y forestales</b>     | <b>24.000,00</b>    | <b>0,00</b>    | <b>24.000,00</b>    | <b>0,00</b>     | <b>0,00</b>      | <b>0,00</b>       | <b>0,00</b>       |                    |                          | <b>0,00</b>         |
|                               | 2.3.0.0 - Productos de papel, cartón e impresos                    |                     |                |                     |                 |                  |                   |                   |                    |                          |                     |
|                               | 2.3.1.0 - Papel de escritorio y cartón                             | 500,00              | 0,00           | 500,00              | 0,00            | 0,00             | 0,00              | 0,00              |                    |                          | 0,00                |
|                               | <b>Total Productos de papel, cartón e impresos</b>                 | <b>500,00</b>       | <b>0,00</b>    | <b>500,00</b>       | <b>0,00</b>     | <b>0,00</b>      | <b>0,00</b>       | <b>0,00</b>       |                    |                          | <b>0,00</b>         |
|                               | 2.4.0.0 - Productos de cuero y caucho                              |                     |                |                     |                 |                  |                   |                   |                    |                          |                     |



# ESTADO DE EJECUCION DEL PRESUPUESTO DE GASTOS

Del 01/05/2020 al 31/05/2020

Partidas Incluidas respecto al Crédito Disponible: Todas

Partidas Incluidas respecto al Crédito Vigente: Todas

12/06/2020

Ejercicio: 2020



Municipalidad de General Belgrano

| Fuen. Fin.   | Objeto del Gasto   | Crédito Aprobado | Modificaciones | Crédito Vigente  | Preventivo  | Compromiso  | Devengado   | Pagado      | Crédito Disponible | Crédito Vig. - Devengado | Devengado no pagado |
|--------------|--|------------------|----------------|------------------|-------------|-------------|-------------|-------------|--------------------|--------------------------|---------------------|
|              | 2.4.3.0 - Artículos de caucho  | 1.000,00         | 0,00           | 1.000,00         | 0,00        | 0,00        | 0,00        | 0,00        |                    |                          | 0,00                |
|              | <b>Total Productos de cuero y caucho</b>                                       | <b>1.000,00</b>  | <b>0,00</b>    | <b>1.000,00</b>  | <b>0,00</b> | <b>0,00</b> | <b>0,00</b> | <b>0,00</b> |                    |                          | <b>0,00</b>         |
|              | 2.9.0.0 - Otros bienes de consumo  |                  |                |                  |             |             |             |             |                    |                          |                     |
|              | 2.9.2.0 - Útiles de escritorio, oficina y enseñanza                            | 500,00           | 0,00           | 500,00           | 0,00        | 0,00        | 0,00        | 0,00        |                    |                          | 0,00                |
|              | <b>Total Otros bienes de consumo</b>   | <b>500,00</b>    | <b>0,00</b>    | <b>500,00</b>    | <b>0,00</b> | <b>0,00</b> | <b>0,00</b> | <b>0,00</b> |                    |                          | <b>0,00</b>         |
|              | <b>Total Bienes de consumo</b>   | <b>26.000,00</b> | <b>0,00</b>    | <b>26.000,00</b> | <b>0,00</b> | <b>0,00</b> | <b>0,00</b> | <b>0,00</b> |                    |                          | <b>0,00</b>         |
|              | 3.0.0.0 - Servicios no personales  |                  |                |                  |             |             |             |             |                    |                          |                     |
|              | 3.9.0.0 - Otros servicios  |                  |                |                  |             |             |             |             |                    |                          |                     |
|              | 3.9.1.0 - Servicios de ceremonial  | 12.000,00        | 0,00           | 12.000,00        | 0,00        | 0,00        | 0,00        | 0,00        |                    |                          | 0,00                |
|              | <b>Total Otros servicios</b>   | <b>12.000,00</b> | <b>0,00</b>    | <b>12.000,00</b> | <b>0,00</b> | <b>0,00</b> | <b>0,00</b> | <b>0,00</b> |                    |                          | <b>0,00</b>         |
|              | <b>Total Servicios no personales</b>   | <b>12.000,00</b> | <b>0,00</b>    | <b>12.000,00</b> | <b>0,00</b> | <b>0,00</b> | <b>0,00</b> | <b>0,00</b> |                    |                          | <b>0,00</b>         |
|              | 5.0.0.0 - Transferencias   |                  |                |                  |             |             |             |             |                    |                          |                     |
|              | 5.1.0.0 - Transferencias al sector privado para                                |                  |                |                  |             |             |             |             |                    |                          |                     |
|              | 5.1.4.0 - Ayudas sociales a personas   | 20.000,00        | 0,00           | 20.000,00        | 0,00        | 0,00        | 0,00        | 0,00        |                    |                          | 0,00                |
|              | <b>Total Transferencias al sector privado para financiar gastos corrientes</b> | <b>20.000,00</b> | <b>0,00</b>    | <b>20.000,00</b> | <b>0,00</b> | <b>0,00</b> | <b>0,00</b> | <b>0,00</b> |                    |                          | <b>0,00</b>         |
|              | <b>Total Transferencias</b>  | <b>20.000,00</b> | <b>0,00</b>    | <b>20.000,00</b> | <b>0,00</b> | <b>0,00</b> | <b>0,00</b> | <b>0,00</b> |                    |                          | <b>0,00</b>         |
| <b>Total</b> | <b>110 - Tesoro Municipal</b>  | <b>58.000,00</b> | <b>0,00</b>    | <b>58.000,00</b> | <b>0,00</b> | <b>0,00</b> | <b>0,00</b> | <b>0,00</b> |                    |                          | <b>0,00</b>         |
| <b>Total</b> | <b>Consejo de la Niñez y Adolescencia</b>                                      | <b>58.000,00</b> | <b>0,00</b>    | <b>58.000,00</b> | <b>0,00</b> | <b>0,00</b> | <b>0,00</b> | <b>0,00</b> |                    |                          | <b>0,00</b>         |

**Apertura Programática:** 24.00.00 - Sub-Secretaría de Promoción y Desarrollo Social  
 24.05.00 - Casa Municipal para Estudiantes en "La Plata"

110 - Tesoro Municipal

2.0.0.0 - Bienes de consumo



# ESTADO DE EJECUCION DEL PRESUPUESTO DE GASTOS

Del 01/05/2020 al 31/05/2020

Partidas Incluidas respecto al Crédito Disponible: Todas



Partidas Incluidas respecto al Crédito Vigente: Todas

12/06/2020

Ejercicio: 2020

Municipalidad de General Belgrano

| Fuen. Fin. | Objeto del Gasto  | Crédito Aprobado | Modificaciones | Crédito Vigente  | Preventivo  | Compromiso  | Devengado       | Pagado          | Crédito Disponible | Crédito Vig. - Devengado | Devengado no pagado |
|------------|---|------------------|----------------|------------------|-------------|-------------|-----------------|-----------------|--------------------|--------------------------|---------------------|
|            | 2.5.0.0 - Productos químicos, combustibles y                |                  |                |                  |             |             |                 |                 |                    |                          |                     |
|            | 2.5.4.0 - Insecticidas, fumigantes y otros                  | 3.000,00         | 0,00           | 3.000,00         | 0,00        | 0,00        | 0,00            | 0,00            |                    |                          | 0,00                |
|            | <b>Total Productos químicos, combustibles y lubricantes</b> | <b>3.000,00</b>  | <b>0,00</b>    | <b>3.000,00</b>  | <b>0,00</b> | <b>0,00</b> | <b>0,00</b>     | <b>0,00</b>     |                    |                          | <b>0,00</b>         |
|            | 2.6.0.0 - Productos de minerales no metálicos               |                  |                |                  |             |             |                 |                 |                    |                          |                     |
|            | 2.6.5.0 - Cemento, cal y yeso                               | 5.000,00         | 0,00           | 5.000,00         | 0,00        | 0,00        | 0,00            | 0,00            |                    |                          | 0,00                |
|            | <b>Total Productos de minerales no metálicos</b>            | <b>5.000,00</b>  | <b>0,00</b>    | <b>5.000,00</b>  | <b>0,00</b> | <b>0,00</b> | <b>0,00</b>     | <b>0,00</b>     |                    |                          | <b>0,00</b>         |
|            | 2.7.0.0 - productos metálicos                               |                  |                |                  |             |             |                 |                 |                    |                          |                     |
|            | 2.7.1.0 - Productos ferrosos                                | 10.000,00        | 0,00           | 10.000,00        | 0,00        | 0,00        | 0,00            | 0,00            |                    |                          | 0,00                |
|            | 2.7.5.0 - Herramientas menores                              | 5.000,00         | 0,00           | 5.000,00         | 0,00        | 0,00        | 0,00            | 0,00            |                    |                          | 0,00                |
|            | 2.7.9.0 - Otros   | 5.000,00         | 0,00           | 5.000,00         | 0,00        | 0,00        | 0,00            | 0,00            |                    |                          | 0,00                |
|            | <b>Total productos metálicos</b>                            | <b>20.000,00</b> | <b>0,00</b>    | <b>20.000,00</b> | <b>0,00</b> | <b>0,00</b> | <b>0,00</b>     | <b>0,00</b>     |                    |                          | <b>0,00</b>         |
|            | 2.9.0.0 - Otros bienes de consumo                           |                  |                |                  |             |             |                 |                 |                    |                          |                     |
|            | 2.9.3.0 - Útiles y materiales eléctricos                    | 15.000,00        | 0,00           | 15.000,00        | 0,00        | 0,00        | 0,00            | 0,00            |                    |                          | 0,00                |
|            | 2.9.6.0 - Repuestos y accesorios                            | 1.000,00         | 0,00           | 1.000,00         | 0,00        | 0,00        | 0,00            | 0,00            |                    |                          | 0,00                |
|            | <b>Total Otros bienes de consumo</b>                        | <b>16.000,00</b> | <b>0,00</b>    | <b>16.000,00</b> | <b>0,00</b> | <b>0,00</b> | <b>0,00</b>     | <b>0,00</b>     |                    |                          | <b>0,00</b>         |
|            | <b>Total Bienes de consumo</b>                              | <b>44.000,00</b> | <b>0,00</b>    | <b>44.000,00</b> | <b>0,00</b> | <b>0,00</b> | <b>0,00</b>     | <b>0,00</b>     |                    |                          | <b>0,00</b>         |
|            | 3.0.0.0 - Servicios no personales                           |                  |                |                  |             |             |                 |                 |                    |                          |                     |
|            | 3.3.0.0 - Mantenimiento, reparación y limpieza              |                  |                |                  |             |             |                 |                 |                    |                          |                     |
|            | 3.3.1.0 - Mantenimiento y reparación de edificios y         | 95.000,00        | 0,00           | 95.000,00        | 0,00        | 0,00        | 8.000,00        | 8.000,00        |                    |                          | 0,00                |
|            | 3.3.3.0 - Mantenimiento y reparación de maquinaria          | 1.700,00         | 0,00           | 1.700,00         | 0,00        | 0,00        | 0,00            | 0,00            |                    |                          | 0,00                |
|            | <b>Total Mantenimiento, reparación y limpieza</b>           | <b>96.700,00</b> | <b>0,00</b>    | <b>96.700,00</b> | <b>0,00</b> | <b>0,00</b> | <b>8.000,00</b> | <b>8.000,00</b> |                    |                          | <b>0,00</b>         |
|            | 3.4.0.0 - Servicios técnicos y profesionales                |                  |                |                  |             |             |                 |                 |                    |                          |                     |
|            | 3.4.1.0 - Estudios, investigaciones y proyectos de          | 40.000,00        | 0,00           | 40.000,00        | 0,00        | 0,00        | 0,00            | 0,00            |                    |                          | 0,00                |
|            | <b>Total Servicios técnicos y profesionales</b>             | <b>40.000,00</b> | <b>0,00</b>    | <b>40.000,00</b> | <b>0,00</b> | <b>0,00</b> | <b>0,00</b>     | <b>0,00</b>     |                    |                          | <b>0,00</b>         |
|            | 3.5.0.0 - Servicios comerciales y financieros               |                  |                |                  |             |             |                 |                 |                    |                          |                     |



# ESTADO DE EJECUCION DEL PRESUPUESTO DE GASTOS

Del 01/05/2020 al 31/05/2020

Partidas Incluidas respecto al Crédito Disponible: Todas



Partidas Incluidas respecto al Crédito Vigente: Todas

12/06/2020

Ejercicio: 2020

Municipalidad de General Belgrano

| Fuen. Fin.                    | Objeto del Gasto   | Crédito Aprobado  | Modificaciones | Crédito Vigente   | Preventivo  | Compromiso      | Devengado        | Pagado           | Crédito Disponible | Crédito Vig. - Devengado | Devengado no pagado |
|-------------------------------|--|-------------------|----------------|-------------------|-------------|-----------------|------------------|------------------|--------------------|--------------------------|---------------------|
|                               | 3.5.4.0 - Primas y gastos de seguros                           | 7.000,00          | 0,00           | 7.000,00          | 0,00        | 1.256,00        | 183,19           | 183,19           |                    |                          | 0,00                |
|                               | <b>Total Servicios comerciales y financieros</b>               | <b>7.000,00</b>   | <b>0,00</b>    | <b>7.000,00</b>   | <b>0,00</b> | <b>1.256,00</b> | <b>183,19</b>    | <b>183,19</b>    |                    |                          | <b>0,00</b>         |
|                               | <b>Total Servicios no personales</b>                           | <b>143.700,00</b> | <b>0,00</b>    | <b>143.700,00</b> | <b>0,00</b> | <b>1.256,00</b> | <b>8.183,19</b>  | <b>8.183,19</b>  |                    |                          | <b>0,00</b>         |
| <b>Total</b>                  | <b>110 - Tesoro Municipal</b>                                  | <b>187.700,00</b> | <b>0,00</b>    | <b>187.700,00</b> | <b>0,00</b> | <b>1.256,00</b> | <b>8.183,19</b>  | <b>8.183,19</b>  |                    |                          | <b>0,00</b>         |
|                               | 132 - De origen provincial                                     |                   |                |                   |             |                 |                  |                  |                    |                          |                     |
|                               | 3.0.0.0 - Servicios no personales                              |                   |                |                   |             |                 |                  |                  |                    |                          |                     |
|                               | 3.2.0.0 - Alquileres y derechos                                |                   |                |                   |             |                 |                  |                  |                    |                          |                     |
|                               | 3.2.1.0 - Alquiler de edificios y locales                      | 650.000,00        | 0,00           | 650.000,00        | 0,00        | 0,00            | 30.000,00        | 30.000,00        |                    |                          | 0,00                |
|                               | <b>Total Alquileres y derechos</b>                             | <b>650.000,00</b> | <b>0,00</b>    | <b>650.000,00</b> | <b>0,00</b> | <b>0,00</b>     | <b>30.000,00</b> | <b>30.000,00</b> |                    |                          | <b>0,00</b>         |
|                               | <b>Total Servicios no personales</b>                           | <b>650.000,00</b> | <b>0,00</b>    | <b>650.000,00</b> | <b>0,00</b> | <b>0,00</b>     | <b>30.000,00</b> | <b>30.000,00</b> |                    |                          | <b>0,00</b>         |
| <b>Total</b>                  | <b>132 - De origen provincial</b>                              | <b>650.000,00</b> | <b>0,00</b>    | <b>650.000,00</b> | <b>0,00</b> | <b>0,00</b>     | <b>30.000,00</b> | <b>30.000,00</b> |                    |                          | <b>0,00</b>         |
| <b>Total</b>                  | <b>Casa Municipal para Estudiantes en "La Plata"</b>           | <b>837.700,00</b> | <b>0,00</b>    | <b>837.700,00</b> | <b>0,00</b> | <b>1.256,00</b> | <b>38.183,19</b> | <b>38.183,19</b> |                    |                          | <b>0,00</b>         |
| <b>Apertura Programática:</b> | 24.00.00 - Sub-Secretaría de Promoción y Desarrollo Social     |                   |                |                   |             |                 |                  |                  |                    |                          |                     |
|                               | 24.06.00 - Micro Créditos - Promoción Social                   |                   |                |                   |             |                 |                  |                  |                    |                          |                     |
|                               | 110 - Tesoro Municipal   |                   |                |                   |             |                 |                  |                  |                    |                          |                     |
|                               | 2.0.0.0 - Bienes de consumo                                    |                   |                |                   |             |                 |                  |                  |                    |                          |                     |
|                               | 2.1.0.0 - Productos alimenticios agropecuarios y forestales    |                   |                |                   |             |                 |                  |                  |                    |                          |                     |
|                               | 2.1.1.0 - Alimentos para personas                              | 2.000,00          | 0,00           | 2.000,00          | 0,00        | 0,00            | 0,00             | 0,00             |                    |                          | 0,00                |
|                               | <b>Total Productos alimenticios agropecuarios y forestales</b> | <b>2.000,00</b>   | <b>0,00</b>    | <b>2.000,00</b>   | <b>0,00</b> | <b>0,00</b>     | <b>0,00</b>      | <b>0,00</b>      |                    |                          | <b>0,00</b>         |
|                               | 2.3.0.0 - Productos de papel, cartón e impresos                |                   |                |                   |             |                 |                  |                  |                    |                          |                     |
|                               | 2.3.4.0 - Productos de papel y cartón                          | 2.000,00          | 0,00           | 2.000,00          | 0,00        | 0,00            | 0,00             | 0,00             |                    |                          | 0,00                |
|                               | <b>Total Productos de papel, cartón e impresos</b>             | <b>2.000,00</b>   | <b>0,00</b>    | <b>2.000,00</b>   | <b>0,00</b> | <b>0,00</b>     | <b>0,00</b>      | <b>0,00</b>      |                    |                          | <b>0,00</b>         |



# ESTADO DE EJECUCION DEL PRESUPUESTO DE GASTOS

Del 01/05/2020 al 31/05/2020

Partidas Incluidas respecto al Crédito Disponible: Todas



Partidas Incluidas respecto al Crédito Vigente: Todas

12/06/2020

Ejercicio: 2020

Municipalidad de General Belgrano

| Fuen. Fin.                    | Objeto del Gasto   | Crédito Aprobado | Modificaciones | Crédito Vigente | Preventivo | Compromiso | Devengado | Pagado    | Crédito Disponible | Crédito Vig. - Devengado | Devengado no pagado |
|-------------------------------|--|------------------|----------------|-----------------|------------|------------|-----------|-----------|--------------------|--------------------------|---------------------|
|                               | <b>Total Bienes de consumo</b>                             | 4.000,00         | 0,00           | 4.000,00        | 0,00       | 0,00       | 0,00      | 0,00      |                    |                          | 0,00                |
|                               | 6.0.0.0 - Activos financieros                              |                  |                |                 |            |            |           |           |                    |                          |                     |
|                               | 6.3.0.0 - Préstamos a largo plazo                          |                  |                |                 |            |            |           |           |                    |                          |                     |
|                               | 6.3.1.0 - Préstamos a largo plazo al sector privado        | 200.000,00       | 0,00           | 200.000,00      | 0,00       | 0,00       | 0,00      | 0,00      |                    |                          | 0,00                |
|                               | <b>Total Préstamos a largo plazo</b>                       | 200.000,00       | 0,00           | 200.000,00      | 0,00       | 0,00       | 0,00      | 0,00      |                    |                          | 0,00                |
|                               | <b>Total Activos financieros</b>                           | 200.000,00       | 0,00           | 200.000,00      | 0,00       | 0,00       | 0,00      | 0,00      |                    |                          | 0,00                |
| <b>Total</b>                  | <b>110 - Tesoro Municipal</b>                              | 204.000,00       | 0,00           | 204.000,00      | 0,00       | 0,00       | 0,00      | 0,00      |                    |                          | 0,00                |
|                               | 131 - De origen municipal                                  |                  |                |                 |            |            |           |           |                    |                          |                     |
|                               | 6.0.0.0 - Activos financieros                              |                  |                |                 |            |            |           |           |                    |                          |                     |
|                               | 6.3.0.0 - Préstamos a largo plazo                          |                  |                |                 |            |            |           |           |                    |                          |                     |
|                               | 6.3.1.0 - Préstamos a largo plazo al sector privado        | 100.000,00       | 0,00           | 100.000,00      | 0,00       | 0,00       | 0,00      | 0,00      |                    |                          | 0,00                |
|                               | <b>Total Préstamos a largo plazo</b>                       | 100.000,00       | 0,00           | 100.000,00      | 0,00       | 0,00       | 0,00      | 0,00      |                    |                          | 0,00                |
|                               | <b>Total Activos financieros</b>                           | 100.000,00       | 0,00           | 100.000,00      | 0,00       | 0,00       | 0,00      | 0,00      |                    |                          | 0,00                |
| <b>Total</b>                  | <b>131 - De origen municipal</b>                           | 100.000,00       | 0,00           | 100.000,00      | 0,00       | 0,00       | 0,00      | 0,00      |                    |                          | 0,00                |
| <b>Total</b>                  | <b>Micro Créditos - Promoción Social</b>                   | 304.000,00       | 0,00           | 304.000,00      | 0,00       | 0,00       | 0,00      | 0,00      |                    |                          | 0,00                |
| <b>Apertura Programática:</b> | 24.00.00 - Sub-Secretaría de Promoción y Desarrollo Social |                  |                |                 |            |            |           |           |                    |                          |                     |
|                               | 24.07.00 - Servicio Local de protección al menor           |                  |                |                 |            |            |           |           |                    |                          |                     |
|                               | 110 - Tesoro Municipal                                     |                  |                |                 |            |            |           |           |                    |                          |                     |
|                               | 1.0.0.0 - Gastos en personal                               |                  |                |                 |            |            |           |           |                    |                          |                     |
|                               | 1.1.0.0 - Personal permanente                              |                  |                |                 |            |            |           |           |                    |                          |                     |
|                               | 1.1.1.0 - Retribuciones del cargo                          | 288.288,00       | 0,00           | 288.288,00      | 0,00       | 32.330,00  | 32.330,00 | 22.420,00 |                    |                          | 9.910,00            |
|                               | 1.1.3.0 - Retribuciones que no hacen al cargo              | 150.199,92       | 0,00           | 150.199,92      | 0,00       | 15.889,40  | 15.889,40 | 11.925,40 |                    |                          | 3.964,00            |



# ESTADO DE EJECUCION DEL PRESUPUESTO DE GASTOS

Del 01/05/2020 al 31/05/2020

Partidas Incluidas respecto al Crédito Disponible: Todas



Partidas Incluidas respecto al Crédito Vigente: Todas

12/06/2020

Ejercicio: 2020

Municipalidad de General Belgrano

| Fuen. Fin. | Objeto del Gasto                              | Crédito Aprobado    | Modificaciones | Crédito Vigente     | Preventivo  | Compromiso        | Devengado         | Pagado            | Crédito Disponible | Crédito Vig. - Devengado | Devengado no pagado |
|------------|---|---------------------|----------------|---------------------|-------------|-------------------|-------------------|-------------------|--------------------|--------------------------|---------------------|
|            | 1.1.4.0 - Sueldo anual complementario         | 63.540,66           | 0,00           | 63.540,66           | 0,00        | 0,00              | 0,00              | 0,00              |                    |                          | 0,00                |
|            | 1.1.6.0 - Contribuciones patronales           |                     |                |                     |             |                   |                   |                   |                    |                          |                     |
|            | 1.1.6.1 - Instituto de Previsión Social       | 64.573,60           | 0,00           | 64.573,60           | 0,00        | 5.867,40          | 5.867,40          | 4.506,05          |                    |                          | 1.361,35            |
|            | 1.1.6.2 - Instituto Obra Medico Asistencial   | 25.829,57           | 0,00           | 25.829,57           | 0,00        | 2.346,96          | 2.346,96          | 3.604,84          |                    |                          | -1.257,88           |
|            | 1.1.6.3 - Aseguradora Riesgo de Trabajo       | 14.322,10           | 0,00           | 14.322,10           | 0,00        | 1.589,30          | 1.589,30          | 1.015,17          |                    |                          | 574,13              |
|            | <b>Total Contribuciones patronales</b>        | <b>104.725,27</b>   | <b>0,00</b>    | <b>104.725,27</b>   | <b>0,00</b> | <b>9.803,66</b>   | <b>9.803,66</b>   | <b>9.126,06</b>   |                    |                          | <b>677,60</b>       |
|            | <b>Total Personal permanente</b>              | <b>606.753,85</b>   | <b>0,00</b>    | <b>606.753,85</b>   | <b>0,00</b> | <b>58.023,06</b>  | <b>58.023,06</b>  | <b>43.471,46</b>  |                    |                          | <b>14.551,60</b>    |
|            | 1.2.0.0 - Personal temporario                 |                     |                |                     |             |                   |                   |                   |                    |                          |                     |
|            | 1.2.1.0 - Retribuciones del cargo             | 1.313.809,92        | 0,00           | 1.313.809,92        | 0,00        | 108.323,70        | 108.323,70        | 108.323,70        |                    |                          | 0,00                |
|            | 1.2.2.0 - Retribuciones que no hacen al cargo | 37.219,25           | 0,00           | 37.219,25           | 0,00        | 2.774,80          | 2.774,80          | 2.774,80          |                    |                          | 0,00                |
|            | 1.2.3.0 - Sueldo anual complementario         | 109.484,16          | 0,00           | 109.484,16          | 0,00        | 0,00              | 0,00              | 0,00              |                    |                          | 0,00                |
|            | 1.2.5.0 - Contribuciones patronales           |                     |                |                     |             |                   |                   |                   |                    |                          |                     |
|            | 1.2.5.1 - Instituto de Previsión Social       | 196.067,30          | 0,00           | 196.067,30          | 0,00        | 14.618,84         | 14.618,84         | 14.618,84         |                    |                          | 0,00                |
|            | 1.2.5.2 - Instituto Obra Medico Asistencial   | 78.427,05           | 0,00           | 78.427,05           | 0,00        | 5.847,54          | 5.847,54          | 11.667,20         |                    |                          | -5.819,66           |
|            | 1.2.5.3 - Aseguradora Riesgo de Trabajo       | 34.939,97           | 0,00           | 34.939,97           | 0,00        | 2.755,06          | 2.755,06          | 2.468,85          |                    |                          | 286,21              |
|            | <b>Total Contribuciones patronales</b>        | <b>309.434,32</b>   | <b>0,00</b>    | <b>309.434,32</b>   | <b>0,00</b> | <b>23.221,44</b>  | <b>23.221,44</b>  | <b>28.754,89</b>  |                    |                          | <b>-5.533,45</b>    |
|            | <b>Total Personal temporario</b>              | <b>1.769.947,65</b> | <b>0,00</b>    | <b>1.769.947,65</b> | <b>0,00</b> | <b>134.319,94</b> | <b>134.319,94</b> | <b>139.853,39</b> |                    |                          | <b>-5.533,45</b>    |
|            | 1.3.0.0 - Servicios extraordinarios           |                     |                |                     |             |                   |                   |                   |                    |                          |                     |
|            | 1.3.1.0 - Retribuciones extraordinarias       |                     |                |                     |             |                   |                   |                   |                    |                          |                     |
|            | 1.3.1.2 - Jornada Extra Laboral               | 324.000,00          | 0,00           | 324.000,00          | 0,00        | 22.500,00         | 22.500,00         | 22.500,00         |                    |                          | 0,00                |
|            | 1.3.1.3 - Horas Extras                        | 190.290,17          | 0,00           | 190.290,17          | 0,00        | 36.073,09         | 36.073,09         | 14.374,75         |                    |                          | 21.698,34           |
|            | <b>Total Retribuciones extraordinarias</b>    | <b>514.290,17</b>   | <b>0,00</b>    | <b>514.290,17</b>   | <b>0,00</b> | <b>58.573,09</b>  | <b>58.573,09</b>  | <b>36.874,75</b>  |                    |                          | <b>21.698,34</b>    |
|            | <b>Total Servicios extraordinarios</b>        | <b>514.290,17</b>   | <b>0,00</b>    | <b>514.290,17</b>   | <b>0,00</b> | <b>58.573,09</b>  | <b>58.573,09</b>  | <b>36.874,75</b>  |                    |                          | <b>21.698,34</b>    |
|            | 1.4.0.0 - Asignaciones familiares             | 37.925,18           | 0,00           | 37.925,18           | 0,00        | 3.102,98          | 3.102,98          | 3.401,98          |                    |                          | -299,00             |



# ESTADO DE EJECUCION DEL PRESUPUESTO DE GASTOS

Del 01/05/2020 al 31/05/2020



Partidas Incluidas respecto al Crédito Disponible: Todas

Partidas Incluidas respecto al Crédito Vigente: Todas

12/06/2020

Ejercicio: 2020

| Fuen. Fin. | Objeto del Gasto   | Crédito Aprobado | Modificaciones | Crédito Vigente  | Preventivo  | Compromiso   | Devengado     | Pagado        | Crédito Disponible | Crédito Vig. - Devengado | Devengado no pagado |
|------------|--|------------------|----------------|------------------|-------------|--------------|---------------|---------------|--------------------|--------------------------|---------------------|
|            | <b>Total Gastos en personal</b>                                | 2.928.916,85     | 0,00           | 2.928.916,85     | 0,00        | 254.019,07   | 254.019,07    | 223.601,58    |                    |                          | 30.417,49           |
|            | 2.0.0.0 - Bienes de consumo                                    |                  |                |                  |             |              |               |               |                    |                          |                     |
|            | 2.1.0.0 - Productos alimenticios agropecuarios y forestales    |                  |                |                  |             |              |               |               |                    |                          |                     |
|            | 2.1.1.0 - Alimentos para personas                              | 18.000,00        | 0,00           | 18.000,00        | 0,00        | 0,00         | 0,00          | 0,00          |                    |                          | 0,00                |
|            | <b>Total Productos alimenticios agropecuarios y forestales</b> | <b>18.000,00</b> | <b>0,00</b>    | <b>18.000,00</b> | <b>0,00</b> | <b>0,00</b>  | <b>0,00</b>   | <b>0,00</b>   |                    |                          | <b>0,00</b>         |
|            | 2.2.0.0 - Textiles y vestuario                                 |                  |                |                  |             |              |               |               |                    |                          |                     |
|            | 2.2.1.0 - Hilados y telas                                      | 0,00             | 0,00           | 0,00             | 0,00        | 0,00         | 85,00         | 0,00          |                    |                          | 85,00               |
|            | <b>Total Textiles y vestuario</b>                              | <b>0,00</b>      | <b>0,00</b>    | <b>0,00</b>      | <b>0,00</b> | <b>0,00</b>  | <b>85,00</b>  | <b>0,00</b>   |                    |                          | <b>85,00</b>        |
|            | 2.3.0.0 - Productos de papel, cartón e impresos                |                  |                |                  |             |              |               |               |                    |                          |                     |
|            | 2.3.1.0 - Papel de escritorio y cartón                         | 2.000,00         | 0,00           | 2.000,00         | 0,00        | 0,00         | 0,00          | 0,00          |                    |                          | 0,00                |
|            | 2.3.2.0 - Papel para computación                               | 2.000,00         | 0,00           | 2.000,00         | 0,00        | 0,00         | 0,00          | 0,00          |                    |                          | 0,00                |
|            | 2.3.3.0 - Productos de artes gráficas                          | 500,00           | 0,00           | 500,00           | 0,00        | 0,00         | 0,00          | 0,00          |                    |                          | 0,00                |
|            | 2.3.4.0 - Productos de papel y cartón                          | 1.000,00         | 0,00           | 1.000,00         | 0,00        | -0,03        | 439,97        | 439,97        |                    |                          | 0,00                |
|            | <b>Total Productos de papel, cartón e impresos</b>             | <b>5.500,00</b>  | <b>0,00</b>    | <b>5.500,00</b>  | <b>0,00</b> | <b>-0,03</b> | <b>439,97</b> | <b>439,97</b> |                    |                          | <b>0,00</b>         |
|            | 2.5.0.0 - Productos químicos, combustibles y lubricantes       |                  |                |                  |             |              |               |               |                    |                          |                     |
|            | 2.5.4.0 - Insecticidas, fumigantes y otros                     | 500,00           | 0,00           | 500,00           | 0,00        | 0,00         | 0,00          | 0,00          |                    |                          | 0,00                |
|            | 2.5.5.0 - Tintas, pinturas y colorantes                        | 0,00             | 0,00           | 0,00             | 0,00        | 0,00         | 115,00        | 0,00          |                    |                          | 115,00              |
|            | 2.5.6.0 - Combustibles y lubricantes                           | 10.000,00        | 0,00           | 10.000,00        | 0,00        | 0,00         | 0,00          | 0,00          |                    |                          | 0,00                |
|            | 2.5.8.0 - Productos de material plástico                       | 0,00             | 0,00           | 0,00             | 0,00        | 0,00         | 115,00        | 0,00          |                    |                          | 115,00              |
|            | <b>Total Productos químicos, combustibles y lubricantes</b>    | <b>10.500,00</b> | <b>0,00</b>    | <b>10.500,00</b> | <b>0,00</b> | <b>0,00</b>  | <b>230,00</b> | <b>0,00</b>   |                    |                          | <b>230,00</b>       |
|            | 2.7.0.0 - productos metálicos                                  |                  |                |                  |             |              |               |               |                    |                          |                     |
|            | 2.7.9.0 - Otros  | 1.000,00         | 0,00           | 1.000,00         | 0,00        | 0,00         | 0,00          | 0,00          |                    |                          | 0,00                |
|            | <b>Total productos metálicos</b>                               | <b>1.000,00</b>  | <b>0,00</b>    | <b>1.000,00</b>  | <b>0,00</b> | <b>0,00</b>  | <b>0,00</b>   | <b>0,00</b>   |                    |                          | <b>0,00</b>         |
|            | 2.9.0.0 - Otros bienes de consumo                              |                  |                |                  |             |              |               |               |                    |                          |                     |
|            | 2.9.1.0 - Elementos de limpieza                                | 2.000,00         | 0,00           | 2.000,00         | 0,00        | 0,00         | 1.945,00      | 1.945,00      |                    |                          | 0,00                |



# ESTADO DE EJECUCION DEL PRESUPUESTO DE GASTOS

Del 01/05/2020 al 31/05/2020

Partidas Incluidas respecto al Crédito Disponible: Todas



Partidas Incluidas respecto al Crédito Vigente: Todas

12/06/2020

Ejercicio: 2020

Municipalidad de General Belgrano

| Fuen. Fin. | Objeto del Gasto                                    | Crédito Aprobado  | Modificaciones | Crédito Vigente   | Preventivo  | Compromiso       | Devengado        | Pagado           | Crédito Disponible | Crédito Vig. - Devengado | Devengado no pagado |
|------------|---|-------------------|----------------|-------------------|-------------|------------------|------------------|------------------|--------------------|--------------------------|---------------------|
|            | 2.9.2.0 - Útiles de escritorio, oficina y enseñanza | 2.000,00          | 0,00           | 2.000,00          | 0,00        | 0,00             | 0,00             | 0,00             |                    |                          | 0,00                |
|            | 2.9.3.0 - Útiles y materiales eléctricos            | 6.000,00          | 0,00           | 6.000,00          | 0,00        | 0,00             | 0,00             | 0,00             |                    |                          | 0,00                |
|            | 2.9.4.0 - Utensilios de cocina y comedor            | 1.000,00          | 0,00           | 1.000,00          | 0,00        | 0,00             | 0,00             | 0,00             |                    |                          | 0,00                |
|            | 2.9.6.0 - Repuestos y accesorios                    | 1.000,00          | 0,00           | 1.000,00          | 0,00        | 0,00             | 0,00             | 0,00             |                    |                          | 0,00                |
|            | 2.9.9.0 - Otros                                     | 500,00            | 0,00           | 500,00            | 0,00        | 0,00             | 365,00           | 0,00             |                    |                          | 365,00              |
|            | <b>Total Otros bienes de consumo</b>                | <b>12.500,00</b>  | <b>0,00</b>    | <b>12.500,00</b>  | <b>0,00</b> | <b>0,00</b>      | <b>2.310,00</b>  | <b>1.945,00</b>  |                    |                          | <b>365,00</b>       |
|            | <b>Total Bienes de consumo</b>                      | <b>47.500,00</b>  | <b>0,00</b>    | <b>47.500,00</b>  | <b>0,00</b> | <b>-0,03</b>     | <b>3.064,97</b>  | <b>2.384,97</b>  |                    |                          | <b>680,00</b>       |
|            | 3.0.0.0 - Servicios no personales                   |                   |                |                   |             |                  |                  |                  |                    |                          |                     |
|            | 3.1.0.0 - Servicios básicos                         |                   |                |                   |             |                  |                  |                  |                    |                          |                     |
|            | 3.1.1.0 - Energía eléctrica                         | 45.000,00         | 0,00           | 45.000,00         | 0,00        | 14.533,75        | 14.533,75        | 14.533,75        |                    |                          | 0,00                |
|            | 3.1.3.0 - Gas                                       | 20.000,00         | 0,00           | 20.000,00         | 0,00        | 0,00             | 0,00             | 0,00             |                    |                          | 0,00                |
|            | <b>Total Servicios básicos</b>                      | <b>65.000,00</b>  | <b>0,00</b>    | <b>65.000,00</b>  | <b>0,00</b> | <b>14.533,75</b> | <b>14.533,75</b> | <b>14.533,75</b> |                    |                          | <b>0,00</b>         |
|            | 3.3.0.0 - Mantenimiento, reparación y limpieza      |                   |                |                   |             |                  |                  |                  |                    |                          |                     |
|            | 3.3.1.0 - Mantenimiento y reparación de edificios y | 1.000,00          | 0,00           | 1.000,00          | 0,00        | 0,00             | 2.600,00         | 0,00             |                    |                          | 2.600,00            |
|            | 3.3.3.0 - Mantenimiento y reparación de maquinaria  | 1.000,00          | 0,00           | 1.000,00          | 0,00        | 0,00             | 0,00             | 0,00             |                    |                          | 0,00                |
|            | <b>Total Mantenimiento, reparación y limpieza</b>   | <b>2.000,00</b>   | <b>0,00</b>    | <b>2.000,00</b>   | <b>0,00</b> | <b>0,00</b>      | <b>2.600,00</b>  | <b>0,00</b>      |                    |                          | <b>2.600,00</b>     |
|            | 3.4.0.0 - Servicios técnicos y profesionales        |                   |                |                   |             |                  |                  |                  |                    |                          |                     |
|            | 3.4.1.0 - Estudios, investigaciones y proyectos de  | 450.000,00        | 0,00           | 450.000,00        | 0,00        | 0,00             | 0,00             | 0,00             |                    |                          | 0,00                |
|            | <b>Total Servicios técnicos y profesionales</b>     | <b>450.000,00</b> | <b>0,00</b>    | <b>450.000,00</b> | <b>0,00</b> | <b>0,00</b>      | <b>0,00</b>      | <b>0,00</b>      |                    |                          | <b>0,00</b>         |
|            | 3.5.0.0 - Servicios comerciales y financieros       |                   |                |                   |             |                  |                  |                  |                    |                          |                     |
|            | 3.5.1.0 - Transporte                                | 150.000,00        | 0,00           | 150.000,00        | 0,00        | 0,00             | 20.000,00        | 0,00             |                    |                          | 20.000,00           |
|            | 3.5.3.0 - Imprenta, publicaciones y reproducciones  | 500,00            | 0,00           | 500,00            | 0,00        | 0,00             | 0,00             | 0,00             |                    |                          | 0,00                |
|            | <b>Total Servicios comerciales y financieros</b>    | <b>150.500,00</b> | <b>0,00</b>    | <b>150.500,00</b> | <b>0,00</b> | <b>0,00</b>      | <b>20.000,00</b> | <b>0,00</b>      |                    |                          | <b>20.000,00</b>    |
|            | 3.7.0.0 - Pasajes y viáticos                        |                   |                |                   |             |                  |                  |                  |                    |                          |                     |
|            | 3.7.1.0 - Pasajes                                   | 1.000,00          | 0,00           | 1.000,00          | 0,00        | 0,00             | 0,00             | 0,00             |                    |                          | 0,00                |



# ESTADO DE EJECUCION DEL PRESUPUESTO DE GASTOS

12/06/2020

Del 01/05/2020 al 31/05/2020



Partidas Incluidas respecto al Crédito Disponible: Todas

Partidas Incluidas respecto al Crédito Vigente: Todas

Ejercicio: 2020

Municipalidad de General Belgrano

| Fuen. Fin.   | Objeto del Gasto   | Crédito Aprobado    | Modificaciones | Crédito Vigente     | Preventivo  | Compromiso        | Devengado         | Pagado            | Crédito Disponible | Crédito Vig. - Devengado | Devengado no pagado |
|--------------|--|---------------------|----------------|---------------------|-------------|-------------------|-------------------|-------------------|--------------------|--------------------------|---------------------|
|              | <b>Total Pasajes y viáticos</b>  | 1.000,00            | 0,00           | 1.000,00            | 0,00        | 0,00              | 0,00              | 0,00              |                    |                          | 0,00                |
|              | <b>Total Servicios no personales</b>   | 668.500,00          | 0,00           | 668.500,00          | 0,00        | 14.533,75         | 37.133,75         | 14.533,75         |                    |                          | 22.600,00           |
|              | 4.0.0.0 - Bienes de uso  |                     |                |                     |             |                   |                   |                   |                    |                          |                     |
|              | 4.3.0.0 - Maquinaria y equipo  |                     |                |                     |             |                   |                   |                   |                    |                          |                     |
|              | 4.3.6.0 - Equipo para computación  | 1.000,00            | 0,00           | 1.000,00            | 0,00        | 0,00              | 0,00              | 0,00              |                    |                          | 0,00                |
|              | 4.3.7.0 - Equipo de oficina y muebles  | 5.000,00            | 0,00           | 5.000,00            | 0,00        | 0,00              | 0,00              | 0,00              |                    |                          | 0,00                |
|              | <b>Total Maquinaria y equipo</b>   | <b>6.000,00</b>     | <b>0,00</b>    | <b>6.000,00</b>     | <b>0,00</b> | <b>0,00</b>       | <b>0,00</b>       | <b>0,00</b>       |                    |                          | <b>0,00</b>         |
|              | <b>Total Bienes de uso</b>   | <b>6.000,00</b>     | <b>0,00</b>    | <b>6.000,00</b>     | <b>0,00</b> | <b>0,00</b>       | <b>0,00</b>       | <b>0,00</b>       |                    |                          | <b>0,00</b>         |
|              | 5.0.0.0 - Transferencias   |                     |                |                     |             |                   |                   |                   |                    |                          |                     |
|              | 5.1.0.0 - Transferencias al sector privado para                                |                     |                |                     |             |                   |                   |                   |                    |                          |                     |
|              | 5.1.4.0 - Ayudas sociales a personas   | 300.000,00          | 0,00           | 300.000,00          | 0,00        | 0,00              | 0,00              | 0,00              |                    |                          | 0,00                |
|              | <b>Total Transferencias al sector privado para financiar gastos corrientes</b> | <b>300.000,00</b>   | <b>0,00</b>    | <b>300.000,00</b>   | <b>0,00</b> | <b>0,00</b>       | <b>0,00</b>       | <b>0,00</b>       |                    |                          | <b>0,00</b>         |
|              | <b>Total Transferencias</b>  | <b>300.000,00</b>   | <b>0,00</b>    | <b>300.000,00</b>   | <b>0,00</b> | <b>0,00</b>       | <b>0,00</b>       | <b>0,00</b>       |                    |                          | <b>0,00</b>         |
| <b>Total</b> | <b>110 - Tesoro Municipal</b>  | <b>3.950.916,85</b> | <b>0,00</b>    | <b>3.950.916,85</b> | <b>0,00</b> | <b>268.552,79</b> | <b>294.217,79</b> | <b>240.520,30</b> |                    |                          | <b>53.697,49</b>    |
|              | 132 - De origen provincial   |                     |                |                     |             |                   |                   |                   |                    |                          |                     |
|              | 3.0.0.0 - Servicios no personales  |                     |                |                     |             |                   |                   |                   |                    |                          |                     |
|              | 3.4.0.0 - Servicios técnicos y profesionales                                   |                     |                |                     |             |                   |                   |                   |                    |                          |                     |
|              | 3.4.1.0 - Estudios, investigaciones y proyectos de                             | 600.000,00          | 0,00           | 600.000,00          | 0,00        | 0,00              | 63.560,00         | 63.560,00         |                    |                          | 0,00                |
|              | <b>Total Servicios técnicos y profesionales</b>                                | <b>600.000,00</b>   | <b>0,00</b>    | <b>600.000,00</b>   | <b>0,00</b> | <b>0,00</b>       | <b>63.560,00</b>  | <b>63.560,00</b>  |                    |                          | <b>0,00</b>         |
|              | <b>Total Servicios no personales</b>   | <b>600.000,00</b>   | <b>0,00</b>    | <b>600.000,00</b>   | <b>0,00</b> | <b>0,00</b>       | <b>63.560,00</b>  | <b>63.560,00</b>  |                    |                          | <b>0,00</b>         |
| <b>Total</b> | <b>132 - De origen provincial</b>  | <b>600.000,00</b>   | <b>0,00</b>    | <b>600.000,00</b>   | <b>0,00</b> | <b>0,00</b>       | <b>63.560,00</b>  | <b>63.560,00</b>  |                    |                          | <b>0,00</b>         |
| <b>Total</b> | <b>Servicio Local de proteccion al menor</b>                                   | <b>4.550.916,85</b> | <b>0,00</b>    | <b>4.550.916,85</b> | <b>0,00</b> | <b>268.552,79</b> | <b>357.777,79</b> | <b>304.080,30</b> |                    |                          | <b>53.697,49</b>    |



# ESTADO DE EJECUCION DEL PRESUPUESTO DE GASTOS

12/06/2020

Del 01/05/2020 al 31/05/2020

Partidas Incluidas respecto al Crédito Disponible: Todas

Partidas Incluidas respecto al Crédito Vigente: Todas

Ejercicio: 2020

Municipalidad de General Belgrano

| Fuen. Fin. | Objeto del Gasto | Crédito Aprobado | Modificaciones | Crédito Vigente | Preventivo | Compromiso | Devengado | Pagado | Crédito Disponible | Crédito Vig. - Devengado | Devengado no pagado |
|------------|------------------|------------------|----------------|-----------------|------------|------------|-----------|--------|--------------------|--------------------------|---------------------|
|------------|------------------|------------------|----------------|-----------------|------------|------------|-----------|--------|--------------------|--------------------------|---------------------|

**Apertura Programática:** 24.00.00 - Sub-Secretaría de Promoción y Desarrollo Social  
 24.08.00 - Niñez y Adolescencia-Discapacidad-Diversidad de Genero-Adultos Mayores

110 - Tesoro Municipal

2.0.0.0 - Bienes de consumo

2.1.0.0 - Productos alimenticios agropecuarios y

2.1.1.0 - Alimentos para personas

|           |      |           |      |      |      |      |      |      |      |      |
|-----------|------|-----------|------|------|------|------|------|------|------|------|
| 20.000,00 | 0,00 | 20.000,00 | 0,00 | 0,00 | 0,00 | 0,00 | 0,00 | 0,00 | 0,00 | 0,00 |
|-----------|------|-----------|------|------|------|------|------|------|------|------|

**Total Productos alimenticios agropecuarios y forestales**

|                  |             |                  |             |             |             |             |             |             |             |             |
|------------------|-------------|------------------|-------------|-------------|-------------|-------------|-------------|-------------|-------------|-------------|
| <b>20.000,00</b> | <b>0,00</b> | <b>20.000,00</b> | <b>0,00</b> | <b>0,00</b> | <b>0,00</b> | <b>0,00</b> | <b>0,00</b> | <b>0,00</b> | <b>0,00</b> | <b>0,00</b> |
|------------------|-------------|------------------|-------------|-------------|-------------|-------------|-------------|-------------|-------------|-------------|

2.5.0.0 - Productos químicos, combustibles y

2.5.5.0 - Tintas, pinturas y colorantes

|           |      |           |      |      |      |      |      |      |      |      |
|-----------|------|-----------|------|------|------|------|------|------|------|------|
| 20.000,00 | 0,00 | 20.000,00 | 0,00 | 0,00 | 0,00 | 0,00 | 0,00 | 0,00 | 0,00 | 0,00 |
|-----------|------|-----------|------|------|------|------|------|------|------|------|

**Total Productos químicos, combustibles y lubricantes**

|                  |             |                  |             |             |             |             |             |             |             |             |
|------------------|-------------|------------------|-------------|-------------|-------------|-------------|-------------|-------------|-------------|-------------|
| <b>20.000,00</b> | <b>0,00</b> | <b>20.000,00</b> | <b>0,00</b> | <b>0,00</b> | <b>0,00</b> | <b>0,00</b> | <b>0,00</b> | <b>0,00</b> | <b>0,00</b> | <b>0,00</b> |
|------------------|-------------|------------------|-------------|-------------|-------------|-------------|-------------|-------------|-------------|-------------|

**Total Bienes de consumo**

|                  |             |                  |             |             |             |             |             |             |             |             |
|------------------|-------------|------------------|-------------|-------------|-------------|-------------|-------------|-------------|-------------|-------------|
| <b>40.000,00</b> | <b>0,00</b> | <b>40.000,00</b> | <b>0,00</b> | <b>0,00</b> | <b>0,00</b> | <b>0,00</b> | <b>0,00</b> | <b>0,00</b> | <b>0,00</b> | <b>0,00</b> |
|------------------|-------------|------------------|-------------|-------------|-------------|-------------|-------------|-------------|-------------|-------------|

3.0.0.0 - Servicios no personales

3.4.0.0 - Servicios técnicos y profesionales

3.4.1.0 - Estudios, investigaciones y proyectos de

3.4.5.0 - De capacitación

|            |      |            |      |      |      |      |      |      |      |      |
|------------|------|------------|------|------|------|------|------|------|------|------|
| 100.000,00 | 0,00 | 100.000,00 | 0,00 | 0,00 | 0,00 | 0,00 | 0,00 | 0,00 | 0,00 | 0,00 |
|------------|------|------------|------|------|------|------|------|------|------|------|

|           |      |           |      |      |      |      |      |      |      |      |
|-----------|------|-----------|------|------|------|------|------|------|------|------|
| 50.000,00 | 0,00 | 50.000,00 | 0,00 | 0,00 | 0,00 | 0,00 | 0,00 | 0,00 | 0,00 | 0,00 |
|-----------|------|-----------|------|------|------|------|------|------|------|------|

**Total Servicios técnicos y profesionales**

|                   |             |                   |             |             |             |             |             |             |             |             |
|-------------------|-------------|-------------------|-------------|-------------|-------------|-------------|-------------|-------------|-------------|-------------|
| <b>150.000,00</b> | <b>0,00</b> | <b>150.000,00</b> | <b>0,00</b> | <b>0,00</b> | <b>0,00</b> | <b>0,00</b> | <b>0,00</b> | <b>0,00</b> | <b>0,00</b> | <b>0,00</b> |
|-------------------|-------------|-------------------|-------------|-------------|-------------|-------------|-------------|-------------|-------------|-------------|

**Total Servicios no personales**

|                   |             |                   |             |             |             |             |             |             |             |             |
|-------------------|-------------|-------------------|-------------|-------------|-------------|-------------|-------------|-------------|-------------|-------------|
| <b>150.000,00</b> | <b>0,00</b> | <b>150.000,00</b> | <b>0,00</b> | <b>0,00</b> | <b>0,00</b> | <b>0,00</b> | <b>0,00</b> | <b>0,00</b> | <b>0,00</b> | <b>0,00</b> |
|-------------------|-------------|-------------------|-------------|-------------|-------------|-------------|-------------|-------------|-------------|-------------|

**Total 110 - Tesoro Municipal**

|                   |             |                   |             |             |             |             |             |             |             |             |
|-------------------|-------------|-------------------|-------------|-------------|-------------|-------------|-------------|-------------|-------------|-------------|
| <b>190.000,00</b> | <b>0,00</b> | <b>190.000,00</b> | <b>0,00</b> | <b>0,00</b> | <b>0,00</b> | <b>0,00</b> | <b>0,00</b> | <b>0,00</b> | <b>0,00</b> | <b>0,00</b> |
|-------------------|-------------|-------------------|-------------|-------------|-------------|-------------|-------------|-------------|-------------|-------------|

132 - De origen provincial

2.0.0.0 - Bienes de consumo



2.9.0.0 - Otros bienes de consumo

2.9.9.0 - Otros

|            |      |            |      |      |      |      |      |      |      |      |
|------------|------|------------|------|------|------|------|------|------|------|------|
| 300.000,00 | 0,00 | 300.000,00 | 0,00 | 0,00 | 0,00 | 0,00 | 0,00 | 0,00 | 0,00 | 0,00 |
|------------|------|------------|------|------|------|------|------|------|------|------|

**Total Otros bienes de consumo**

|                   |             |                   |             |             |             |             |             |             |             |             |
|-------------------|-------------|-------------------|-------------|-------------|-------------|-------------|-------------|-------------|-------------|-------------|
| <b>300.000,00</b> | <b>0,00</b> | <b>300.000,00</b> | <b>0,00</b> | <b>0,00</b> | <b>0,00</b> | <b>0,00</b> | <b>0,00</b> | <b>0,00</b> | <b>0,00</b> | <b>0,00</b> |
|-------------------|-------------|-------------------|-------------|-------------|-------------|-------------|-------------|-------------|-------------|-------------|



# ESTADO DE EJECUCION DEL PRESUPUESTO DE GASTOS

12/06/2020

Del 01/05/2020 al 31/05/2020



Partidas Incluidas respecto al Crédito Disponible: Todas

Partidas Incluidas respecto al Crédito Vigente: Todas

Ejercicio: 2020

Municipalidad de General Belgrano

| Fuen. Fin.                    | Objeto del Gasto  | Crédito Aprobado     | Modificaciones | Crédito Vigente      | Preventivo      | Compromiso          | Devengado           | Pagado              | Crédito Disponible | Crédito Vig. - Devengado | Devengado no pagado |
|-------------------------------|---|----------------------|----------------|----------------------|-----------------|---------------------|---------------------|---------------------|--------------------|--------------------------|---------------------|
|                               | <b>Total Bienes de consumo</b>  | <b>300.000,00</b>    | <b>0,00</b>    | <b>300.000,00</b>    | <b>0,00</b>     | <b>0,00</b>         | <b>0,00</b>         | <b>0,00</b>         |                    |                          | <b>0,00</b>         |
|                               | 3.0.0.0 - Servicios no personales   |                      |                |                      |                 |                     |                     |                     |                    |                          |                     |
|                               | 3.4.0.0 - Servicios técnicos y profesionales                                  |                      |                |                      |                 |                     |                     |                     |                    |                          |                     |
|                               | 3.4.1.0 - Estudios, investigaciones y proyectos de                            | 300.000,00           | 0,00           | 300.000,00           | 0,00            | 0,00                | 0,00                | 0,00                |                    |                          | 0,00                |
|                               | 3.4.5.0 - De capacitación   | 94.800,00            | 0,00           | 94.800,00            | 0,00            | 0,00                | 0,00                | 0,00                |                    |                          | 0,00                |
|                               | <b>Total Servicios técnicos y profesionales</b>                               | <b>394.800,00</b>    | <b>0,00</b>    | <b>394.800,00</b>    | <b>0,00</b>     | <b>0,00</b>         | <b>0,00</b>         | <b>0,00</b>         |                    |                          | <b>0,00</b>         |
|                               | <b>Total Servicios no personales</b>  | <b>394.800,00</b>    | <b>0,00</b>    | <b>394.800,00</b>    | <b>0,00</b>     | <b>0,00</b>         | <b>0,00</b>         | <b>0,00</b>         |                    |                          | <b>0,00</b>         |
|                               | 4.0.0.0 - Bienes de uso   |                      |                |                      |                 |                     |                     |                     |                    |                          |                     |
|                               | 4.3.0.0 - Maquinaria y equipo   |                      |                |                      |                 |                     |                     |                     |                    |                          |                     |
|                               | 4.3.5.0 - Equipo educacional y recreativo                                     | 54.000,00            | 0,00           | 54.000,00            | 0,00            | 0,00                | 0,00                | 0,00                |                    |                          | 0,00                |
|                               | <b>Total Maquinaria y equipo</b>  | <b>54.000,00</b>     | <b>0,00</b>    | <b>54.000,00</b>     | <b>0,00</b>     | <b>0,00</b>         | <b>0,00</b>         | <b>0,00</b>         |                    |                          | <b>0,00</b>         |
|                               | <b>Total Bienes de uso</b>  | <b>54.000,00</b>     | <b>0,00</b>    | <b>54.000,00</b>     | <b>0,00</b>     | <b>0,00</b>         | <b>0,00</b>         | <b>0,00</b>         |                    |                          | <b>0,00</b>         |
| <b>Total</b>                  | <b>132 - De origen provincial</b>   | <b>748.800,00</b>    | <b>0,00</b>    | <b>748.800,00</b>    | <b>0,00</b>     | <b>0,00</b>         | <b>0,00</b>         | <b>0,00</b>         |                    |                          | <b>0,00</b>         |
| <b>Total</b>                  | <b>Niñez y Adolescencia-Discapacidad-Diversidad de Genero-Adultos Mayores</b> | <b>938.800,00</b>    | <b>0,00</b>    | <b>938.800,00</b>    | <b>0,00</b>     | <b>0,00</b>         | <b>0,00</b>         | <b>0,00</b>         |                    |                          | <b>0,00</b>         |
| <b>Total</b>                  | <b>Sub-Secretaria de Promoción y Desarrollo Social</b>                        | <b>28.979.027,39</b> | <b>0,00</b>    | <b>28.979.027,39</b> | <b>3.198,00</b> | <b>1.706.247,40</b> | <b>1.984.864,54</b> | <b>2.029.240,93</b> |                    |                          | <b>-44.376,39</b>   |
| <b>Apertura Programática:</b> | 25.00.00 - Asistencia Social Directa  |                      |                |                      |                 |                     |                     |                     |                    |                          |                     |
|                               | 25.01.00 - Plan Alimentario Municipal   |                      |                |                      |                 |                     |                     |                     |                    |                          |                     |
| 110 - Tesoro Municipal        |   |                      |                |                      |                 |                     |                     |                     |                    |                          |                     |
|                               | 5.0.0.0 - Transferencias  |                      |                |                      |                 |                     |                     |                     |                    |                          |                     |
|                               | 5.1.0.0 - Transferencias al sector privado para                               |                      |                |                      |                 |                     |                     |                     |                    |                          |                     |
|                               | 5.1.4.0 - Ayudas sociales a personas  | 6.000.000,00         | 0,00           | 6.000.000,00         | 0,00            | 62.900,00           | 62.900,00           | 300.845,25          |                    |                          | -237.945,25         |



# ESTADO DE EJECUCION DEL PRESUPUESTO DE GASTOS

12/06/2020

Del 01/05/2020 al 31/05/2020

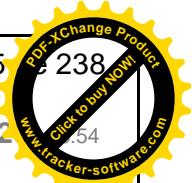
Partidas Incluidas respecto al Crédito Disponible: Todas

Partidas Incluidas respecto al Crédito Vigente: Todas

Ejercicio: 2020

Municipalidad de General Belgrano

| Fuen. Fin.                    | Objeto del Gasto   | Crédito Aprobado    | Modificaciones | Crédito Vigente     | Preventivo  | Compromiso       | Devengado        | Pagado            | Crédito Disponible | Crédito Vig. - Devengado | Devengado no pagado |
|-------------------------------|--|---------------------|----------------|---------------------|-------------|------------------|------------------|-------------------|--------------------|--------------------------|---------------------|
|                               | <b>Total Transferencias al sector privado para financiar gastos corrientes</b> | 6.000.000,00        | 0,00           | 6.000.000,00        | 0,00        | 62.900,00        | 62.900,00        | 300.845,25        |                    |                          | -237.945,25         |
|                               | <b>Total Transferencias</b>  | 6.000.000,00        | 0,00           | 6.000.000,00        | 0,00        | 62.900,00        | 62.900,00        | 300.845,25        |                    |                          | -237.945,25         |
| <b>Total</b>                  | <b>110 - Tesoro Municipal</b>  | <b>6.000.000,00</b> | <b>0,00</b>    | <b>6.000.000,00</b> | <b>0,00</b> | <b>62.900,00</b> | <b>62.900,00</b> | <b>300.845,25</b> |                    |                          | <b>-237.945,25</b>  |
|                               | 132 - De origen provincial   |                     |                |                     |             |                  |                  |                   |                    |                          |                     |
|                               | 5.0.0.0 - Transferencias   |                     |                |                     |             |                  |                  |                   |                    |                          |                     |
|                               | 5.1.0.0 - Transferencias al sector privado para                                |                     |                |                     |             |                  |                  |                   |                    |                          |                     |
|                               | 5.1.4.0 - Ayudas sociales a personas   | 678.000,00          | 0,00           | 678.000,00          | 0,00        | 0,00             | 0,00             | 0,00              |                    |                          | 0,00                |
|                               | <b>Total Transferencias al sector privado para financiar gastos corrientes</b> | <b>678.000,00</b>   | <b>0,00</b>    | <b>678.000,00</b>   | <b>0,00</b> | <b>0,00</b>      | <b>0,00</b>      | <b>0,00</b>       |                    |                          | <b>0,00</b>         |
|                               | <b>Total Transferencias</b>  | <b>678.000,00</b>   | <b>0,00</b>    | <b>678.000,00</b>   | <b>0,00</b> | <b>0,00</b>      | <b>0,00</b>      | <b>0,00</b>       |                    |                          | <b>0,00</b>         |
| <b>Total</b>                  | <b>132 - De origen provincial</b>  | <b>678.000,00</b>   | <b>0,00</b>    | <b>678.000,00</b>   | <b>0,00</b> | <b>0,00</b>      | <b>0,00</b>      | <b>0,00</b>       |                    |                          | <b>0,00</b>         |
| <b>Total</b>                  | <b>Plan Alimentario Municipal</b>  | <b>6.678.000,00</b> | <b>0,00</b>    | <b>6.678.000,00</b> | <b>0,00</b> | <b>62.900,00</b> | <b>62.900,00</b> | <b>300.845,25</b> |                    |                          | <b>-237.945,25</b>  |
| <b>Apertura Programática:</b> | 25.00.00 - Asistencia Social Directa   |                     |                |                     |             |                  |                  |                   |                    |                          |                     |
|                               | 25.02.00 - Asistencia Social a Personas y Familias Indigentes                  |                     |                |                     |             |                  |                  |                   |                    |                          |                     |
|                               | 110 - Tesoro Municipal   |                     |                |                     |             |                  |                  |                   |                    |                          |                     |
|                               | 5.0.0.0 - Transferencias   |                     |                |                     |             |                  |                  |                   |                    |                          |                     |
|                               | 5.1.0.0 - Transferencias al sector privado para                                |                     |                |                     |             |                  |                  |                   |                    |                          |                     |
|                               | 5.1.4.0 - Ayudas sociales a personas   | 5.000.000,00        | 0,00           | 5.000.000,00        | 0,00        | 58.400,00        | 58.400,00        | 63.600,00         |                    |                          | -5.200,00           |
|                               | <b>Total Transferencias al sector privado para financiar gastos corrientes</b> | <b>5.000.000,00</b> | <b>0,00</b>    | <b>5.000.000,00</b> | <b>0,00</b> | <b>58.400,00</b> | <b>58.400,00</b> | <b>63.600,00</b>  |                    |                          | <b>-5.200,00</b>    |
|                               | 5.2.0.0 - Transferencias al sector privado para                                |                     |                |                     |             |                  |                  |                   |                    |                          |                     |
|                               | 5.2.1.0 - Transferencias a personas  | 100.000,00          | 0,00           | 100.000,00          | 0,00        | 0,00             | 0,00             | 0,00              |                    |                          | 0,00                |
|                               | <b>Total Transferencias al sector privado para financiar gastos de capital</b> | <b>100.000,00</b>   | <b>0,00</b>    | <b>100.000,00</b>   | <b>0,00</b> | <b>0,00</b>      | <b>0,00</b>      | <b>0,00</b>       |                    |                          | <b>0,00</b>         |



# ESTADO DE EJECUCION DEL PRESUPUESTO DE GASTOS

12/06/2020

Del 01/05/2020 al 31/05/2020



Partidas Incluidas respecto al Crédito Disponible: Todas

Partidas Incluidas respecto al Crédito Vigente: Todas

Ejercicio: 2020

Municipalidad de General Belgrano

| Fuen. Fin.                    | Objeto del Gasto   | Crédito Aprobado | Modificaciones | Crédito Vigente | Preventivo | Compromiso | Devengado | Pagado    | Crédito Disponible | Crédito Vig. - Devengado | Devengado no pagado |
|-------------------------------|--|------------------|----------------|-----------------|------------|------------|-----------|-----------|--------------------|--------------------------|---------------------|
|                               | <b>Total Transferencias</b>  | 5.100.000,00     | 0,00           | 5.100.000,00    | 0,00       | 58.400,00  | 58.400,00 | 63.600,00 |                    |                          | -5.200,00           |
| <b>Total</b>                  | <b>110 - Tesoro Municipal</b>  | 5.100.000,00     | 0,00           | 5.100.000,00    | 0,00       | 58.400,00  | 58.400,00 | 63.600,00 |                    |                          | -5.200,00           |
|                               | 132 - De origen provincial   |                  |                |                 |            |            |           |           |                    |                          |                     |
|                               | 5.0.0.0 - Transferencias   |                  |                |                 |            |            |           |           |                    |                          |                     |
|                               | 5.1.0.0 - Transferencias al sector privado para                                |                  |                |                 |            |            |           |           |                    |                          |                     |
|                               | 5.1.4.0 - Ayudas sociales a personas   | 174.000,00       | 0,00           | 174.000,00      | 0,00       | 0,00       | 0,00      | 0,00      |                    |                          | 0,00                |
|                               | <b>Total Transferencias al sector privado para financiar gastos corrientes</b> | 174.000,00       | 0,00           | 174.000,00      | 0,00       | 0,00       | 0,00      | 0,00      |                    |                          | 0,00                |
|                               | <b>Total Transferencias</b>  | 174.000,00       | 0,00           | 174.000,00      | 0,00       | 0,00       | 0,00      | 0,00      |                    |                          | 0,00                |
| <b>Total</b>                  | <b>132 - De origen provincial</b>  | 174.000,00       | 0,00           | 174.000,00      | 0,00       | 0,00       | 0,00      | 0,00      |                    |                          | 0,00                |
| <b>Total</b>                  | <b>Asistencia Social a Personas y Familias Indigentes</b>                      | 5.274.000,00     | 0,00           | 5.274.000,00    | 0,00       | 58.400,00  | 58.400,00 | 63.600,00 |                    |                          | -5.200,00           |
| <b>Apertura Programática:</b> | 25.00.00 - Asistencia Social Directa   |                  |                |                 |            |            |           |           |                    |                          |                     |
|                               | 25.03.00 - Asistencia Sanitaria a Personas en Riesgo (F.E.V.G.B.)              |                  |                |                 |            |            |           |           |                    |                          |                     |
|                               | 110 - Tesoro Municipal   |                  |                |                 |            |            |           |           |                    |                          |                     |
|                               | 5.0.0.0 - Transferencias   |                  |                |                 |            |            |           |           |                    |                          |                     |
|                               | 5.1.0.0 - Transferencias al sector privado para                                |                  |                |                 |            |            |           |           |                    |                          |                     |
|                               | 5.1.4.0 - Ayudas sociales a personas   | 200.000,00       | 0,00           | 200.000,00      | 0,00       | 0,00       | 0,00      | 0,00      |                    |                          | 0,00                |
|                               | <b>Total Transferencias al sector privado para financiar gastos corrientes</b> | 200.000,00       | 0,00           | 200.000,00      | 0,00       | 0,00       | 0,00      | 0,00      |                    |                          | 0,00                |
|                               | <b>Total Transferencias</b>  | 200.000,00       | 0,00           | 200.000,00      | 0,00       | 0,00       | 0,00      | 0,00      |                    |                          | 0,00                |
| <b>Total</b>                  | <b>110 - Tesoro Municipal</b>  | 200.000,00       | 0,00           | 200.000,00      | 0,00       | 0,00       | 0,00      | 0,00      |                    |                          | 0,00                |
| <b>Total</b>                  | <b>Asistencia Sanitaria a Personas en Riesgo (F.E.V.G.B.)</b>                  | 200.000,00       | 0,00           | 200.000,00      | 0,00       | 0,00       | 0,00      | 0,00      |                    |                          | 0,00                |



# ESTADO DE EJECUCION DEL PRESUPUESTO DE GASTOS

12/06/2020

Del 01/05/2020 al 31/05/2020

Partidas Incluidas respecto al Crédito Disponible: Todas

Partidas Incluidas respecto al Crédito Vigente: Todas

Ejercicio: 2020

Municipalidad de General Belgrano

| Fuen. Fin. | Objeto del Gasto | Crédito Aprobado | Modificaciones | Crédito Vigente | Preventivo | Compromiso | Devengado | Pagado | Crédito Disponible | Crédito Vig. - Devengado | Devengado no pagado |
|------------|------------------|------------------|----------------|-----------------|------------|------------|-----------|--------|--------------------|--------------------------|---------------------|
|------------|------------------|------------------|----------------|-----------------|------------|------------|-----------|--------|--------------------|--------------------------|---------------------|

**Apertura Programática:** 25.00.00 - Asistencia Social Directa  
 25.04.00 - Subsidios Estudiantes Secundarios y Universitarios

132 - De origen provincial

5.0.0.0 - Transferencias

5.1.0.0 - Transferencias al sector privado para

5.1.3.0 - Becas

350.000,00

0,00

350.000,00

0,00

0,00

0,00

0,00

0,00

5.1.4.0 - Ayudas sociales a personas

150.000,00

0,00

150.000,00

0,00

0,00

0,00

0,00

0,00

**Total Transferencias al sector privado para financiar gastos corrientes**

**500.000,00**

**0,00**

**500.000,00**

**0,00**

**0,00**

**0,00**

**0,00**

**0,00**

**Total Transferencias**

**500.000,00**

**0,00**

**500.000,00**

**0,00**

**0,00**

**0,00**

**0,00**

**0,00**

**Total 132 - De origen provincial**

**500.000,00**

**0,00**

**500.000,00**

**0,00**

**0,00**

**0,00**

**0,00**

**0,00**

**Total Subsidios Estudiantes Secundarios y Universitarios**

**500.000,00**

**0,00**

**500.000,00**

**0,00**

**0,00**

**0,00**

**0,00**

**0,00**

**Total Asistencia Social Directa**

**12.652.000,00**

**0,00**

**12.652.000,00**

**0,00**

**121.300,00**

**121.300,00**

**364.445,25**

**-243.145,25**

**Apertura Programática:** 26.00.00 - Delegacion Gorchs  
 26.01.00 - Gestion y Administración Delegación de Gorchs

110 - Tesoro Municipal

1.0.0.0 - Gastos en personal

1.1.0.0 - Personal permanente

1.1.1.0 - Retribuciones del cargo

2.678.414,40

0,00

2.678.414,40

0,00

210.285,00

210.285,00

210.285,00

0,00

1.1.3.0 - Retribuciones que no hacen al cargo

2.124.180,12

0,00

2.124.180,12

0,00

166.742,94

166.742,94

167.512,94

-770,00

1.1.4.0 - Sueldo anual complementario

413.776,21

0,00

413.776,21

0,00

0,00

0,00

0,00

0,00

1.1.6.0 - Contribuciones patronales

1.1.6.1 - Instituto de Previsión Social

580.918,26

0,00

580.918,26



0,00

42.604,25

42.604,25

42.533,55

70,70



# ESTADO DE EJECUCION DEL PRESUPUESTO DE GASTOS

Del 01/05/2020 al 31/05/2020

Partidas Incluidas respecto al Crédito Disponible: Todas



Partidas Incluidas respecto al Crédito Vigente: Todas

12/06/2020

Ejercicio: 2020

Municipalidad de General Belgrano

| Fuen. Fin. | Objeto del Gasto   | Crédito Aprobado    | Modificaciones | Crédito Vigente     | Preventivo  | Compromiso        | Devengado         | Pagado            | Crédito Disponible | Crédito Vig. - Devengado | Devengado no pagado |
|------------|--|---------------------|----------------|---------------------|-------------|-------------------|-------------------|-------------------|--------------------|--------------------------|---------------------|
|            | 1.1.6.2 - Instituto Obra Medico Asistencial                    | 232.367,33          | 0,00           | 232.367,33          | 0,00        | 17.041,70         | 17.041,70         | 33.580,20         |                    |                          | -16.538,50          |
|            | 1.1.6.3 - Aseguradora Riesgo de Trabajo                        | 132.416,05          | 0,00           | 132.416,05          | 0,00        | 8.852,67          | 8.852,67          | 8.831,02          |                    |                          | 21,65               |
|            | <b>Total Contribuciones patronales</b>                         | <b>945.701,64</b>   | <b>0,00</b>    | <b>945.701,64</b>   | <b>0,00</b> | <b>68.498,62</b>  | <b>68.498,62</b>  | <b>84.944,77</b>  |                    |                          | <b>-16.446,15</b>   |
|            | <b>Total Personal permanente</b>                               | <b>6.162.072,37</b> | <b>0,00</b>    | <b>6.162.072,37</b> | <b>0,00</b> | <b>445.526,56</b> | <b>445.526,56</b> | <b>462.742,71</b> |                    |                          | <b>-17.216,15</b>   |
|            | 1.3.0.0 - Servicios extraordinarios                            |                     |                |                     |             |                   |                   |                   |                    |                          |                     |
|            | 1.3.1.0 - Retribuciones extraordinarias                        |                     |                |                     |             |                   |                   |                   |                    |                          |                     |
|            | 1.3.1.2 - Jornada Extra Laboral                                | 162.720,00          | 0,00           | 162.720,00          | 0,00        | 14.500,00         | 14.500,00         | 4.500,00          |                    |                          | 10.000,00           |
|            | 1.3.1.3 - Horas Extras   | 1.253.540,58        | 0,00           | 1.253.540,58        | 0,00        | 52.077,52         | 52.077,52         | 60.213,76         |                    |                          | -8.136,24           |
|            | <b>Total Retribuciones extraordinarias</b>                     | <b>1.416.260,58</b> | <b>0,00</b>    | <b>1.416.260,58</b> | <b>0,00</b> | <b>66.577,52</b>  | <b>66.577,52</b>  | <b>64.713,76</b>  |                    |                          | <b>1.863,76</b>     |
|            | <b>Total Servicios extraordinarios</b>                         | <b>1.416.260,58</b> | <b>0,00</b>    | <b>1.416.260,58</b> | <b>0,00</b> | <b>66.577,52</b>  | <b>66.577,52</b>  | <b>64.713,76</b>  |                    |                          | <b>1.863,76</b>     |
|            | 1.4.0.0 - Asignaciones familiares                              | 417.177,02          | 0,00           | 417.177,02          | 0,00        | 34.132,78         | 34.132,78         | 37.122,78         |                    |                          | -2.990,00           |
|            | <b>Total Gastos en personal</b>                                | <b>7.995.509,97</b> | <b>0,00</b>    | <b>7.995.509,97</b> | <b>0,00</b> | <b>546.236,86</b> | <b>546.236,86</b> | <b>564.579,25</b> |                    |                          | <b>-18.342,39</b>   |
|            | 2.0.0.0 - Bienes de consumo                                    |                     |                |                     |             |                   |                   |                   |                    |                          |                     |
|            | 2.1.0.0 - Productos alimenticios agropecuarios y               |                     |                |                     |             |                   |                   |                   |                    |                          |                     |
|            | 2.1.1.0 - Alimentos para personas                              | 65.000,00           | 0,00           | 65.000,00           | 0,00        | 0,00              | 0,00              | 0,00              |                    |                          | 0,00                |
|            | 2.1.4.0 - Productos agroforestales                             | 2.000,00            | 0,00           | 2.000,00            | 0,00        | 0,00              | 0,00              | 0,00              |                    |                          | 0,00                |
|            | 2.1.5.0 - Madera, corcho y sus manufacturas                    | 6.500,00            | 0,00           | 6.500,00            | 0,00        | 0,00              | 0,00              | 0,00              |                    |                          | 0,00                |
|            | <b>Total Productos alimenticios agropecuarios y forestales</b> | <b>73.500,00</b>    | <b>0,00</b>    | <b>73.500,00</b>    | <b>0,00</b> | <b>0,00</b>       | <b>0,00</b>       | <b>0,00</b>       |                    |                          | <b>0,00</b>         |
|            | 2.2.0.0 - Textiles y vestuario                                 |                     |                |                     |             |                   |                   |                   |                    |                          |                     |
|            | 2.2.1.0 - Hilados y telas                                      | 1.000,00            | 0,00           | 1.000,00            | 0,00        | 0,00              | 0,00              | 0,00              |                    |                          | 0,00                |
|            | 2.2.2.0 - Prendas de vestir                                    | 38.000,00           | 0,00           | 38.000,00           | 0,00        | 0,00              | 0,00              | 0,00              |                    |                          | 0,00                |
|            | 2.2.3.0 - Confecciones textiles                                | 3.000,00            | 0,00           | 3.000,00            | 0,00        | 0,00              | 0,00              | 0,00              |                    |                          | 0,00                |
|            | 2.2.9.0 - Otros  | 5.000,00            | 0,00           | 5.000,00            | 0,00        | 0,00              | 0,00              | 0,00              |                    |                          | 0,00                |
|            | <b>Total Textiles y vestuario</b>                              | <b>47.000,00</b>    | <b>0,00</b>    | <b>47.000,00</b>    | <b>0,00</b> | <b>0,00</b>       | <b>0,00</b>       | <b>0,00</b>       |                    |                          | <b>0,00</b>         |



# ESTADO DE EJECUCION DEL PRESUPUESTO DE GASTOS

Del 01/05/2020 al 31/05/2020

Partidas Incluidas respecto al Crédito Disponible: Todas



Partidas Incluidas respecto al Crédito Vigente: Todas

12/06/2020

Ejercicio: 2020

Municipalidad de General Belgrano

| Fuen. Fin. | Objeto del Gasto  | Crédito Aprobado    | Modificaciones | Crédito Vigente     | Preventivo  | Compromiso      | Devengado        | Pagado            | Crédito Disponible | Crédito Vig. - Devengado | Devengado no pagado |
|------------|---|---------------------|----------------|---------------------|-------------|-----------------|------------------|-------------------|--------------------|--------------------------|---------------------|
|            | 2.3.0.0 - Productos de papel, cartón e impresos             |                     |                |                     |             |                 |                  |                   |                    |                          |                     |
|            | 2.3.1.0 - Papel de escritorio y cartón                      | 2.000,00            | 0,00           | 2.000,00            | 0,00        | 0,00            | 0,00             | 0,00              |                    |                          | 0,00                |
|            | 2.3.2.0 - Papel para computación                            | 2.000,00            | 0,00           | 2.000,00            | 0,00        | 0,00            | 0,00             | 0,00              |                    |                          | 0,00                |
|            | 2.3.3.0 - Productos de artes gráficas                       | 20.000,00           | 0,00           | 20.000,00           | 0,00        | 0,00            | 0,00             | 0,00              |                    |                          | 0,00                |
|            | 2.3.4.0 - Productos de papel y cartón                       | 1.500,00            | 0,00           | 1.500,00            | 0,00        | 0,00            | 0,00             | 0,00              |                    |                          | 0,00                |
|            | <b>Total Productos de papel, cartón e impresos</b>          | <b>25.500,00</b>    | <b>0,00</b>    | <b>25.500,00</b>    | <b>0,00</b> | <b>0,00</b>     | <b>0,00</b>      | <b>0,00</b>       |                    |                          | <b>0,00</b>         |
|            | 2.4.0.0 - Productos de cuero y caucho                       |                     |                |                     |             |                 |                  |                   |                    |                          |                     |
|            | 2.4.2.0 - Artículos de cuero                                | 1.500,00            | 0,00           | 1.500,00            | 0,00        | 0,00            | 0,00             | 0,00              |                    |                          | 0,00                |
|            | 2.4.3.0 - Artículos de caucho                               | 2.000,00            | 0,00           | 2.000,00            | 0,00        | 0,00            | 0,00             | 0,00              |                    |                          | 0,00                |
|            | 2.4.4.0 - Cubiertas y cámaras de aire                       | 30.000,00           | 0,00           | 30.000,00           | 0,00        | 0,00            | 0,00             | 0,00              |                    |                          | 0,00                |
|            | 2.4.9.0 - Otros   | 1.000,00            | 0,00           | 1.000,00            | 0,00        | 0,00            | 0,00             | 0,00              |                    |                          | 0,00                |
|            | <b>Total Productos de cuero y caucho</b>                    | <b>34.500,00</b>    | <b>0,00</b>    | <b>34.500,00</b>    | <b>0,00</b> | <b>0,00</b>     | <b>0,00</b>      | <b>0,00</b>       |                    |                          | <b>0,00</b>         |
|            | 2.5.0.0 - Productos químicos, combustibles y                |                     |                |                     |             |                 |                  |                   |                    |                          |                     |
|            | 2.5.2.0 - Productos farmacéuticos y medicinales             | 1.500,00            | 0,00           | 1.500,00            | 0,00        | 0,00            | 0,00             | 0,00              |                    |                          | 0,00                |
|            | 2.5.4.0 - Insecticidas, fumigantes y otros                  | 2.000,00            | 0,00           | 2.000,00            | 0,00        | 0,00            | 0,00             | 0,00              |                    |                          | 0,00                |
|            | 2.5.5.0 - Tintas, pinturas y colorantes                     | 30.000,00           | 0,00           | 30.000,00           | 0,00        | 0,00            | 0,00             | 0,00              |                    |                          | 0,00                |
|            | 2.5.6.0 - Combustibles y lubricantes                        | 3.000.000,00        | 0,00           | 3.000.000,00        | 0,00        | 2.183,93        | 92.491,76        | 90.006,28         |                    |                          | 2.485,48            |
|            | 2.5.8.0 - Productos de material plástico                    | 7.000,00            | 0,00           | 7.000,00            | 0,00        | 0,00            | 0,00             | 0,00              |                    |                          | 0,00                |
|            | 2.5.9.0 - Otros   | 500,00              | 0,00           | 500,00              | 0,00        | 0,00            | 0,00             | 58.106,00         |                    |                          | -58.106,00          |
|            | <b>Total Productos químicos, combustibles y lubricantes</b> | <b>3.041.000,00</b> | <b>0,00</b>    | <b>3.041.000,00</b> | <b>0,00</b> | <b>2.183,93</b> | <b>92.491,76</b> | <b>148.112,28</b> |                    |                          | <b>-55.620,52</b>   |
|            | 2.6.0.0 - Productos de minerales no metálicos               |                     |                |                     |             |                 |                  |                   |                    |                          |                     |
|            | 2.6.1.0 - Productos de arcilla y cerámica                   | 1.000,00            | 0,00           | 1.000,00            | 0,00        | 0,00            | 0,00             | 0,00              |                    |                          | 0,00                |
|            | 2.6.2.0 - Productos de vidrio                               | 2.000,00            | 0,00           | 2.000,00            | 0,00        | 0,00            | 0,00             | 4.850,00          |                    |                          | -4.850,00           |
|            | 2.6.3.0 - Productos de loza y porcelana                     | 500,00              | 0,00           | 500,00              | 0,00        | 0,00            | 0,00             | 0,00              |                    |                          | 0,00                |
|            | 2.6.4.0 - Productos de cemento, asbesto y yeso              | 80.000,00           | 0,00           | 80.000,00           | 0,00        | 0,00            | 0,00             | 0,00              |                    |                          | 0,00                |
|            | 2.6.5.0 - Cemento, cal y yeso                               | 15.000,00           | 0,00           | 15.000,00           | 0,00        | 0,00            | 0,00             | 0,00              |                    |                          | 0,00                |



# ESTADO DE EJECUCION DEL PRESUPUESTO DE GASTOS

Del 01/05/2020 al 31/05/2020

Partidas Incluidas respecto al Crédito Disponible: Todas



Partidas Incluidas respecto al Crédito Vigente: Todas

12/06/2020

Ejercicio: 2020

Municipalidad de General Belgrano

| Fuen. Fin. | Objeto del Gasto                                    | Crédito Aprobado    | Modificaciones | Crédito Vigente     | Preventivo  | Compromiso      | Devengado        | Pagado            | Crédito Disponible | Crédito Vig. - Devengado | Devengado no pagado |
|------------|---|---------------------|----------------|---------------------|-------------|-----------------|------------------|-------------------|--------------------|--------------------------|---------------------|
|            | <b>Total Productos de minerales no metálicos</b>    | <b>98.500,00</b>    | <b>0,00</b>    | <b>98.500,00</b>    | <b>0,00</b> | <b>0,00</b>     | <b>0,00</b>      | <b>4.850,00</b>   |                    |                          | <b>-4.850,00</b>    |
|            | 2.7.0.0 - productos metálicos                       |                     |                |                     |             |                 |                  |                   |                    |                          |                     |
|            | 2.7.1.0 - Productos ferrosos                        | 22.000,00           | 0,00           | 22.000,00           | 0,00        | 0,00            | 0,00             | 0,00              |                    |                          | 0,00                |
|            | 2.7.2.0 - Productos no ferrosos                     | 4.000,00            | 0,00           | 4.000,00            | 0,00        | 0,00            | 0,00             | 0,00              |                    |                          | 0,00                |
|            | 2.7.4.0 - Estructuras metálicas acabadas            | 2.000,00            | 0,00           | 2.000,00            | 0,00        | 0,00            | 0,00             | 0,00              |                    |                          | 0,00                |
|            | 2.7.5.0 - Herramientas menores                      | 20.000,00           | 0,00           | 20.000,00           | 0,00        | 0,00            | 0,00             | 0,00              |                    |                          | 0,00                |
|            | 2.7.9.0 - Otros                                     | 35.000,00           | 0,00           | 35.000,00           | 0,00        | 0,00            | 0,00             | 0,00              |                    |                          | 0,00                |
|            | <b>Total productos metálicos</b>                    | <b>83.000,00</b>    | <b>0,00</b>    | <b>83.000,00</b>    | <b>0,00</b> | <b>0,00</b>     | <b>0,00</b>      | <b>0,00</b>       |                    |                          | <b>0,00</b>         |
|            | 2.8.0.0 - Minerales                                 |                     |                |                     |             |                 |                  |                   |                    |                          |                     |
|            | 2.8.4.0 - Piedra, arcilla y arena                   | 30.000,00           | 0,00           | 30.000,00           | 0,00        | 0,00            | 0,00             | 0,00              |                    |                          | 0,00                |
|            | <b>Total Minerales</b>                              | <b>30.000,00</b>    | <b>0,00</b>    | <b>30.000,00</b>    | <b>0,00</b> | <b>0,00</b>     | <b>0,00</b>      | <b>0,00</b>       |                    |                          | <b>0,00</b>         |
|            | 2.9.0.0 - Otros bienes de consumo                   |                     |                |                     |             |                 |                  |                   |                    |                          |                     |
|            | 2.9.1.0 - Elementos de limpieza                     | 12.000,00           | 0,00           | 12.000,00           | 0,00        | 0,00            | 0,00             | 0,00              |                    |                          | 0,00                |
|            | 2.9.2.0 - Útiles de escritorio, oficina y enseñanza | 2.000,00            | 0,00           | 2.000,00            | 0,00        | 0,00            | 0,00             | 0,00              |                    |                          | 0,00                |
|            | 2.9.3.0 - Útiles y materiales eléctricos            | 48.000,00           | 0,00           | 48.000,00           | 0,00        | 0,00            | 0,00             | 0,00              |                    |                          | 0,00                |
|            | 2.9.4.0 - Utensilios de cocina y comedor            | 500,00              | 0,00           | 500,00              | 0,00        | 0,00            | 0,00             | 0,00              |                    |                          | 0,00                |
|            | 2.9.5.0 - Útiles menores médicos, quirúrgico y de   | 2.400,00            | 0,00           | 2.400,00            | 0,00        | 0,00            | 0,00             | 0,00              |                    |                          | 0,00                |
|            | 2.9.6.0 - Repuestos y accesorios                    | 350.000,00          | 0,00           | 350.000,00          | 0,00        | 0,00            | 4.741,26         | 19.790,00         |                    |                          | -15.048,74          |
|            | 2.9.9.0 - Otros                                     | 10.000,00           | 0,00           | 10.000,00           | 0,00        | 0,00            | 0,00             | 0,00              |                    |                          | 0,00                |
|            | <b>Total Otros bienes de consumo</b>                | <b>424.900,00</b>   | <b>0,00</b>    | <b>424.900,00</b>   | <b>0,00</b> | <b>0,00</b>     | <b>4.741,26</b>  | <b>19.790,00</b>  |                    |                          | <b>-15.048,74</b>   |
|            | <b>Total Bienes de consumo</b>                      | <b>3.857.900,00</b> | <b>0,00</b>    | <b>3.857.900,00</b> | <b>0,00</b> | <b>2.183,93</b> | <b>97.233,02</b> | <b>172.752,28</b> |                    |                          | <b>-75.519,26</b>   |
|            | 3.0.0.0 - Servicios no personales                   |                     |                |                     |             |                 |                  |                   |                    |                          |                     |
|            | 3.1.0.0 - Servicios básicos                         |                     |                |                     |             |                 |                  |                   |                    |                          |                     |
|            | 3.1.1.0 - Energía eléctrica                         | 1.400.000,00        | 0,00           | 1.400.000,00        | 0,00        | 77.736,70       | 77.736,70        | 77.736,70         |                    |                          | 0,00                |
|            | 3.1.3.0 - Gas                                       | 90.000,00           | 0,00           | 90.000,00           | 0,00        | 0,00            | 0,00             | 0,00              |                    |                          | 0,00                |



# ESTADO DE EJECUCION DEL PRESUPUESTO DE GASTOS

12/06/2020

Del 01/05/2020 al 31/05/2020



Partidas Incluidas respecto al Crédito Disponible: Todas

Partidas Incluidas respecto al Crédito Vigente: Todas

Ejercicio: 2020

Municipalidad de General Belgrano

| Fuen. Fin.  | Objeto del Gasto                                     | Crédito Aprobado    | Modificaciones | Crédito Vigente     | Preventivo  | Compromiso       | Devengado        | Pagado           | Crédito Disponible | Crédito Vig. - Devengado | Devengado no pagado |
|---|--|---------------------|----------------|---------------------|-------------|------------------|------------------|------------------|--------------------|--------------------------|---------------------|
| <b>Total Servicios básicos</b>                    |  | <b>1.490.000,00</b> | <b>0,00</b>    | <b>1.490.000,00</b> | <b>0,00</b> | <b>77.736,70</b> | <b>77.736,70</b> | <b>77.736,70</b> |                    |                          | <b>0,00</b>         |
|   | 3.2.0.0 - Alquileres y derechos                      |                     |                |                     |             |                  |                  |                  |                    |                          |                     |
|   | 3.2.2.0 - Alquiler de maquinaria, equipo y medios de | 200.000,00          | 0,00           | 200.000,00          | 0,00        | 0,00             | 0,00             | 0,00             |                    |                          | 0,00                |
| <b>Total Alquileres y derechos</b>                |  | <b>200.000,00</b>   | <b>0,00</b>    | <b>200.000,00</b>   | <b>0,00</b> | <b>0,00</b>      | <b>0,00</b>      | <b>0,00</b>      |                    |                          | <b>0,00</b>         |
|   | 3.3.0.0 - Mantenimiento, reparación y limpieza       |                     |                |                     |             |                  |                  |                  |                    |                          |                     |
|   | 3.3.1.0 - Mantenimiento y reparación de edificios y  | 30.000,00           | 0,00           | 30.000,00           | 0,00        | 0,00             | 0,00             | 0,00             |                    |                          | 0,00                |
|   | 3.3.2.0 - Mantenimiento y reparación de vehículos    | 150.000,00          | 0,00           | 150.000,00          | 0,00        | 8.900,00         | 8.900,00         | 0,00             |                    |                          | 8.900,00            |
|   | 3.3.3.0 - Mantenimiento y reparación de maquinaria   | 100.000,00          | 0,00           | 100.000,00          | 0,00        | 0,00             | 1.800,00         | 0,00             |                    |                          | 1.800,00            |
|   | 3.3.9.0 - Otros                                      | 6.000,00            | 0,00           | 6.000,00            | 0,00        | 0,00             | 0,00             | 0,00             |                    |                          | 0,00                |
| <b>Total Mantenimiento, reparación y limpieza</b> |  | <b>286.000,00</b>   | <b>0,00</b>    | <b>286.000,00</b>   | <b>0,00</b> | <b>8.900,00</b>  | <b>10.700,00</b> | <b>0,00</b>      |                    |                          | <b>10.700,00</b>    |
|   | 3.5.0.0 - Servicios comerciales y financieros        |                     |                |                     |             |                  |                  |                  |                    |                          |                     |
|   | 3.5.1.0 - Transporte                                 | 10.000,00           | 0,00           | 10.000,00           | 0,00        | 0,00             | 0,00             | 0,00             |                    |                          | 0,00                |
|   | 3.5.3.0 - Imprenta, publicaciones y reproducciones   | 5.000,00            | 0,00           | 5.000,00            | 0,00        | 0,00             | 0,00             | 0,00             |                    |                          | 0,00                |
|   | 3.5.9.0 - Otros                                      | 26.000,00           | 0,00           | 26.000,00           | 0,00        | 0,00             | 0,00             | 0,00             |                    |                          | 0,00                |
| <b>Total Servicios comerciales y financieros</b>  |  | <b>41.000,00</b>    | <b>0,00</b>    | <b>41.000,00</b>    | <b>0,00</b> | <b>0,00</b>      | <b>0,00</b>      | <b>0,00</b>      |                    |                          | <b>0,00</b>         |
|   | 3.7.0.0 - Pasajes y viáticos                         |                     |                |                     |             |                  |                  |                  |                    |                          |                     |
|   | 3.7.2.0 - Viáticos                                   | 10.000,00           | 0,00           | 10.000,00           | 0,00        | 0,00             | 0,00             | 0,00             |                    |                          | 0,00                |
| <b>Total Pasajes y viáticos</b>                   |  | <b>10.000,00</b>    | <b>0,00</b>    | <b>10.000,00</b>    | <b>0,00</b> | <b>0,00</b>      | <b>0,00</b>      | <b>0,00</b>      |                    |                          | <b>0,00</b>         |
|   | 3.9.0.0 - Otros servicios                            |                     |                |                     |             |                  |                  |                  |                    |                          |                     |
|   | 3.9.9.0 - Otros                                      | 42.000,00           | 0,00           | 42.000,00           | 0,00        | 0,00             | 0,00             | 0,00             |                    |                          | 0,00                |
| <b>Total Otros servicios</b>                      |  | <b>42.000,00</b>    | <b>0,00</b>    | <b>42.000,00</b>    | <b>0,00</b> | <b>0,00</b>      | <b>0,00</b>      | <b>0,00</b>      |                    |                          | <b>0,00</b>         |
| <b>Total Servicios no personales</b>              |  | <b>2.069.000,00</b> | <b>0,00</b>    | <b>2.069.000,00</b> | <b>0,00</b> | <b>86.636,70</b> | <b>88.436,70</b> | <b>77.736,70</b> |                    |                          | <b>10.700,00</b>    |
|   | 4.0.0.0 - Bienes de uso                              |                     |                |                     |             |                  |                  |                  |                    |                          |                     |
|   | 4.3.0.0 - Maquinaria y equipo                        |                     |                |                     |             |                  |                  |                  |                    |                          |                     |
|   | 4.3.2.0 - Equipo de transporte, tracción y elevación | 30.000,00           | 0,00           | 30.000,00           | 0,00        | 0,00             | 0,00             | 0,00             |                    |                          | 0,00                |



# ESTADO DE EJECUCION DEL PRESUPUESTO DE GASTOS

Del 01/05/2020 al 31/05/2020

Partidas Incluidas respecto al Crédito Disponible: Todas



Partidas Incluidas respecto al Crédito Vigente: Todas

12/06/2020

Ejercicio: 2020

Municipalidad de General Belgrano

| Fuen. Fin.   | Objeto del Gasto  | Crédito Aprobado     | Modificaciones | Crédito Vigente      | Preventivo  | Compromiso        | Devengado         | Pagado            | Crédito Disponible | Crédito Vig. - Devengado | Devengado no pagado |
|--|---|----------------------|----------------|----------------------|-------------|-------------------|-------------------|-------------------|--------------------|--------------------------|---------------------|
|  | 4.3.7.0 - Equipo de oficina y muebles                             | 25.000,00            | 0,00           | 25.000,00            | 0,00        | 0,00              | 0,00              | 0,00              |                    |                          | 0,00                |
|  | 4.3.8.0 - Herramientas y repuestos mayores                        | 20.000,00            | 0,00           | 20.000,00            | 0,00        | 0,00              | 0,00              | 0,00              |                    |                          | 0,00                |
|  | <b>Total Maquinaria y equipo</b>                                  | <b>75.000,00</b>     | <b>0,00</b>    | <b>75.000,00</b>     | <b>0,00</b> | <b>0,00</b>       | <b>0,00</b>       | <b>0,00</b>       |                    |                          | <b>0,00</b>         |
|  | <b>Total Bienes de uso</b>  | <b>75.000,00</b>     | <b>0,00</b>    | <b>75.000,00</b>     | <b>0,00</b> | <b>0,00</b>       | <b>0,00</b>       | <b>0,00</b>       |                    |                          | <b>0,00</b>         |
| <b>Total</b>   | <b>110 - Tesoro Municipal</b>                                     | <b>13.997.409,97</b> | <b>0,00</b>    | <b>13.997.409,97</b> | <b>0,00</b> | <b>635.057,49</b> | <b>731.906,58</b> | <b>815.068,23</b> |                    |                          | <b>-83.161,65</b>   |
| <b>Total</b>   | <b>Gestion y Administración Delegación de Gorchs</b>              | <b>13.997.409,97</b> | <b>0,00</b>    | <b>13.997.409,97</b> | <b>0,00</b> | <b>635.057,49</b> | <b>731.906,58</b> | <b>815.068,23</b> |                    |                          | <b>-83.161,65</b>   |
| <b>Apertura Programática:</b>                            |   |                      |                |                      |             |                   |                   |                   |                    |                          |                     |
|  | 26.00.00 - Delegacion Gorchs                                      |                      |                |                      |             |                   |                   |                   |                    |                          |                     |
|  | 26.02.00 - Direccion y administracion de la Planta Potabilizadora |                      |                |                      |             |                   |                   |                   |                    |                          |                     |
| 110 - Tesoro Municipal                                   |   |                      |                |                      |             |                   |                   |                   |                    |                          |                     |
| 2.0.0.0 - Bienes de consumo                              |   |                      |                |                      |             |                   |                   |                   |                    |                          |                     |
| 2.5.0.0 - Productos químicos, combustibles y lubricantes |   |                      |                |                      |             |                   |                   |                   |                    |                          |                     |
|  | 2.5.8.0 - Productos de material plástico                          | 10.000,00            | 0,00           | 10.000,00            | 0,00        | 0,00              | 0,00              | 0,00              |                    |                          | 0,00                |
|  | <b>Total Productos químicos, combustibles y lubricantes</b>       | <b>10.000,00</b>     | <b>0,00</b>    | <b>10.000,00</b>     | <b>0,00</b> | <b>0,00</b>       | <b>0,00</b>       | <b>0,00</b>       |                    |                          | <b>0,00</b>         |
| 2.7.0.0 - productos metálicos                            |   |                      |                |                      |             |                   |                   |                   |                    |                          |                     |
|  | 2.7.2.0 - Productos no ferrosos                                   | 1.000,00             | 0,00           | 1.000,00             | 0,00        | 0,00              | 0,00              | 0,00              |                    |                          | 0,00                |
|  | 2.7.9.0 - Otros   | 5.000,00             | 0,00           | 5.000,00             | 0,00        | 0,00              | 0,00              | 0,00              |                    |                          | 0,00                |
|  | <b>Total productos metálicos</b>                                  | <b>6.000,00</b>      | <b>0,00</b>    | <b>6.000,00</b>      | <b>0,00</b> | <b>0,00</b>       | <b>0,00</b>       | <b>0,00</b>       |                    |                          | <b>0,00</b>         |
| 2.9.0.0 - Otros bienes de consumo                        |   |                      |                |                      |             |                   |                   |                   |                    |                          |                     |
|  | 2.9.1.0 - Elementos de limpieza                                   | 10.500,00            | 0,00           | 10.500,00            | 0,00        | 0,00              | 3.780,00          | 0,00              |                    |                          | 3.780,00            |
|  | 2.9.6.0 - Repuestos y accesorios                                  | 5.000,00             | 0,00           | 5.000,00             | 0,00        | 0,00              | 0,00              | 0,00              |                    |                          | 0,00                |
|  | 2.9.9.0 - Otros   | 6.000,00             | 0,00           | 6.000,00             | 0,00        | 0,00              | 0,00              | 0,00              |                    |                          | 0,00                |
|  | <b>Total Otros bienes de consumo</b>                              | <b>21.500,00</b>     | <b>0,00</b>    | <b>21.500,00</b>     | <b>0,00</b> | <b>0,00</b>       | <b>3.780,00</b>   | <b>0,00</b>       |                    |                          | <b>3.780,00</b>     |
|  | <b>Total Bienes de consumo</b>                                    | <b>37.500,00</b>     | <b>0,00</b>    | <b>37.500,00</b>     | <b>0,00</b> | <b>0,00</b>       | <b>3.780,00</b>   | <b>0,00</b>       |                    |                          | <b>3.780,00</b>     |



# ESTADO DE EJECUCION DEL PRESUPUESTO DE GASTOS

12/06/2020

Del 01/05/2020 al 31/05/2020



Partidas Incluidas respecto al Crédito Disponible: Todas

Partidas Incluidas respecto al Crédito Vigente: Todas

Ejercicio: 2020

Municipalidad de General Belgrano

| Fuen. Fin.   | Objeto del Gasto   | Crédito Aprobado     | Modificaciones | Crédito Vigente      | Preventivo  | Compromiso        | Devengado         | Pagado            | Crédito Disponible | Crédito Vig. - Devengado | Devengado no pagado |
|--------------|--|----------------------|----------------|----------------------|-------------|-------------------|-------------------|-------------------|--------------------|--------------------------|---------------------|
|              | 3.0.0.0 - Servicios no personales  |                      |                |                      |             |                   |                   |                   |                    |                          |                     |
|              | 3.3.0.0 - Mantenimiento, reparación y limpieza                               |                      |                |                      |             |                   |                   |                   |                    |                          |                     |
|              | 3.3.1.0 - Mantenimiento y reparación de edificios y                          | 30.000,00            | 0,00           | 30.000,00            | 0,00        | 0,00              | 0,00              | 0,00              |                    |                          | 0,00                |
|              | 3.3.3.0 - Mantenimiento y reparación de maquinaria                           | 13.000,00            | 0,00           | 13.000,00            | 0,00        | 0,00              | 0,00              | 0,00              |                    |                          | 0,00                |
|              | 3.3.9.0 - Otros  | 450.000,00           | 0,00           | 450.000,00           | 0,00        | 0,00              | 77.964,66         | 77.964,66         |                    |                          | 0,00                |
|              | <b>Total Mantenimiento, reparación y limpieza</b>                            | <b>493.000,00</b>    | <b>0,00</b>    | <b>493.000,00</b>    | <b>0,00</b> | <b>0,00</b>       | <b>77.964,66</b>  | <b>77.964,66</b>  |                    |                          | <b>0,00</b>         |
|              | <b>Total Servicios no personales</b>   | <b>493.000,00</b>    | <b>0,00</b>    | <b>493.000,00</b>    | <b>0,00</b> | <b>0,00</b>       | <b>77.964,66</b>  | <b>77.964,66</b>  |                    |                          | <b>0,00</b>         |
|              | 4.0.0.0 - Bienes de uso  |                      |                |                      |             |                   |                   |                   |                    |                          |                     |
|              | 4.3.0.0 - Maquinaria y equipo  |                      |                |                      |             |                   |                   |                   |                    |                          |                     |
|              | 4.3.9.0 - Equipos varios   | 10.000,00            | 0,00           | 10.000,00            | 0,00        | 0,00              | 0,00              | 0,00              |                    |                          | 0,00                |
|              | <b>Total Maquinaria y equipo</b>   | <b>10.000,00</b>     | <b>0,00</b>    | <b>10.000,00</b>     | <b>0,00</b> | <b>0,00</b>       | <b>0,00</b>       | <b>0,00</b>       |                    |                          | <b>0,00</b>         |
|              | <b>Total Bienes de uso</b>   | <b>10.000,00</b>     | <b>0,00</b>    | <b>10.000,00</b>     | <b>0,00</b> | <b>0,00</b>       | <b>0,00</b>       | <b>0,00</b>       |                    |                          | <b>0,00</b>         |
| <b>Total</b> | <b>110 - Tesoro Municipal</b>  | <b>540.500,00</b>    | <b>0,00</b>    | <b>540.500,00</b>    | <b>0,00</b> | <b>0,00</b>       | <b>81.744,66</b>  | <b>77.964,66</b>  |                    |                          | <b>3.780,00</b>     |
| <b>Total</b> | <b>Direccion y administracion de la Planta Potabilizadora</b>                | <b>540.500,00</b>    | <b>0,00</b>    | <b>540.500,00</b>    | <b>0,00</b> | <b>0,00</b>       | <b>81.744,66</b>  | <b>77.964,66</b>  |                    |                          | <b>3.780,00</b>     |
| <b>Total</b> | <b>Delegacion Gorchs</b>   | <b>14.537.909,97</b> | <b>0,00</b>    | <b>14.537.909,97</b> | <b>0,00</b> | <b>635.057,49</b> | <b>813.651,24</b> | <b>893.032,89</b> |                    |                          | <b>-79.381,65</b>   |
|              | <b>Apertura Programática: 27.00.00 - Direccion General de Administracion</b> |                      |                |                      |             |                   |                   |                   |                    |                          |                     |
|              | 110 - Tesoro Municipal   |                      |                |                      |             |                   |                   |                   |                    |                          |                     |
|              | 1.0.0.0 - Gastos en personal   |                      |                |                      |             |                   |                   |                   |                    |                          |                     |
|              | 1.1.0.0 - Personal permanente  |                      |                |                      |             |                   |                   |                   |                    |                          |                     |
|              | 1.1.1.0 - Retribuciones del cargo  | 565.779,23           | 0,00           | 565.779,23           | 0,00        | 82.446,00         | 82.446,00         | 82.446,00         |                    |                          | 0,00                |
|              | 1.1.3.0 - Retribuciones que no hacen al cargo                                | 235.148,24           | 0,00           | 235.148,24           | 0,00        | 55.398,66         | 55.398,66         | 55.398,66         |                    |                          | 0,00                |



# ESTADO DE EJECUCION DEL PRESUPUESTO DE GASTOS

12/06/2020

Del 01/05/2020 al 31/05/2020



Partidas Incluidas respecto al Crédito Disponible: Todas

Partidas Incluidas respecto al Crédito Vigente: Todas

Ejercicio: 2020

Municipalidad de General Belgrano

| Fuen. Fin. | Objeto del Gasto   | Crédito Aprobado    | Modificaciones | Crédito Vigente     | Preventivo  | Compromiso        | Devengado         | Pagado            | Crédito Disponible | Crédito Vig. - Devengado | Devengado no pagado |
|------------|--|---------------------|----------------|---------------------|-------------|-------------------|-------------------|-------------------|--------------------|--------------------------|---------------------|
|            | 1.1.4.0 - Sueldo anual complementario                          | 315.147,25          | 0,00           | 315.147,25          | 0,00        | 0,00              | 0,00              | 0,00              |                    |                          | 0,00                |
|            | 1.1.6.0 - Contribuciones patronales                            |                     |                |                     |             |                   |                   |                   |                    |                          |                     |
|            | 1.1.6.1 - Instituto de Previsión Social                        | 121.158,90          | 0,00           | 121.158,90          | 0,00        | 14.783,51         | 14.783,51         | 14.783,51         |                    |                          | 0,00                |
|            | 1.1.6.2 - Instituto Obra Medico Asistencial                    | 39.853,20           | 0,00           | 39.853,20           | 0,00        | 5.913,40          | 5.913,40          | 11.802,70         |                    |                          | -5.889,30           |
|            | 1.1.6.3 - Aseguradora Riesgo de Trabajo                        | 12.586,20           | 0,00           | 12.586,20           | 0,00        | 2.772,52          | 2.772,52          | 2.878,49          |                    |                          | -105,97             |
|            | <b>Total Contribuciones patronales</b>                         | <b>173.598,30</b>   | <b>0,00</b>    | <b>173.598,30</b>   | <b>0,00</b> | <b>23.469,43</b>  | <b>23.469,43</b>  | <b>29.464,70</b>  |                    |                          | <b>-5.995,27</b>    |
|            | <b>Total Personal permanente</b>                               | <b>1.289.673,02</b> | <b>0,00</b>    | <b>1.289.673,02</b> | <b>0,00</b> | <b>161.314,09</b> | <b>161.314,09</b> | <b>167.309,36</b> |                    |                          | <b>-5.995,27</b>    |
|            | 1.3.0.0 - Servicios extraordinarios                            |                     |                |                     |             |                   |                   |                   |                    |                          |                     |
|            | 1.3.1.0 - Retribuciones extraordinarias                        |                     |                |                     |             |                   |                   |                   |                    |                          |                     |
|            | 1.3.1.2 - Jornada Extra Laboral                                | 0,00                | 0,00           | 0,00                | 0,00        | 2.000,00          | 2.000,00          | 2.000,00          |                    |                          | 0,00                |
|            | 1.3.1.3 - Horas Extras   | 21.523,00           | 0,00           | 21.523,00           | 0,00        | 0,00              | 0,00              | 3.216,29          |                    |                          | -3.216,29           |
|            | <b>Total Retribuciones extraordinarias</b>                     | <b>21.523,00</b>    | <b>0,00</b>    | <b>21.523,00</b>    | <b>0,00</b> | <b>2.000,00</b>   | <b>2.000,00</b>   | <b>5.216,29</b>   |                    |                          | <b>-3.216,29</b>    |
|            | <b>Total Servicios extraordinarios</b>                         | <b>21.523,00</b>    | <b>0,00</b>    | <b>21.523,00</b>    | <b>0,00</b> | <b>2.000,00</b>   | <b>2.000,00</b>   | <b>5.216,29</b>   |                    |                          | <b>-3.216,29</b>    |
|            | 1.4.0.0 - Asignaciones familiares                              | 0,00                | 0,00           | 0,00                | 0,00        | 9.308,94          | 9.308,94          | 9.607,94          |                    |                          | -299,00             |
|            | <b>Total Gastos en personal</b>                                | <b>1.311.196,02</b> | <b>0,00</b>    | <b>1.311.196,02</b> | <b>0,00</b> | <b>172.623,03</b> | <b>172.623,03</b> | <b>182.133,59</b> |                    |                          | <b>-9.510,56</b>    |
|            | 2.0.0.0 - Bienes de consumo                                    |                     |                |                     |             |                   |                   |                   |                    |                          |                     |
|            | 2.1.0.0 - Productos alimenticios agropecuarios y forestales    |                     |                |                     |             |                   |                   |                   |                    |                          |                     |
|            | 2.1.1.0 - Alimentos para personas                              | 10.000,00           | 0,00           | 10.000,00           | 0,00        | 0,00              | 0,00              | 0,00              |                    |                          | 0,00                |
|            | <b>Total Productos alimenticios agropecuarios y forestales</b> | <b>10.000,00</b>    | <b>0,00</b>    | <b>10.000,00</b>    | <b>0,00</b> | <b>0,00</b>       | <b>0,00</b>       | <b>0,00</b>       |                    |                          | <b>0,00</b>         |
|            | 2.3.0.0 - Productos de papel, cartón e impresos                |                     |                |                     |             |                   |                   |                   |                    |                          |                     |
|            | 2.3.1.0 - Papel de escritorio y cartón                         | 70.000,00           | 0,00           | 70.000,00           | 0,00        | 0,00              | 0,00              | 0,00              |                    |                          | 0,00                |
|            | 2.3.2.0 - Papel para computación                               | 20.000,00           | 0,00           | 20.000,00           | 0,00        | 0,00              | 0,00              | 0,00              |                    |                          | 0,00                |
|            | <b>Total Productos de papel, cartón e impresos</b>             | <b>90.000,00</b>    | <b>0,00</b>    | <b>90.000,00</b>    | <b>0,00</b> | <b>0,00</b>       | <b>0,00</b>       | <b>0,00</b>       |                    |                          | <b>0,00</b>         |
|            | 2.9.0.0 - Otros bienes de consumo                              |                     |                |                     |             |                   |                   |                   |                    |                          |                     |



# ESTADO DE EJECUCION DEL PRESUPUESTO DE GASTOS

Del 01/05/2020 al 31/05/2020

Partidas Incluidas respecto al Crédito Disponible: Todas



Partidas Incluidas respecto al Crédito Vigente: Todas

12/06/2020

Ejercicio: 2020

Municipalidad de General Belgrano

| Fuen. Fin.   | Objeto del Gasto                           | Crédito Aprobado      | Modificaciones | Crédito Vigente       | Preventivo         | Compromiso          | Devengado           | Pagado              | Crédito Disponible | Crédito Vig. - Devengado | Devengado no pagado |
|--------------|--|-----------------------|----------------|-----------------------|--------------------|---------------------|---------------------|---------------------|--------------------|--------------------------|---------------------|
|              | 2.9.1.0 - Elementos de limpieza            | 0,00                  | 0,00           | 0,00                  | 0,00               | 0,00                | 496,00              | 0,00                |                    |                          | 496,00              |
|              | <b>Total Otros bienes de consumo</b>       | <b>0,00</b>           | <b>0,00</b>    | <b>0,00</b>           | <b>0,00</b>        | <b>0,00</b>         | <b>496,00</b>       | <b>0,00</b>         |                    |                          | <b>496,00</b>       |
|              | <b>Total Bienes de consumo</b>             | <b>100.000,00</b>     | <b>0,00</b>    | <b>100.000,00</b>     | <b>0,00</b>        | <b>0,00</b>         | <b>496,00</b>       | <b>0,00</b>         |                    |                          | <b>496,00</b>       |
| <b>Total</b> | <b>110 - Tesoro Municipal</b>              | <b>1.411.196,02</b>   | <b>0,00</b>    | <b>1.411.196,02</b>   | <b>0,00</b>        | <b>172.623,03</b>   | <b>173.119,03</b>   | <b>182.133,59</b>   |                    |                          | <b>-9.014,56</b>    |
| <b>Total</b> | <b>Direccion General de Administracion</b> | <b>1.411.196,02</b>   | <b>0,00</b>    | <b>1.411.196,02</b>   | <b>0,00</b>        | <b>172.623,03</b>   | <b>173.119,03</b>   | <b>182.133,59</b>   |                    |                          | <b>-9.014,56</b>    |
| <b>Total</b> | <b>Secretaría de Gobierno</b>              | <b>100.381.576,10</b> | <b>0,00</b>    | <b>100.381.576,10</b> | <b>-102.941,45</b> | <b>6.019.890,43</b> | <b>6.144.188,83</b> | <b>6.230.902,69</b> |                    |                          | <b>-86.713,86</b>   |



# ESTADO DE EJECUCION DEL PRESUPUESTO DE GASTOS

12/06/2020

Del 01/05/2020 al 31/05/2020

Partidas Incluidas respecto al Crédito Disponible: Todas

Partidas Incluidas respecto al Crédito Vigente: Todas

Ejercicio: 2020

Municipalidad de General Belgrano

| Fuen. Fin. | Objeto del Gasto | Crédito Aprobado | Modificaciones | Crédito Vigente | Preventivo | Compromiso | Devengado | Pagado | Crédito Disponible | Crédito Vig. - Devengado | Devengado no pagado |
|------------|------------------|------------------|----------------|-----------------|------------|------------|-----------|--------|--------------------|--------------------------|---------------------|
|------------|------------------|------------------|----------------|-----------------|------------|------------|-----------|--------|--------------------|--------------------------|---------------------|

Jurisdicciyn: 1110103000 - Secretaría de Hacienda

**Apertura Programática:** 01.00.00 - Conducción y Administración de Políticas de Hacienda  
 01.01.00 - Conducción de Políticas de Hacienda

110 - Tesoro Municipal

1.0.0.0 - Gastos en personal

1.1.0.0 - Personal permanente

1.1.1.0 - Retribuciones del cargo

1.1.3.0 - Retribuciones que no hacen al cargo

1.1.4.0 - Sueldo anual complementario

1.1.6.0 - Contribuciones patronales

1.1.6.1 - Instituto de Previsión Social

1.1.6.2 - Instituto Obra Medico Asistencial

1.1.6.3 - Aseguradora Riesgo de Trabajo

**Total Contribuciones patronales**

**Total Personal permanente**

1.3.0.0 - Servicios extraordinarios

1.3.1.0 - Retribuciones extraordinarias

1.3.1.3 - Horas Extras

**Total Retribuciones extraordinarias**



**Total Servicios extraordinarios**

1.4.0.0 - Asignaciones familiares

1.6.0.0 - Beneficios y compensaciones

**Total Gastos en personal**

|                     |             |                     |             |                   |                   |                   |                  |
|---------------------|-------------|---------------------|-------------|-------------------|-------------------|-------------------|------------------|
| 686.908,80          | 0,00        | 686.908,80          | 0,00        | 56.434,00         | 56.434,00         | 56.434,00         | 0,00             |
| 1.165.142,16        | 0,00        | 1.165.142,16        | 0,00        | 97.284,68         | 97.284,68         | 96.996,00         | 288,68           |
| 154.337,58          | 0,00        | 154.337,58          | 0,00        | 0,00              | 0,00              | 0,00              | 0,00             |
| 236.127,84          | 0,00        | 236.127,84          | 0,00        | 18.113,27         | 18.113,27         | 18.078,62         | 34,65            |
| 94.450,98           | 0,00        | 94.450,98           | 0,00        | 7.245,30          | 7.245,30          | 7.231,45          | 13,85            |
| 45.103,76           | 0,00        | 45.103,76           | 0,00        | 3.044,83          | 3.044,83          | 3.206,59          | -161,76          |
| <b>375.682,58</b>   | <b>0,00</b> | <b>375.682,58</b>   | <b>0,00</b> | <b>28.403,40</b>  | <b>28.403,40</b>  | <b>28.516,66</b>  | <b>-113,26</b>   |
| <b>2.382.071,12</b> | <b>0,00</b> | <b>2.382.071,12</b> | <b>0,00</b> | <b>182.122,08</b> | <b>182.122,08</b> | <b>181.946,66</b> | <b>175,42</b>    |
| 260.572,30          | 0,00        | 260.572,30          | 0,00        | 0,00              | 0,00              | 8.458,20          | -8.458,20        |
| <b>260.572,30</b>   | <b>0,00</b> | <b>260.572,30</b>   | <b>0,00</b> | <b>0,00</b>       | <b>0,00</b>       | <b>8.458,20</b>   | <b>-8.458,20</b> |
| <b>260.572,30</b>   | <b>0,00</b> | <b>260.572,30</b>   | <b>0,00</b> | <b>0,00</b>       | <b>0,00</b>       | <b>8.458,20</b>   | <b>-8.458,20</b> |
| 161.493,70          | 0,00        | 161.493,70          | 0,00        | 13.212,98         | 13.212,98         | 13.810,98         | -598,00          |
| 79.500,70           | 0,00        | 79.500,70           | 0,00        | 0,00              | 0,00              | 0,00              | 0,00             |
| <b>2.883.637,82</b> | <b>0,00</b> | <b>2.883.637,82</b> | <b>0,00</b> | <b>195.335,06</b> | <b>195.335,06</b> | <b>204.215,84</b> | <b>-8.880,78</b> |



# ESTADO DE EJECUCION DEL PRESUPUESTO DE GASTOS

Del 01/05/2020 al 31/05/2020

Partidas Incluidas respecto al Crédito Disponible: Todas



Partidas Incluidas respecto al Crédito Vigente: Todas

12/06/2020

Ejercicio: 2020

Municipalidad de General Belgrano

| Fuen. Fin. | Objeto del Gasto   | Crédito Aprobado  | Modificaciones | Crédito Vigente   | Preventivo  | Compromiso  | Devengado   | Pagado      | Crédito Disponible | Crédito Vig. - Devengado | Devengado no pagado |
|------------|--|-------------------|----------------|-------------------|-------------|-------------|-------------|-------------|--------------------|--------------------------|---------------------|
|            | 2.0.0.0 - Bienes de consumo                                    |                   |                |                   |             |             |             |             |                    |                          |                     |
|            | 2.1.0.0 - Productos alimenticios agropecuarios y               |                   |                |                   |             |             |             |             |                    |                          |                     |
|            | 2.1.1.0 - Alimentos para personas                              | 6.000,00          | 0,00           | 6.000,00          | 0,00        | 0,00        | 0,00        | 0,00        |                    |                          | 0,00                |
|            | 2.1.4.0 - Productos agroforestales                             | 1.000,00          | 0,00           | 1.000,00          | 0,00        | 0,00        | 0,00        | 0,00        |                    |                          | 0,00                |
|            | 2.1.5.0 - Madera, corcho y sus manufacturas                    | 1.000,00          | 0,00           | 1.000,00          | 0,00        | 0,00        | 0,00        | 0,00        |                    |                          | 0,00                |
|            | <b>Total Productos alimenticios agropecuarios y forestales</b> | <b>8.000,00</b>   | <b>0,00</b>    | <b>8.000,00</b>   | <b>0,00</b> | <b>0,00</b> | <b>0,00</b> | <b>0,00</b> |                    |                          | <b>0,00</b>         |
|            | 2.2.0.0 - Textiles y vestuario                                 |                   |                |                   |             |             |             |             |                    |                          |                     |
|            | 2.2.1.0 - Hilados y telas                                      | 500,00            | 0,00           | 500,00            | 0,00        | 0,00        | 0,00        | 0,00        |                    |                          | 0,00                |
|            | <b>Total Textiles y vestuario</b>                              | <b>500,00</b>     | <b>0,00</b>    | <b>500,00</b>     | <b>0,00</b> | <b>0,00</b> | <b>0,00</b> | <b>0,00</b> |                    |                          | <b>0,00</b>         |
|            | 2.3.0.0 - Productos de papel, cartón e impresos                |                   |                |                   |             |             |             |             |                    |                          |                     |
|            | 2.3.1.0 - Papel de escritorio y cartón                         | 500,00            | 0,00           | 500,00            | 0,00        | 0,00        | 0,00        | 0,00        |                    |                          | 0,00                |
|            | 2.3.2.0 - Papel para computación                               | 900.000,00        | 0,00           | 900.000,00        | 0,00        | 0,00        | 0,00        | 0,00        |                    |                          | 0,00                |
|            | 2.3.4.0 - Productos de papel y cartón                          | 500,00            | 0,00           | 500,00            | 0,00        | 0,00        | 0,00        | 0,00        |                    |                          | 0,00                |
|            | <b>Total Productos de papel, cartón e impresos</b>             | <b>901.000,00</b> | <b>0,00</b>    | <b>901.000,00</b> | <b>0,00</b> | <b>0,00</b> | <b>0,00</b> | <b>0,00</b> |                    |                          | <b>0,00</b>         |
|            | 2.5.0.0 - Productos químicos, combustibles y                   |                   |                |                   |             |             |             |             |                    |                          |                     |
|            | 2.5.4.0 - Insecticidas, fumigantes y otros                     | 500,00            | 0,00           | 500,00            | 0,00        | 0,00        | 0,00        | 0,00        |                    |                          | 0,00                |
|            | 2.5.6.0 - Combustibles y lubricantes                           | 20.000,00         | 0,00           | 20.000,00         | 0,00        | 0,00        | 0,00        | 0,00        |                    |                          | 0,00                |
|            | <b>Total Productos químicos, combustibles y lubricantes</b>    | <b>20.500,00</b>  | <b>0,00</b>    | <b>20.500,00</b>  | <b>0,00</b> | <b>0,00</b> | <b>0,00</b> | <b>0,00</b> |                    |                          | <b>0,00</b>         |
|            | 2.7.0.0 - productos metálicos                                  |                   |                |                   |             |             |             |             |                    |                          |                     |
|            | 2.7.1.0 - Productos ferrosos                                   | 500,00            | 0,00           | 500,00            | 0,00        | 0,00        | 0,00        | 0,00        |                    |                          | 0,00                |
|            | 2.7.5.0 - Herramientas menores                                 | 500,00            | 0,00           | 500,00            | 0,00        | 0,00        | 0,00        | 0,00        |                    |                          | 0,00                |
|            | 2.7.9.0 - Otros  | 500,00            | 0,00           | 500,00            | 0,00        | 0,00        | 0,00        | 0,00        |                    |                          | 0,00                |
|            | <b>Total productos metálicos</b>                               | <b>1.500,00</b>   | <b>0,00</b>    | <b>1.500,00</b>   | <b>0,00</b> | <b>0,00</b> | <b>0,00</b> | <b>0,00</b> |                    |                          | <b>0,00</b>         |
|            | 2.9.0.0 - Otros bienes de consumo                              |                   |                |                   |             |             |             |             |                    |                          |                     |
|            | 2.9.1.0 - Elementos de limpieza                                | 1.000,00          | 0,00           | 1.000,00          | 0,00        | 0,00        | 0,00        | 0,00        |                    |                          | 0,00                |



# ESTADO DE EJECUCION DEL PRESUPUESTO DE GASTOS

12/06/2020

Del 01/05/2020 al 31/05/2020



Partidas Incluidas respecto al Crédito Disponible: Todas

Partidas Incluidas respecto al Crédito Vigente: Todas

Ejercicio: 2020

Municipalidad de General Belgrano

| Fuen. Fin. | Objeto del Gasto                                    | Crédito Aprobado  | Modificaciones | Crédito Vigente   | Preventivo  | Compromiso      | Devengado         | Pagado          | Crédito Disponible | Crédito Vig. - Devengado | Devengado no pagado |
|------------|---|-------------------|----------------|-------------------|-------------|-----------------|-------------------|-----------------|--------------------|--------------------------|---------------------|
|            | 2.9.2.0 - Útiles de escritorio, oficina y enseñanza | 1.500,00          | 0,00           | 1.500,00          | 0,00        | 0,00            | 0,00              | 0,00            |                    |                          | 0,00                |
|            | 2.9.3.0 - Útiles y materiales eléctricos            | 1.000,00          | 0,00           | 1.000,00          | 0,00        | 0,00            | 0,00              | 0,00            |                    |                          | 0,00                |
|            | 2.9.4.0 - Utensilios de cocina y comedor            | 2.500,00          | 0,00           | 2.500,00          | 0,00        | 0,00            | 0,00              | 0,00            |                    |                          | 0,00                |
|            | 2.9.6.0 - Repuestos y accesorios                    | 5.000,00          | 0,00           | 5.000,00          | 0,00        | 1.525,00        | 1.525,00          | 1.525,00        |                    |                          | 0,00                |
|            | <b>Total Otros bienes de consumo</b>                | <b>11.000,00</b>  | <b>0,00</b>    | <b>11.000,00</b>  | <b>0,00</b> | <b>1.525,00</b> | <b>1.525,00</b>   | <b>1.525,00</b> |                    |                          | <b>0,00</b>         |
|            | <b>Total Bienes de consumo</b>                      | <b>942.500,00</b> | <b>0,00</b>    | <b>942.500,00</b> | <b>0,00</b> | <b>1.525,00</b> | <b>1.525,00</b>   | <b>1.525,00</b> |                    |                          | <b>0,00</b>         |
|            | 3.0.0.0 - Servicios no personales                   |                   |                |                   |             |                 |                   |                 |                    |                          |                     |
|            | 3.1.0.0 - Servicios básicos                         |                   |                |                   |             |                 |                   |                 |                    |                          |                     |
|            | 3.1.5.0 - Correos y telégrafo                       | 40.000,00         | 0,00           | 40.000,00         | 0,00        | 900,00          | 900,00            | 900,00          |                    |                          | 0,00                |
|            | 3.1.9.0 - Otros                                     | 1.000,00          | 0,00           | 1.000,00          | 0,00        | 0,00            | 0,00              | 0,00            |                    |                          | 0,00                |
|            | <b>Total Servicios básicos</b>                      | <b>41.000,00</b>  | <b>0,00</b>    | <b>41.000,00</b>  | <b>0,00</b> | <b>900,00</b>   | <b>900,00</b>     | <b>900,00</b>   |                    |                          | <b>0,00</b>         |
|            | 3.2.0.0 - Alquileres y derechos                     |                   |                |                   |             |                 |                   |                 |                    |                          |                     |
|            | 3.2.4.0 - Alquiler de otros Bienes Muebles          | 900.000,00        | 0,00           | 900.000,00        | 0,00        | 0,00            | 163.800,00        | 0,00            |                    |                          | 163.800,00          |
|            | <b>Total Alquileres y derechos</b>                  | <b>900.000,00</b> | <b>0,00</b>    | <b>900.000,00</b> | <b>0,00</b> | <b>0,00</b>     | <b>163.800,00</b> | <b>0,00</b>     |                    |                          | <b>163.800,00</b>   |
|            | 3.3.0.0 - Mantenimiento, reparación y limpieza      |                   |                |                   |             |                 |                   |                 |                    |                          |                     |
|            | 3.3.1.0 - Mantenimiento y reparación de edificios y | 12.000,00         | 0,00           | 12.000,00         | 0,00        | 0,00            | 0,00              | 0,00            |                    |                          | 0,00                |
|            | 3.3.2.0 - Mantenimiento y reparación de vehículos   | 1.000,00          | 0,00           | 1.000,00          | 0,00        | 0,00            | 0,00              | 0,00            |                    |                          | 0,00                |
|            | 3.3.3.0 - Mantenimiento y reparación de maquinaria  | 20.000,00         | 0,00           | 20.000,00         | 0,00        | 0,00            | 18.000,00         | 0,00            |                    |                          | 18.000,00           |
|            | 3.3.9.0 - Otros                                     | 5.000,00          | 0,00           | 5.000,00          | 0,00        | 0,00            | 0,00              | 0,00            |                    |                          | 0,00                |
|            | <b>Total Mantenimiento, reparación y limpieza</b>   | <b>38.000,00</b>  | <b>0,00</b>    | <b>38.000,00</b>  | <b>0,00</b> | <b>0,00</b>     | <b>18.000,00</b>  | <b>0,00</b>     |                    |                          | <b>18.000,00</b>    |
|            | 3.4.0.0 - Servicios técnicos y profesionales        |                   |                |                   |             |                 |                   |                 |                    |                          |                     |
|            | 3.4.3.0 - Jurídicos                                 | 3.000,00          | 0,00           | 3.000,00          | 0,00        | 2.400,00        | 2.400,00          | 2.400,00        |                    |                          | 0,00                |
|            | 3.4.7.0 - Servicios de hotelería                    | 2.000,00          | 0,00           | 2.000,00          | 0,00        | 0,00            | 0,00              | 0,00            |                    |                          | 0,00                |
|            | <b>Total Servicios técnicos y profesionales</b>     | <b>5.000,00</b>   | <b>0,00</b>    | <b>5.000,00</b>   | <b>0,00</b> | <b>2.400,00</b> | <b>2.400,00</b>   | <b>2.400,00</b> |                    |                          | <b>0,00</b>         |
|            | 3.5.0.0 - Servicios comerciales y financieros       |                   |                |                   |             |                 |                   |                 |                    |                          |                     |



# ESTADO DE EJECUCION DEL PRESUPUESTO DE GASTOS

Del 01/05/2020 al 31/05/2020

Partidas Incluidas respecto al Crédito Disponible: Todas



Partidas Incluidas respecto al Crédito Vigente: Todas

12/06/2020

Ejercicio: 2020

Municipalidad de General Belgrano

| Fuen. Fin. | Objeto del Gasto                                   | Crédito Aprobado    | Modificaciones | Crédito Vigente     | Preventivo  | Compromiso       | Devengado         | Pagado           | Crédito Disponible | Crédito Vig. - Devengado | Devengado no pagado |
|------------|--|---------------------|----------------|---------------------|-------------|------------------|-------------------|------------------|--------------------|--------------------------|---------------------|
|            | 3.5.1.0 - Transporte                               | 2.500,00            | 0,00           | 2.500,00            | 0,00        | 0,00             | 0,00              | 0,00             |                    |                          | 0,00                |
|            | 3.5.3.0 - Imprenta, publicaciones y reproducciones | 5.000,00            | 0,00           | 5.000,00            | 0,00        | 0,00             | 0,00              | 0,00             |                    |                          | 0,00                |
|            | 3.5.4.0 - Primas y gastos de seguros               | 0,00                | 0,00           | 0,00                | 0,00        | 1.724,57         | 1.724,57          | 1.724,57         |                    |                          | 0,00                |
|            | 3.5.9.0 - Otros                                    | 2.000,00            | 0,00           | 2.000,00            | 0,00        | 0,00             | 0,00              | 0,00             |                    |                          | 0,00                |
|            | <b>Total Servicios comerciales y financieros</b>   | <b>9.500,00</b>     | <b>0,00</b>    | <b>9.500,00</b>     | <b>0,00</b> | <b>1.724,57</b>  | <b>1.724,57</b>   | <b>1.724,57</b>  |                    |                          | <b>0,00</b>         |
|            | 3.6.0.0 - Publicidad y propaganda                  |                     |                |                     |             |                  |                   |                  |                    |                          |                     |
|            | 3.6.1.0 - Publicidad                               | 1.000,00            | 0,00           | 1.000,00            | 0,00        | 0,00             | 0,00              | 0,00             |                    |                          | 0,00                |
|            | <b>Total Publicidad y propaganda</b>               | <b>1.000,00</b>     | <b>0,00</b>    | <b>1.000,00</b>     | <b>0,00</b> | <b>0,00</b>      | <b>0,00</b>       | <b>0,00</b>      |                    |                          | <b>0,00</b>         |
|            | 3.7.0.0 - Pasajes y viáticos                       |                     |                |                     |             |                  |                   |                  |                    |                          |                     |
|            | 3.7.1.0 - Pasajes                                  | 1.000,00            | 0,00           | 1.000,00            | 0,00        | 0,00             | 0,00              | 0,00             |                    |                          | 0,00                |
|            | 3.7.2.0 - Viáticos                                 | 13.000,00           | 0,00           | 13.000,00           | 0,00        | 0,00             | 0,00              | 0,00             |                    |                          | 0,00                |
|            | <b>Total Pasajes y viáticos</b>                    | <b>14.000,00</b>    | <b>0,00</b>    | <b>14.000,00</b>    | <b>0,00</b> | <b>0,00</b>      | <b>0,00</b>       | <b>0,00</b>      |                    |                          | <b>0,00</b>         |
|            | 3.8.0.0 - Impuestos, derechos y tasas              |                     |                |                     |             |                  |                   |                  |                    |                          |                     |
|            | 3.8.3.0 - Derechos y tasas                         | 25.000,00           | 0,00           | 25.000,00           | 0,00        | 3.720,00         | 3.720,00          | 3.720,00         |                    |                          | 0,00                |
|            | 3.8.4.0 - Multas, recargos y gastos judiciales     | 1.000,00            | 0,00           | 1.000,00            | 0,00        | 0,00             | 0,00              | 0,00             |                    |                          | 0,00                |
|            | 3.8.9.0 - Otros                                    |                     |                |                     |             |                  |                   |                  |                    |                          |                     |
|            | 3.8.9.2 - Devolucion de Recursos Organismos        | 0,00                | 0,00           | 0,00                | 0,00        | 14.739,00        | 14.739,00         | 14.739,00        |                    |                          | 0,00                |
|            | <b>Total Otros</b>                                 | <b>0,00</b>         | <b>0,00</b>    | <b>0,00</b>         | <b>0,00</b> | <b>14.739,00</b> | <b>14.739,00</b>  | <b>14.739,00</b> |                    |                          | <b>0,00</b>         |
|            | <b>Total Impuestos, derechos y tasas</b>           | <b>26.000,00</b>    | <b>0,00</b>    | <b>26.000,00</b>    | <b>0,00</b> | <b>18.459,00</b> | <b>18.459,00</b>  | <b>18.459,00</b> |                    |                          | <b>0,00</b>         |
|            | 3.9.0.0 - Otros servicios                          |                     |                |                     |             |                  |                   |                  |                    |                          |                     |
|            | 3.9.9.0 - Otros                                    | 3.000,00            | 0,00           | 3.000,00            | 0,00        | 0,00             | 0,00              | 0,00             |                    |                          | 0,00                |
|            | <b>Total Otros servicios</b>                       | <b>3.000,00</b>     | <b>0,00</b>    | <b>3.000,00</b>     | <b>0,00</b> | <b>0,00</b>      | <b>0,00</b>       | <b>0,00</b>      |                    |                          | <b>0,00</b>         |
|            | <b>Total Servicios no personales</b>               | <b>1.037.500,00</b> | <b>0,00</b>    | <b>1.037.500,00</b> | <b>0,00</b> | <b>23.483,57</b> | <b>205.283,57</b> | <b>23.483,57</b> |                    |                          | <b>181.800,00</b>   |
|            | 4.0.0.0 - Bienes de uso                            |                     |                |                     |             |                  |                   |                  |                    |                          |                     |
|            | 4.3.0.0 - Maquinaria y equipo                      |                     |                |                     |             |                  |                   |                  |                    |                          |                     |



# ESTADO DE EJECUCION DEL PRESUPUESTO DE GASTOS

Del 01/05/2020 al 31/05/2020

Partidas Incluidas respecto al Crédito Disponible: Todas



Partidas Incluidas respecto al Crédito Vigente: Todas

12/06/2020

Ejercicio: 2020

Municipalidad de General Belgrano

| Fuen. Fin.                    | Objeto del Gasto  | Crédito Aprobado     | Modificaciones | Crédito Vigente      | Preventivo  | Compromiso        | Devengado         | Pagado            | Crédito Disponible | Crédito Vig. - Devengado | Devengado no pagado |
|-------------------------------|---|----------------------|----------------|----------------------|-------------|-------------------|-------------------|-------------------|--------------------|--------------------------|---------------------|
|                               | 4.3.6.0 - Equipo para computación                               | 10.000,00            | 0,00           | 10.000,00            | 0,00        | 0,00              | 0,00              | 0,00              |                    |                          | 0,00                |
|                               | 4.3.7.0 - Equipo de oficina y muebles                           | 10.000,00            | 0,00           | 10.000,00            | 0,00        | 0,00              | 0,00              | 0,00              |                    |                          | 0,00                |
|                               | <b>Total Maquinaria y equipo</b>                                | <b>20.000,00</b>     | <b>0,00</b>    | <b>20.000,00</b>     | <b>0,00</b> | <b>0,00</b>       | <b>0,00</b>       | <b>0,00</b>       |                    |                          | <b>0,00</b>         |
|                               | <b>Total Bienes de uso</b>                                      | <b>20.000,00</b>     | <b>0,00</b>    | <b>20.000,00</b>     | <b>0,00</b> | <b>0,00</b>       | <b>0,00</b>       | <b>0,00</b>       |                    |                          | <b>0,00</b>         |
| <b>Total</b>                  | <b>110 - Tesoro Municipal</b>                                   | <b>4.883.637,82</b>  | <b>0,00</b>    | <b>4.883.637,82</b>  | <b>0,00</b> | <b>220.343,63</b> | <b>402.143,63</b> | <b>229.224,41</b> |                    |                          | <b>172.919,22</b>   |
| <b>Total</b>                  | <b>Conducción de Políticas de Hacienda</b>                      | <b>4.883.637,82</b>  | <b>0,00</b>    | <b>4.883.637,82</b>  | <b>0,00</b> | <b>220.343,63</b> | <b>402.143,63</b> | <b>229.224,41</b> |                    |                          | <b>172.919,22</b>   |
| <b>Apertura Programática:</b> |   |                      |                |                      |             |                   |                   |                   |                    |                          |                     |
|                               | 01.00.00 - Conducción y Administración de Políticas de Hacienda |                      |                |                      |             |                   |                   |                   |                    |                          |                     |
|                               | 01.02.00 - Dirección de Ingresos Públicos                       |                      |                |                      |             |                   |                   |                   |                    |                          |                     |
| 110 - Tesoro Municipal        |   |                      |                |                      |             |                   |                   |                   |                    |                          |                     |
|                               | 1.0.0.0 - Gastos en personal                                    |                      |                |                      |             |                   |                   |                   |                    |                          |                     |
|                               | 1.1.0.0 - Personal permanente                                   |                      |                |                      |             |                   |                   |                   |                    |                          |                     |
|                               | 1.1.1.0 - Retribuciones del cargo                               | 5.417.257,60         | 0,00           | 5.417.257,60         | 0,00        | 373.004,00        | 373.004,00        | 373.004,00        |                    |                          | 0,00                |
|                               | 1.1.3.0 - Retribuciones que no hacen al cargo                   | 5.620.445,21         | 0,00           | 5.620.445,21         | 0,00        | 398.780,12        | 398.780,12        | 389.930,00        |                    |                          | 8.850,12            |
|                               | 1.1.4.0 - Sueldo anual complementario                           | 649.487,92           | 0,00           | 649.487,92           | 0,00        | 0,00              | 0,00              | 0,00              |                    |                          | 0,00                |
|                               | 1.1.6.0 - Contribuciones patronales                             |                      |                |                      |             |                   |                   |                   |                    |                          |                     |
|                               | 1.1.6.1 - Instituto de Previsión Social                         | 1.581.940,39         | 0,00           | 1.581.940,39         | 0,00        | 97.411,33         | 97.411,33         | 98.227,60         |                    |                          | -816,27             |
|                               | 1.1.6.2 - Instituto Obra Medico Asistencial                     | 640.776,78           | 0,00           | 640.776,78           | 0,00        | 38.964,48         | 38.964,48         | 36.268,69         |                    |                          | 2.695,79            |
|                               | 1.1.6.3 - Aseguradora Riesgo de Trabajo                         | 291.585,20           | 0,00           | 291.585,20           | 0,00        | 17.673,90         | 17.673,90         | 16.542,56         |                    |                          | 1.131,34            |
|                               | <b>Total Contribuciones patronales</b>                          | <b>2.514.302,37</b>  | <b>0,00</b>    | <b>2.514.302,37</b>  | <b>0,00</b> | <b>154.049,71</b> | <b>154.049,71</b> | <b>151.038,85</b> |                    |                          | <b>3.010,86</b>     |
|                               | <b>Total Personal permanente</b>                                | <b>14.201.493,10</b> | <b>0,00</b>    | <b>14.201.493,10</b> | <b>0,00</b> | <b>925.833,83</b> | <b>925.833,83</b> | <b>913.972,85</b> |                    |                          | <b>11.860,98</b>    |
|                               | 1.2.0.0 - Personal temporario                                   |                      |                |                      |             |                   |                   |                   |                    |                          |                     |
|                               | 1.2.1.0 - Retribuciones del cargo                               | 464.052,24           | 0,00           | 464.052,24           | 0,00        | 24.418,87         | 24.418,87         | 24.862,60         |                    |                          | -443,73             |
|                               | 1.2.2.0 - Retribuciones que no hacen al cargo                   | 111.657,75           | 0,00           | 111.657,75           | 0,00        | 5.549,60          | 5.549,60          | 5.549,60          |                    |                          | 0,00                |
|                               | 1.2.3.0 - Sueldo anual complementario                           | 38.671,02            | 0,00           | 38.671,02            | 0,00        | 0,00              | 0,00              | 0,00              |                    |                          | 0,00                |



# ESTADO DE EJECUCION DEL PRESUPUESTO DE GASTOS

Del 01/05/2020 al 31/05/2020

Partidas Incluidas respecto al Crédito Disponible: Todas



Partidas Incluidas respecto al Crédito Vigente: Todas

12/06/2020

Ejercicio: 2020

Municipalidad de General Belgrano

| Fuen. Fin. | Objeto del Gasto   | Crédito Aprobado     | Modificaciones | Crédito Vigente      | Preventivo  | Compromiso          | Devengado           | Pagado              | Crédito Disponible | Crédito Vig. - Devengado | Devengado no pagado |
|------------|--|----------------------|----------------|----------------------|-------------|---------------------|---------------------|---------------------|--------------------|--------------------------|---------------------|
|            | 1.2.5.0 - Contribuciones patronales                            |                      |                |                      |             |                     |                     |                     |                    |                          |                     |
|            | 1.2.5.1 - Instituto de Previsión Social                        | 90.080,90            | 0,00           | 90.080,90            | 0,00        | 5.415,34            | 5.415,34            | 3.599,62            |                    |                          | 1.815,72            |
|            | 1.2.5.2 - Instituto Obra Medico Asistencial                    | 36.032,36            | 0,00           | 36.032,36            | 0,00        | 2.166,14            | 2.166,14            | 1.906,73            |                    |                          | 259,41              |
|            | 1.2.5.3 - Aseguradora Riesgo de Trabajo                        | 17.919,07            | 0,00           | 17.919,07            | 0,00        | 1.004,61            | 1.004,61            | 735,29              |                    |                          | 269,32              |
|            | <b>Total Contribuciones patronales</b>                         | <b>144.032,33</b>    | <b>0,00</b>    | <b>144.032,33</b>    | <b>0,00</b> | <b>8.586,09</b>     | <b>8.586,09</b>     | <b>6.241,64</b>     |                    |                          | <b>2.344,45</b>     |
|            | <b>Total Personal temporario</b>                               | <b>758.413,34</b>    | <b>0,00</b>    | <b>758.413,34</b>    | <b>0,00</b> | <b>38.554,56</b>    | <b>38.554,56</b>    | <b>36.653,84</b>    |                    |                          | <b>1.900,72</b>     |
|            | 1.3.0.0 - Servicios extraordinarios                            |                      |                |                      |             |                     |                     |                     |                    |                          |                     |
|            | 1.3.1.0 - Retribuciones extraordinarias                        |                      |                |                      |             |                     |                     |                     |                    |                          |                     |
|            | 1.3.1.2 - Jornada Extra Laboral                                | 2.026.597,44         | 0,00           | 2.026.597,44         | 0,00        | 130.055,85          | 130.055,85          | 69.243,11           |                    |                          | 60.812,74           |
|            | 1.3.1.3 - Horas Extras   | 172.774,74           | 0,00           | 172.774,74           | 0,00        | 10.701,62           | 10.701,62           | 9.179,83            |                    |                          | 1.521,79            |
|            | <b>Total Retribuciones extraordinarias</b>                     | <b>2.199.372,18</b>  | <b>0,00</b>    | <b>2.199.372,18</b>  | <b>0,00</b> | <b>140.757,47</b>   | <b>140.757,47</b>   | <b>78.422,94</b>    |                    |                          | <b>62.334,53</b>    |
|            | <b>Total Servicios extraordinarios</b>                         | <b>2.199.372,18</b>  | <b>0,00</b>    | <b>2.199.372,18</b>  | <b>0,00</b> | <b>140.757,47</b>   | <b>140.757,47</b>   | <b>78.422,94</b>    |                    |                          | <b>62.334,53</b>    |
|            | 1.4.0.0 - Asignaciones familiares                              | 890.783,70           | 0,00           | 890.783,70           | 0,00        | 71.404,64           | 71.404,64           | 75.614,64           |                    |                          | -4.210,00           |
|            | <b>Total Gastos en personal</b>                                | <b>18.050.062,32</b> | <b>0,00</b>    | <b>18.050.062,32</b> | <b>0,00</b> | <b>1.176.550,50</b> | <b>1.176.550,50</b> | <b>1.104.664,27</b> |                    |                          | <b>71.886,23</b>    |
|            | 2.0.0.0 - Bienes de consumo                                    |                      |                |                      |             |                     |                     |                     |                    |                          |                     |
|            | 2.1.0.0 - Productos alimenticios agropecuarios y               |                      |                |                      |             |                     |                     |                     |                    |                          |                     |
|            | 2.1.1.0 - Alimentos para personas                              | 60.000,00            | 0,00           | 60.000,00            | 0,00        | 0,00                | 0,00                | 0,00                |                    |                          | 0,00                |
|            | 2.1.4.0 - Productos agroforestales                             | 0,00                 | 0,00           | 0,00                 | 0,00        | 0,00                | 1.668,25            | 0,00                |                    |                          | 1.668,25            |
|            | 2.1.5.0 - Madera, corcho y sus manufacturas                    | 5.000,00             | 0,00           | 5.000,00             | 0,00        | 0,00                | 0,00                | 0,00                |                    |                          | 0,00                |
|            | <b>Total Productos alimenticios agropecuarios y forestales</b> | <b>65.000,00</b>     | <b>0,00</b>    | <b>65.000,00</b>     | <b>0,00</b> | <b>0,00</b>         | <b>1.668,25</b>     | <b>0,00</b>         |                    |                          | <b>1.668,25</b>     |
|            | 2.2.0.0 - Textiles y vestuario                                 |                      |                |                      |             |                     |                     |                     |                    |                          |                     |
|            | 2.2.1.0 - Hilados y telas                                      | 500,00               | 0,00           | 500,00               | 0,00        | 0,00                | 0,00                | 0,00                |                    |                          | 0,00                |
|            | 2.2.2.0 - Prendas de vestir                                    | 2.000,00             | 0,00           | 2.000,00             | 0,00        | 0,00                | 0,00                | 0,00                |                    |                          | 0,00                |
|            | <b>Total Textiles y vestuario</b>                              | <b>2.500,00</b>      | <b>0,00</b>    | <b>2.500,00</b>      | <b>0,00</b> | <b>0,00</b>         | <b>0,00</b>         | <b>0,00</b>         |                    |                          | <b>0,00</b>         |



# ESTADO DE EJECUCION DEL PRESUPUESTO DE GASTOS

Del 01/05/2020 al 31/05/2020

Partidas Incluidas respecto al Crédito Disponible: Todas



Partidas Incluidas respecto al Crédito Vigente: Todas

12/06/2020

Ejercicio: 2020

Municipalidad de General Belgrano

| Fuen. Fin. | Objeto del Gasto  | Crédito Aprobado | Modificaciones | Crédito Vigente  | Preventivo       | Compromiso   | Devengado        | Pagado          | Crédito Disponible | Crédito Vig. - Devengado | Devengado no pagado |
|------------|---|------------------|----------------|------------------|------------------|--------------|------------------|-----------------|--------------------|--------------------------|---------------------|
|            | 2.3.0.0 - Productos de papel, cartón e impresos             |                  |                |                  |                  |              |                  |                 |                    |                          |                     |
|            | 2.3.1.0 - Papel de escritorio y cartón                      | 12.000,00        | 0,00           | 12.000,00        | 0,00             | 0,00         | 0,00             | 1.510,00        |                    |                          | -1.510,00           |
|            | 2.3.2.0 - Papel para computación                            | 5.000,00         | 0,00           | 5.000,00         | 0,00             | 0,00         | 0,00             | 0,00            |                    |                          | 0,00                |
|            | 2.3.3.0 - Productos de artes gráficas                       | 1.000,00         | 0,00           | 1.000,00         | 0,00             | 0,00         | 0,00             | 0,00            |                    |                          | 0,00                |
|            | 2.3.4.0 - Productos de papel y cartón                       | 15.000,00        | 0,00           | 15.000,00        | 0,00             | -0,07        | 11.849,93        | 0,00            |                    |                          | 11.849,93           |
|            | <b>Total Productos de papel, cartón e impresos</b>          | <b>33.000,00</b> | <b>0,00</b>    | <b>33.000,00</b> | <b>0,00</b>      | <b>-0,07</b> | <b>11.849,93</b> | <b>1.510,00</b> |                    |                          | <b>10.339,93</b>    |
|            | 2.4.0.0 - Productos de cuero y caucho                       |                  |                |                  |                  |              |                  |                 |                    |                          |                     |
|            | 2.4.3.0 - Artículos de caucho                               | 500,00           | 0,00           | 500,00           | 0,00             | 0,00         | 0,00             | 0,00            |                    |                          | 0,00                |
|            | <b>Total Productos de cuero y caucho</b>                    | <b>500,00</b>    | <b>0,00</b>    | <b>500,00</b>    | <b>0,00</b>      | <b>0,00</b>  | <b>0,00</b>      | <b>0,00</b>     |                    |                          | <b>0,00</b>         |
|            | 2.5.0.0 - Productos químicos, combustibles y                |                  |                |                  |                  |              |                  |                 |                    |                          |                     |
|            | 2.5.2.0 - Productos farmacéuticos y medicinales             | 500,00           | 0,00           | 500,00           | -8.190,00        | 0,00         | 0,00             | 0,00            |                    |                          | 0,00                |
|            | 2.5.4.0 - Insecticidas, fumigantes y otros                  | 5.000,00         | 0,00           | 5.000,00         | 0,00             | 0,00         | 516,00           | 0,00            |                    |                          | 516,00              |
|            | 2.5.5.0 - Tintas, pinturas y colorantes                     | 15.000,00        | 0,00           | 15.000,00        | 0,00             | 0,00         | 0,00             | 0,00            |                    |                          | 0,00                |
|            | 2.5.8.0 - Productos de material plástico                    | 0,00             | 0,00           | 0,00             | 0,00             | 0,00         | 44,50            | 0,00            |                    |                          | 44,50               |
|            | 2.5.9.0 - Otros   | 500,00           | 0,00           | 500,00           | 0,00             | 0,00         | 478,40           | 0,00            |                    |                          | 478,40              |
|            | <b>Total Productos químicos, combustibles y lubricantes</b> | <b>21.000,00</b> | <b>0,00</b>    | <b>21.000,00</b> | <b>-8.190,00</b> | <b>0,00</b>  | <b>1.038,90</b>  | <b>0,00</b>     |                    |                          | <b>1.038,90</b>     |
|            | 2.7.0.0 - productos metálicos                               |                  |                |                  |                  |              |                  |                 |                    |                          |                     |
|            | 2.7.2.0 - Productos no ferrosos                             | 1.500,00         | 0,00           | 1.500,00         | 0,00             | 0,00         | 947,50           | 0,00            |                    |                          | 947,50              |
|            | 2.7.4.0 - Estructuras metálicas acabadas                    | 500,00           | 0,00           | 500,00           | 0,00             | 0,00         | 1.448,70         | 0,00            |                    |                          | 1.448,70            |
|            | 2.7.5.0 - Herramientas menores                              | 0,00             | 0,00           | 0,00             | 0,00             | 0,00         | 251,20           | 0,00            |                    |                          | 251,20              |
|            | 2.7.9.0 - Otros   | 0,00             | 0,00           | 0,00             | 0,00             | 0,00         | 473,40           | 0,00            |                    |                          | 473,40              |
|            | <b>Total productos metálicos</b>                            | <b>2.000,00</b>  | <b>0,00</b>    | <b>2.000,00</b>  | <b>0,00</b>      | <b>0,00</b>  | <b>3.120,80</b>  | <b>0,00</b>     |                    |                          | <b>3.120,80</b>     |
|            | 2.9.0.0 - Otros bienes de consumo                           |                  |                |                  |                  |              |                  |                 |                    |                          |                     |
|            | 2.9.1.0 - Elementos de limpieza                             | 28.000,00        | 0,00           | 28.000,00        | 0,00             | 0,00         | 8.079,00         | 0,00            |                    |                          | 8.079,00            |
|            | 2.9.2.0 - Útiles de escritorio, oficina y enseñanza         | 80.000,00        | 0,00           | 80.000,00        | 0,00             | 0,00         | 0,00             | 12.924,75       |                    |                          | -12.924,75          |
|            | 2.9.3.0 - Útiles y materiales eléctricos                    | 5.000,00         | 0,00           | 5.000,00         | 0,00             | 0,00         | 2.230,30         | 0,00            |                    |                          | 2.230,30            |



# ESTADO DE EJECUCION DEL PRESUPUESTO DE GASTOS

Del 01/05/2020 al 31/05/2020

Partidas Incluidas respecto al Crédito Disponible: Todas



Partidas Incluidas respecto al Crédito Vigente: Todas

12/06/2020

Ejercicio: 2020

Municipalidad de General Belgrano

| Fuen. Fin. | Objeto del Gasto                                    | Crédito Aprobado  | Modificaciones | Crédito Vigente   | Preventivo       | Compromiso       | Devengado        | Pagado           | Crédito Disponible | Crédito Vig. - Devengado | Devengado no pagado |
|------------|---|-------------------|----------------|-------------------|------------------|------------------|------------------|------------------|--------------------|--------------------------|---------------------|
|            | 2.9.4.0 - Utensilios de cocina y comedor            | 2.000,00          | 0,00           | 2.000,00          | 0,00             | 0,00             | 0,00             | 0,00             |                    |                          | 0,00                |
|            | 2.9.6.0 - Repuestos y accesorios                    | 180.000,00        | 0,00           | 180.000,00        | 0,00             | 37.800,00        | 0,00             | 17.859,98        |                    |                          | -17.859,98          |
|            | 2.9.9.0 - Otros                                     | 9.000,00          | 0,00           | 9.000,00          | 0,00             | 0,00             | 0,00             | 0,00             |                    |                          | 0,00                |
|            | <b>Total Otros bienes de consumo</b>                | <b>304.000,00</b> | <b>0,00</b>    | <b>304.000,00</b> | <b>0,00</b>      | <b>37.800,00</b> | <b>10.309,30</b> | <b>30.784,73</b> |                    |                          | <b>-20.475,43</b>   |
|            | <b>Total Bienes de consumo</b>                      | <b>428.000,00</b> | <b>0,00</b>    | <b>428.000,00</b> | <b>-8.190,00</b> | <b>37.799,93</b> | <b>27.987,18</b> | <b>32.294,73</b> |                    |                          | <b>-4.307,55</b>    |
|            | 3.0.0.0 - Servicios no personales                   |                   |                |                   |                  |                  |                  |                  |                    |                          |                     |
|            | 3.1.0.0 - Servicios básicos                         |                   |                |                   |                  |                  |                  |                  |                    |                          |                     |
|            | 3.1.2.0 - Agua                                      | 15.000,00         | 0,00           | 15.000,00         | 0,00             | 0,00             | 0,00             | 0,00             |                    |                          | 0,00                |
|            | 3.1.3.0 - Gas                                       | 50.000,00         | 0,00           | 50.000,00         | 0,00             | 1.497,98         | 1.497,98         | 1.497,98         |                    |                          | 0,00                |
|            | 3.1.5.0 - Correos y telégrafo                       | 75.000,00         | 0,00           | 75.000,00         | 0,00             | 0,00             | 0,00             | 0,00             |                    |                          | 0,00                |
|            | <b>Total Servicios básicos</b>                      | <b>140.000,00</b> | <b>0,00</b>    | <b>140.000,00</b> | <b>0,00</b>      | <b>1.497,98</b>  | <b>1.497,98</b>  | <b>1.497,98</b>  |                    |                          | <b>0,00</b>         |
|            | 3.2.0.0 - Alquileres y derechos                     |                   |                |                   |                  |                  |                  |                  |                    |                          |                     |
|            | 3.2.1.0 - Alquiler de edificios y locales           | 244.000,00        | 0,00           | 244.000,00        | 0,00             | 0,00             | 38.000,00        | 38.000,00        |                    |                          | 0,00                |
|            | <b>Total Alquileres y derechos</b>                  | <b>244.000,00</b> | <b>0,00</b>    | <b>244.000,00</b> | <b>0,00</b>      | <b>0,00</b>      | <b>38.000,00</b> | <b>38.000,00</b> |                    |                          | <b>0,00</b>         |
|            | 3.3.0.0 - Mantenimiento, reparación y limpieza      |                   |                |                   |                  |                  |                  |                  |                    |                          |                     |
|            | 3.3.1.0 - Mantenimiento y reparación de edificios y | 20.000,00         | 0,00           | 20.000,00         | 0,00             | 24.000,00        | 24.000,00        | 0,00             |                    |                          | 24.000,00           |
|            | 3.3.3.0 - Mantenimiento y reparación de maquinaria  | 30.000,00         | 0,00           | 30.000,00         | 0,00             | 0,00             | 0,00             | 0,00             |                    |                          | 0,00                |
|            | <b>Total Mantenimiento, reparación y limpieza</b>   | <b>50.000,00</b>  | <b>0,00</b>    | <b>50.000,00</b>  | <b>0,00</b>      | <b>24.000,00</b> | <b>24.000,00</b> | <b>0,00</b>      |                    |                          | <b>24.000,00</b>    |
|            | 3.4.0.0 - Servicios técnicos y profesionales        |                   |                |                   |                  |                  |                  |                  |                    |                          |                     |
|            | 3.4.6.0 - De informática y sistemas computarizados  | 100.000,00        | 0,00           | 100.000,00        | 0,00             | 0,00             | 0,00             | 0,00             |                    |                          | 0,00                |
|            | <b>Total Servicios técnicos y profesionales</b>     | <b>100.000,00</b> | <b>0,00</b>    | <b>100.000,00</b> | <b>0,00</b>      | <b>0,00</b>      | <b>0,00</b>      | <b>0,00</b>      |                    |                          | <b>0,00</b>         |
|            | 3.5.0.0 - Servicios comerciales y financieros       |                   |                |                   |                  |                  |                  |                  |                    |                          |                     |
|            | 3.5.1.0 - Transporte                                | 15.000,00         | 0,00           | 15.000,00         | 0,00             | 0,00             | 0,00             | 0,00             |                    |                          | 0,00                |
|            | 3.5.3.0 - Imprenta, publicaciones y reproducciones  | 400.000,00        | 0,00           | 400.000,00        | 0,00             | 17.500,00        | 0,00             | 0,00             |                    |                          | 0,00                |
|            | <b>Total Servicios comerciales y financieros</b>    | <b>415.000,00</b> | <b>0,00</b>    | <b>415.000,00</b> | <b>0,00</b>      | <b>17.500,00</b> | <b>0,00</b>      | <b>0,00</b>      |                    |                          | <b>0,00</b>         |



# ESTADO DE EJECUCION DEL PRESUPUESTO DE GASTOS

Del 01/05/2020 al 31/05/2020

Partidas Incluidas respecto al Crédito Disponible: Todas



Partidas Incluidas respecto al Crédito Vigente: Todas

12/06/2020

Ejercicio: 2020

Municipalidad de General Belgrano

| Fuen. Fin.                    | Objeto del Gasto  | Crédito Aprobado     | Modificaciones | Crédito Vigente      | Preventivo       | Compromiso          | Devengado           | Pagado              | Crédito Disponible | Crédito Vig. - Devengado | Devengado no pagado |
|-------------------------------|---|----------------------|----------------|----------------------|------------------|---------------------|---------------------|---------------------|--------------------|--------------------------|---------------------|
|                               | 3.6.0.0 - Publicidad y propaganda                               |                      |                |                      |                  |                     |                     |                     |                    |                          |                     |
|                               | 3.6.1.0 - Publicidad  | 35.000,00            | 0,00           | 35.000,00            | 0,00             | 0,00                | 0,00                | 0,00                |                    |                          | 0,00                |
|                               | <b>Total Publicidad y propaganda</b>                            | <b>35.000,00</b>     | <b>0,00</b>    | <b>35.000,00</b>     | <b>0,00</b>      | <b>0,00</b>         | <b>0,00</b>         | <b>0,00</b>         |                    |                          | <b>0,00</b>         |
|                               | 3.7.0.0 - Pasajes y viáticos                                    |                      |                |                      |                  |                     |                     |                     |                    |                          |                     |
|                               | 3.7.2.0 - Viáticos  | 4.000,00             | 0,00           | 4.000,00             | 0,00             | 0,00                | 0,00                | 0,00                |                    |                          | 0,00                |
|                               | <b>Total Pasajes y viáticos</b>                                 | <b>4.000,00</b>      | <b>0,00</b>    | <b>4.000,00</b>      | <b>0,00</b>      | <b>0,00</b>         | <b>0,00</b>         | <b>0,00</b>         |                    |                          | <b>0,00</b>         |
|                               | <b>Total Servicios no personales</b>                            | <b>988.000,00</b>    | <b>0,00</b>    | <b>988.000,00</b>    | <b>0,00</b>      | <b>42.997,98</b>    | <b>63.497,98</b>    | <b>39.497,98</b>    |                    |                          | <b>24.000,00</b>    |
|                               | 4.0.0.0 - Bienes de uso   |                      |                |                      |                  |                     |                     |                     |                    |                          |                     |
|                               | 4.3.0.0 - Maquinaria y equipo                                   |                      |                |                      |                  |                     |                     |                     |                    |                          |                     |
|                               | 4.3.6.0 - Equipo para computación                               | 60.000,00            | 0,00           | 60.000,00            | 0,00             | 0,00                | 0,00                | 0,00                |                    |                          | 0,00                |
|                               | 4.3.7.0 - Equipo de oficina y muebles                           | 40.000,00            | 0,00           | 40.000,00            | 0,00             | 0,00                | 0,00                | 0,00                |                    |                          | 0,00                |
|                               | <b>Total Maquinaria y equipo</b>                                | <b>100.000,00</b>    | <b>0,00</b>    | <b>100.000,00</b>    | <b>0,00</b>      | <b>0,00</b>         | <b>0,00</b>         | <b>0,00</b>         |                    |                          | <b>0,00</b>         |
|                               | <b>Total Bienes de uso</b>                                      | <b>100.000,00</b>    | <b>0,00</b>    | <b>100.000,00</b>    | <b>0,00</b>      | <b>0,00</b>         | <b>0,00</b>         | <b>0,00</b>         |                    |                          | <b>0,00</b>         |
| <b>Total</b>                  | <b>110 - Tesoro Municipal</b>                                   | <b>19.566.062,32</b> | <b>0,00</b>    | <b>19.566.062,32</b> | <b>-8.190,00</b> | <b>1.257.348,41</b> | <b>1.268.035,66</b> | <b>1.176.456,98</b> |                    |                          | <b>91.578,68</b>    |
| <b>Total</b>                  | <b>Dirección de Ingresos Públicos</b>                           | <b>19.566.062,32</b> | <b>0,00</b>    | <b>19.566.062,32</b> | <b>-8.190,00</b> | <b>1.257.348,41</b> | <b>1.268.035,66</b> | <b>1.176.456,98</b> |                    |                          | <b>91.578,68</b>    |
| <b>Apertura Programática:</b> | 01.00.00 - Conducción y Administración de Políticas de Hacienda |                      |                |                      |                  |                     |                     |                     |                    |                          |                     |
|                               | 01.03.00 - Administración Financiero-Contable                   |                      |                |                      |                  |                     |                     |                     |                    |                          |                     |
|                               | 110 - Tesoro Municipal  |                      |                |                      |                  |                     |                     |                     |                    |                          |                     |
|                               | 1.0.0.0 - Gastos en personal                                    |                      |                |                      |                  |                     |                     |                     |                    |                          |                     |
|                               | 1.1.0.0 - Personal permanente                                   |                      |                |                      |                  |                     |                     |                     |                    |                          |                     |
|                               | 1.1.1.0 - Retribuciones del cargo                               | 4.077.902,40         | 0,00           | 4.077.902,40         | 0,00             | 377.182,00          | 377.182,00          | 377.182,00          |                    |                          | 0,00                |
|                               | 1.1.3.0 - Retribuciones que no hacen al cargo                   | 5.842.473,64         | 0,00           | 5.842.473,64         | 0,00             | 517.314,12          | 517.314,12          | 532.729,45          |                    |                          | -15.415,33          |
|                               | 1.1.4.0 - Sueldo anual complementario                           | 873.989,04           | 0,00           | 873.989,04           | 0,00             | 0,00                | 0,00                | 0,00                |                    |                          | 0,00                |



# ESTADO DE EJECUCION DEL PRESUPUESTO DE GASTOS

Del 01/05/2020 al 31/05/2020

Partidas Incluidas respecto al Crédito Disponible: Todas

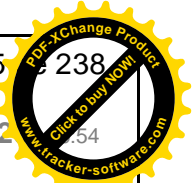

Partidas Incluidas respecto al Crédito Vigente: Todas

12/06/2020

Ejercicio: 2020

Municipalidad de General Belgrano

| Fuen. Fin. | Objeto del Gasto                              | Crédito Aprobado     | Modificaciones | Crédito Vigente      | Preventivo  | Compromiso          | Devengado           | Pagado              | Crédito Disponible | Crédito Vig. - Devengado | Devengado no pagado |
|------------|---|----------------------|----------------|----------------------|-------------|---------------------|---------------------|---------------------|--------------------|--------------------------|---------------------|
|            | 1.1.6.0 - Contribuciones patronales           |                      |                |                      |             |                     |                     |                     |                    |                          |                     |
|            | 1.1.6.1 - Instituto de Previsión Social       | 1.291.592,16         | 0,00           | 1.291.592,16         | 0,00        | 112.048,20          | 112.048,20          | 115.439,95          |                    |                          | -3.391,75           |
|            | 1.1.6.2 - Instituto Obra Medico Asistencial   | 532.636,76           | 0,00           | 532.636,76           | 0,00        | 44.819,26           | 44.819,26           | 91.351,69           |                    |                          | -46.532,43          |
|            | 1.1.6.3 - Aseguradora Riesgo de Trabajo       | 239.228,98           | 0,00           | 239.228,98           | 0,00        | 20.685,02           | 20.685,02           | 20.293,36           |                    |                          | 391,66              |
|            | <b>Total Contribuciones patronales</b>        | <b>2.063.457,90</b>  | <b>0,00</b>    | <b>2.063.457,90</b>  | <b>0,00</b> | <b>177.552,48</b>   | <b>177.552,48</b>   | <b>227.085,00</b>   |                    |                          | <b>-49.532,52</b>   |
|            | <b>Total Personal permanente</b>              | <b>12.857.822,98</b> | <b>0,00</b>    | <b>12.857.822,98</b> | <b>0,00</b> | <b>1.072.048,60</b> | <b>1.072.048,60</b> | <b>1.136.996,45</b> |                    |                          | <b>-64.947,85</b>   |
|            | 1.2.0.0 - Personal temporario                 |                      |                |                      |             |                     |                     |                     |                    |                          |                     |
|            | 1.2.1.0 - Retribuciones del cargo             | 262.436,16           | 0,00           | 262.436,16           | 0,00        | 0,00                | 0,00                | 0,00                |                    |                          | 0,00                |
|            | 1.2.2.0 - Retribuciones que no hacen al cargo | 74.438,50            | 0,00           | 74.438,50            | 0,00        | 0,00                | 0,00                | 0,00                |                    |                          | 0,00                |
|            | 1.2.3.0 - Sueldo anual complementario         | 21.869,68            | 0,00           | 21.869,68            | 0,00        | 0,00                | 0,00                | 0,00                |                    |                          | 0,00                |
|            | 1.2.5.0 - Contribuciones patronales           |                      |                |                      |             |                     |                     |                     |                    |                          |                     |
|            | 1.2.5.1 - Instituto de Previsión Social       | 49.130,64            | 0,00           | 49.130,64            | 0,00        | 0,00                | 0,00                | 0,00                |                    |                          | 0,00                |
|            | 1.2.5.2 - Instituto Obra Medico Asistencial   | 19.652,23            | 0,00           | 19.652,23            | 0,00        | 0,00                | 0,00                | 0,00                |                    |                          | 0,00                |
|            | 1.2.5.3 - Aseguradora Riesgo de Trabajo       | 12.235,86            | 0,00           | 12.235,86            | 0,00        | 0,00                | 0,00                | 0,00                |                    |                          | 0,00                |
|            | <b>Total Contribuciones patronales</b>        | <b>81.018,73</b>     | <b>0,00</b>    | <b>81.018,73</b>     | <b>0,00</b> | <b>0,00</b>         | <b>0,00</b>         | <b>0,00</b>         |                    |                          | <b>0,00</b>         |
|            | <b>Total Personal temporario</b>              | <b>439.763,07</b>    | <b>0,00</b>    | <b>439.763,07</b>    | <b>0,00</b> | <b>0,00</b>         | <b>0,00</b>         | <b>0,00</b>         |                    |                          | <b>0,00</b>         |
|            | 1.3.0.0 - Servicios extraordinarios           |                      |                |                      |             |                     |                     |                     |                    |                          |                     |
|            | 1.3.1.0 - Retribuciones extraordinarias       |                      |                |                      |             |                     |                     |                     |                    |                          |                     |
|            | 1.3.1.2 - Jornada Extra Laboral               | 907.492,44           | 0,00           | 907.492,44           | 0,00        | 91.960,00           | 91.960,00           | 59.700,00           |                    |                          | 32.260,00           |
|            | 1.3.1.3 - Horas Extras                        | 540.088,40           | 0,00           | 540.088,40           | 0,00        | 44.981,59           | 44.981,59           | 55.780,10           |                    |                          | -10.798,51          |
|            | <b>Total Retribuciones extraordinarias</b>    | <b>1.447.580,84</b>  | <b>0,00</b>    | <b>1.447.580,84</b>  | <b>0,00</b> | <b>136.941,59</b>   | <b>136.941,59</b>   | <b>115.480,10</b>   |                    |                          | <b>21.461,49</b>    |
|            | <b>Total Servicios extraordinarios</b>        | <b>1.447.580,84</b>  | <b>0,00</b>    | <b>1.447.580,84</b>  | <b>0,00</b> | <b>136.941,59</b>   | <b>136.941,59</b>   | <b>115.480,10</b>   |                    |                          | <b>21.461,49</b>    |
|            | 1.4.0.0 - Asignaciones familiares             | 606.802,93           | 0,00           | 606.802,93           | 0,00        | 48.634,70           | 48.634,70           | 51.508,72           |                    |                          | -2.874,02           |
|            | <b>Total Gastos en personal</b>               | <b>15.351.969,82</b> | <b>0,00</b>    | <b>15.351.969,82</b> | <b>0,00</b> | <b>1.257.624,89</b> | <b>1.257.624,89</b> | <b>1.303.985,27</b> |                    |                          | <b>-46.360,38</b>   |



# ESTADO DE EJECUCION DEL PRESUPUESTO DE GASTOS

Del 01/05/2020 al 31/05/2020



Partidas Incluidas respecto al Crédito Disponible: Todas

Partidas Incluidas respecto al Crédito Vigente: Todas

12/06/2020

Ejercicio: 2020

| Fuen. Fin. | Objeto del Gasto   | Crédito Aprobado  | Modificaciones | Crédito Vigente   | Preventivo  | Compromiso  | Devengado   | Pagado      | Crédito Disponible | Crédito Vig. - Devengado | Devengado no pagado |
|------------|--|-------------------|----------------|-------------------|-------------|-------------|-------------|-------------|--------------------|--------------------------|---------------------|
|            | 2.0.0.0 - Bienes de consumo                                    |                   |                |                   |             |             |             |             |                    |                          |                     |
|            | 2.1.0.0 - Productos alimenticios agropecuarios y               |                   |                |                   |             |             |             |             |                    |                          |                     |
|            | 2.1.1.0 - Alimentos para personas                              | 80.000,00         | 0,00           | 80.000,00         | 0,00        | 0,00        | 0,00        | 0,00        |                    |                          | 0,00                |
|            | 2.1.4.0 - Productos agroforestales                             | 8.000,00          | 0,00           | 8.000,00          | 0,00        | 0,00        | 0,00        | 0,00        |                    |                          | 0,00                |
|            | 2.1.5.0 - Madera, corcho y sus manufacturas                    | 2.000,00          | 0,00           | 2.000,00          | 0,00        | 0,00        | 0,00        | 0,00        |                    |                          | 0,00                |
|            | <b>Total Productos alimenticios agropecuarios y forestales</b> | <b>90.000,00</b>  | <b>0,00</b>    | <b>90.000,00</b>  | <b>0,00</b> | <b>0,00</b> | <b>0,00</b> | <b>0,00</b> |                    |                          | <b>0,00</b>         |
|            | 2.2.0.0 - Textiles y vestuario                                 |                   |                |                   |             |             |             |             |                    |                          |                     |
|            | 2.2.1.0 - Hilados y telas                                      | 1.000,00          | 0,00           | 1.000,00          | 0,00        | 0,00        | 0,00        | 0,00        |                    |                          | 0,00                |
|            | 2.2.2.0 - Prendas de vestir                                    | 2.000,00          | 0,00           | 2.000,00          | 0,00        | 0,00        | 0,00        | 0,00        |                    |                          | 0,00                |
|            | 2.2.3.0 - Confecciones textiles                                | 5.000,00          | 0,00           | 5.000,00          | 0,00        | 0,00        | 0,00        | 0,00        |                    |                          | 0,00                |
|            | <b>Total Textiles y vestuario</b>                              | <b>8.000,00</b>   | <b>0,00</b>    | <b>8.000,00</b>   | <b>0,00</b> | <b>0,00</b> | <b>0,00</b> | <b>0,00</b> |                    |                          | <b>0,00</b>         |
|            | 2.3.0.0 - Productos de papel, cartón e impresos                |                   |                |                   |             |             |             |             |                    |                          |                     |
|            | 2.3.1.0 - Papel de escritorio y cartón                         | 20.000,00         | 0,00           | 20.000,00         | 0,00        | 0,00        | 0,00        | 0,00        |                    |                          | 0,00                |
|            | 2.3.2.0 - Papel para computación                               | 100.000,00        | 0,00           | 100.000,00        | 0,00        | 0,00        | 0,00        | 0,00        |                    |                          | 0,00                |
|            | 2.3.4.0 - Productos de papel y cartón                          | 10.000,00         | 0,00           | 10.000,00         | 0,00        | 0,00        | 0,00        | 0,00        |                    |                          | 0,00                |
|            | <b>Total Productos de papel, cartón e impresos</b>             | <b>130.000,00</b> | <b>0,00</b>    | <b>130.000,00</b> | <b>0,00</b> | <b>0,00</b> | <b>0,00</b> | <b>0,00</b> |                    |                          | <b>0,00</b>         |
|            | 2.4.0.0 - Productos de cuero y caucho                          |                   |                |                   |             |             |             |             |                    |                          |                     |
|            | 2.4.3.0 - Artículos de caucho                                  | 1.000,00          | 0,00           | 1.000,00          | 0,00        | 0,00        | 0,00        | 0,00        |                    |                          | 0,00                |
|            | <b>Total Productos de cuero y caucho</b>                       | <b>1.000,00</b>   | <b>0,00</b>    | <b>1.000,00</b>   | <b>0,00</b> | <b>0,00</b> | <b>0,00</b> | <b>0,00</b> |                    |                          | <b>0,00</b>         |
|            | 2.5.0.0 - Productos químicos, combustibles y                   |                   |                |                   |             |             |             |             |                    |                          |                     |
|            | 2.5.2.0 - Productos farmacéuticos y medicinales                | 2.000,00          | 0,00           | 2.000,00          | 0,00        | 0,00        | 0,00        | 0,00        |                    |                          | 0,00                |
|            | 2.5.4.0 - Insecticidas, fumigantes y otros                     | 1.000,00          | 0,00           | 1.000,00          | 0,00        | 0,00        | 270,00      | 0,00        |                    |                          | 270,00              |
|            | 2.5.5.0 - Tintas, pinturas y colorantes                        | 10.000,00         | 0,00           | 10.000,00         | 0,00        | 0,00        | 0,00        | 0,00        |                    |                          | 0,00                |
|            | 2.5.6.0 - Combustibles y lubricantes                           | 5.000,00          | 0,00           | 5.000,00          | 0,00        | 0,00        | 0,00        | 0,00        |                    |                          | 0,00                |
|            | 2.5.8.0 - Productos de material plástico                       | 1.000,00          | 0,00           | 1.000,00          | 0,00        | 0,00        | 0,00        | 0,00        |                    |                          | 0,00                |



# ESTADO DE EJECUCION DEL PRESUPUESTO DE GASTOS

Del 01/05/2020 al 31/05/2020

Partidas Incluidas respecto al Crédito Disponible: Todas



Partidas Incluidas respecto al Crédito Vigente: Todas

12/06/2020

Ejercicio: 2020

Municipalidad de General Belgrano

| Fuen. Fin. | Objeto del Gasto  | Crédito Aprobado  | Modificaciones | Crédito Vigente   | Preventivo  | Compromiso      | Devengado       | Pagado          | Crédito Disponible | Crédito Vig. - Devengado | Devengado no pagado |
|------------|---|-------------------|----------------|-------------------|-------------|-----------------|-----------------|-----------------|--------------------|--------------------------|---------------------|
|            | <b>Total Productos químicos, combustibles y lubricantes</b> | <b>19.000,00</b>  | <b>0,00</b>    | <b>19.000,00</b>  | <b>0,00</b> | <b>0,00</b>     | <b>270,00</b>   | <b>0,00</b>     |                    |                          | <b>270,00</b>       |
|            | 2.6.0.0 - Productos de minerales no metálicos               |                   |                |                   |             |                 |                 |                 |                    |                          |                     |
|            | 2.6.2.0 - Productos de vidrio                               | 1.000,00          | 0,00           | 1.000,00          | 0,00        | 0,00            | 0,00            | 0,00            |                    |                          | 0,00                |
|            | 2.6.5.0 - Cemento, cal y yeso                               | 2.000,00          | 0,00           | 2.000,00          | 0,00        | 0,00            | 0,00            | 0,00            |                    |                          | 0,00                |
|            | <b>Total Productos de minerales no metálicos</b>            | <b>3.000,00</b>   | <b>0,00</b>    | <b>3.000,00</b>   | <b>0,00</b> | <b>0,00</b>     | <b>0,00</b>     | <b>0,00</b>     |                    |                          | <b>0,00</b>         |
|            | 2.7.0.0 - productos metálicos                               |                   |                |                   |             |                 |                 |                 |                    |                          |                     |
|            | 2.7.1.0 - Productos ferrosos                                | 1.000,00          | 0,00           | 1.000,00          | 0,00        | 0,00            | 0,00            | 0,00            |                    |                          | 0,00                |
|            | 2.7.2.0 - Productos no ferrosos                             | 8.000,00          | 0,00           | 8.000,00          | 0,00        | 0,00            | 0,00            | 0,00            |                    |                          | 0,00                |
|            | 2.7.4.0 - Estructuras metálicas acabadas                    | 3.000,00          | 0,00           | 3.000,00          | 0,00        | 0,00            | 0,00            | 0,00            |                    |                          | 0,00                |
|            | 2.7.5.0 - Herramientas menores                              | 8.000,00          | 0,00           | 8.000,00          | 0,00        | 0,00            | 0,00            | 0,00            |                    |                          | 0,00                |
|            | 2.7.9.0 - Otros   | 12.000,00         | 0,00           | 12.000,00         | 0,00        | 0,00            | 0,00            | 0,00            |                    |                          | 0,00                |
|            | <b>Total productos metálicos</b>                            | <b>32.000,00</b>  | <b>0,00</b>    | <b>32.000,00</b>  | <b>0,00</b> | <b>0,00</b>     | <b>0,00</b>     | <b>0,00</b>     |                    |                          | <b>0,00</b>         |
|            | 2.9.0.0 - Otros bienes de consumo                           |                   |                |                   |             |                 |                 |                 |                    |                          |                     |
|            | 2.9.1.0 - Elementos de limpieza                             | 10.000,00         | 0,00           | 10.000,00         | 0,00        | 0,00            | 1.445,00        | 0,00            |                    |                          | 1.445,00            |
|            | 2.9.2.0 - Útiles de escritorio, oficina y enseñanza         | 75.000,00         | 0,00           | 75.000,00         | 0,00        | 0,00            | 0,00            | 0,00            |                    |                          | 0,00                |
|            | 2.9.3.0 - Útiles y materiales eléctricos                    | 20.000,00         | 0,00           | 20.000,00         | 0,00        | 0,00            | 0,00            | 0,00            |                    |                          | 0,00                |
|            | 2.9.4.0 - Utensilios de cocina y comedor                    | 2.000,00          | 0,00           | 2.000,00          | 0,00        | 0,00            | 0,00            | 0,00            |                    |                          | 0,00                |
|            | 2.9.6.0 - Repuestos y accesorios                            | 130.000,00        | 0,00           | 130.000,00        | 0,00        | 7.816,50        | 5.170,50        | 5.170,50        |                    |                          | 0,00                |
|            | 2.9.9.0 - Otros   | 20.000,00         | 0,00           | 20.000,00         | 0,00        | 0,00            | 0,00            | 0,00            |                    |                          | 0,00                |
|            | <b>Total Otros bienes de consumo</b>                        | <b>257.000,00</b> | <b>0,00</b>    | <b>257.000,00</b> | <b>0,00</b> | <b>7.816,50</b> | <b>6.615,50</b> | <b>5.170,50</b> |                    |                          | <b>1.445,00</b>     |
|            | <b>Total Bienes de consumo</b>                              | <b>540.000,00</b> | <b>0,00</b>    | <b>540.000,00</b> | <b>0,00</b> | <b>7.816,50</b> | <b>6.885,50</b> | <b>5.170,50</b> |                    |                          | <b>1.715,00</b>     |
|            | 3.0.0.0 - Servicios no personales                           |                   |                |                   |             |                 |                 |                 |                    |                          |                     |
|            | 3.1.0.0 - Servicios básicos                                 |                   |                |                   |             |                 |                 |                 |                    |                          |                     |
|            | 3.1.5.0 - Correos y telégrafo                               | 12.000,00         | 0,00           | 12.000,00         | 0,00        | 0,00            | 0,00            | 0,00            |                    |                          | 0,00                |
|            | <b>Total Servicios básicos</b>                              | <b>12.000,00</b>  | <b>0,00</b>    | <b>12.000,00</b>  | <b>0,00</b> | <b>0,00</b>     | <b>0,00</b>     | <b>0,00</b>     |                    |                          | <b>0,00</b>         |



# ESTADO DE EJECUCION DEL PRESUPUESTO DE GASTOS

Del 01/05/2020 al 31/05/2020

Partidas Incluidas respecto al Crédito Disponible: Todas



Partidas Incluidas respecto al Crédito Vigente: Todas

12/06/2020

Ejercicio: 2020

Municipalidad de General Belgrano

| Fuen. Fin. | Objeto del Gasto                                    | Crédito Aprobado  | Modificaciones | Crédito Vigente   | Preventivo  | Compromiso       | Devengado        | Pagado           | Crédito Disponible | Crédito Vig. - Devengado | Devengado no pagado |
|------------|---|-------------------|----------------|-------------------|-------------|------------------|------------------|------------------|--------------------|--------------------------|---------------------|
|            | 3.2.0.0 - Alquileres y derechos                     |                   |                |                   |             |                  |                  |                  |                    |                          |                     |
|            | 3.2.4.0 - Alquiler de otros Bienes Muebles          | 60.000,00         | 0,00           | 60.000,00         | 0,00        | 0,00             | 0,00             | 0,00             |                    |                          | 0,00                |
|            | <b>Total Alquileres y derechos</b>                  | <b>60.000,00</b>  | <b>0,00</b>    | <b>60.000,00</b>  | <b>0,00</b> | <b>0,00</b>      | <b>0,00</b>      | <b>0,00</b>      |                    |                          | <b>0,00</b>         |
|            | 3.3.0.0 - Mantenimiento, reparación y limpieza      |                   |                |                   |             |                  |                  |                  |                    |                          |                     |
|            | 3.3.1.0 - Mantenimiento y reparación de edificios y | 30.000,00         | 0,00           | 30.000,00         | 0,00        | 0,00             | 0,00             | 0,00             |                    |                          | 0,00                |
|            | 3.3.3.0 - Mantenimiento y reparación de maquinaria  | 10.000,00         | 0,00           | 10.000,00         | 0,00        | 0,00             | 0,00             | 0,00             |                    |                          | 0,00                |
|            | 3.3.9.0 - Otros                                     | 2.000,00          | 0,00           | 2.000,00          | 0,00        | 0,00             | 0,00             | 0,00             |                    |                          | 0,00                |
|            | <b>Total Mantenimiento, reparación y limpieza</b>   | <b>42.000,00</b>  | <b>0,00</b>    | <b>42.000,00</b>  | <b>0,00</b> | <b>0,00</b>      | <b>0,00</b>      | <b>0,00</b>      |                    |                          | <b>0,00</b>         |
|            | 3.5.0.0 - Servicios comerciales y financieros       |                   |                |                   |             |                  |                  |                  |                    |                          |                     |
|            | 3.5.1.0 - Transporte                                | 10.500,00         | 0,00           | 10.500,00         | 0,00        | 0,00             | 0,00             | 0,00             |                    |                          | 0,00                |
|            | 3.5.3.0 - Imprenta, publicaciones y reproducciones  | 8.000,00          | 0,00           | 8.000,00          | 0,00        | 0,00             | 0,00             | 0,00             |                    |                          | 0,00                |
|            | 3.5.5.0 - Comisiones y gastos bancarios             | 950.000,00        | 0,00           | 950.000,00        | 0,00        | 94.785,58        | 94.785,58        | 95.025,34        |                    |                          | -239,76             |
|            | 3.5.9.0 - Otros                                     | 500,00            | 0,00           | 500,00            | 0,00        | 0,00             | 0,00             | 0,00             |                    |                          | 0,00                |
|            | <b>Total Servicios comerciales y financieros</b>    | <b>969.000,00</b> | <b>0,00</b>    | <b>969.000,00</b> | <b>0,00</b> | <b>94.785,58</b> | <b>94.785,58</b> | <b>95.025,34</b> |                    |                          | <b>-239,76</b>      |
|            | 3.6.0.0 - Publicidad y propaganda                   |                   |                |                   |             |                  |                  |                  |                    |                          |                     |
|            | 3.6.1.0 - Publicidad                                | 3.000,00          | 0,00           | 3.000,00          | 0,00        | 0,00             | 0,00             | 0,00             |                    |                          | 0,00                |
|            | <b>Total Publicidad y propaganda</b>                | <b>3.000,00</b>   | <b>0,00</b>    | <b>3.000,00</b>   | <b>0,00</b> | <b>0,00</b>      | <b>0,00</b>      | <b>0,00</b>      |                    |                          | <b>0,00</b>         |
|            | 3.7.0.0 - Pasajes y viáticos                        |                   |                |                   |             |                  |                  |                  |                    |                          |                     |
|            | 3.7.2.0 - Viáticos                                  | 7.000,00          | 0,00           | 7.000,00          | 0,00        | 0,00             | 0,00             | 0,00             |                    |                          | 0,00                |
|            | <b>Total Pasajes y viáticos</b>                     | <b>7.000,00</b>   | <b>0,00</b>    | <b>7.000,00</b>   | <b>0,00</b> | <b>0,00</b>      | <b>0,00</b>      | <b>0,00</b>      |                    |                          | <b>0,00</b>         |
|            | 3.8.0.0 - Impuestos, derechos y tasas               |                   |                |                   |             |                  |                  |                  |                    |                          |                     |
|            | 3.8.2.0 - Impuestos directos                        | 100.000,00        | 0,00           | 100.000,00        | 0,00        | 0,00             | 0,00             | 0,00             |                    |                          | 0,00                |
|            | 3.8.3.0 - Derechos y tasas                          | 25.000,00         | 0,00           | 25.000,00         | 0,00        | 0,00             | 0,00             | 0,00             |                    |                          | 0,00                |
|            | 3.8.4.0 - Multas, recargos y gastos judiciales      | 2.000,00          | 0,00           | 2.000,00          | 0,00        | 0,00             | 0,00             | 0,00             |                    |                          | 0,00                |
|            | 3.8.5.0 - Regalías                                  | 5.000,00          | 0,00           | 5.000,00          | 0,00        | 0,00             | 0,00             | 0,00             |                    |                          | 0,00                |



# ESTADO DE EJECUCION DEL PRESUPUESTO DE GASTOS

Del 01/05/2020 al 31/05/2020

Partidas Incluidas respecto al Crédito Disponible: Todas

Partidas Incluidas respecto al Crédito Vigente: Todas

12/06/2020



Ejercicio: 2020

| Fuen. Fin.   | Objeto del Gasto                                       | Crédito Aprobado     | Modificaciones | Crédito Vigente      | Preventivo  | Compromiso          | Devengado           | Pagado              | Crédito Disponible | Crédito Vig. - Devengado | Devengado no pagado |
|--------------|--|----------------------|----------------|----------------------|-------------|---------------------|---------------------|---------------------|--------------------|--------------------------|---------------------|
|              | <b>Total Impuestos, derechos y tasas</b>               | 132.000,00           | 0,00           | 132.000,00           | 0,00        | 0,00                | 0,00                | 0,00                |                    |                          | 0,00                |
|              | <b>Total Servicios no personales</b>                   | 1.225.000,00         | 0,00           | 1.225.000,00         | 0,00        | 94.785,58           | 94.785,58           | 95.025,34           |                    |                          | -239,76             |
|              | 4.0.0.0 - Bienes de uso                                |                      |                |                      |             |                     |                     |                     |                    |                          |                     |
|              | 4.3.0.0 - Maquinaria y equipo                          |                      |                |                      |             |                     |                     |                     |                    |                          |                     |
|              | 4.3.6.0 - Equipo para computación                      | 50.000,00            | 0,00           | 50.000,00            | 0,00        | 0,00                | 0,00                | 0,00                |                    |                          | 0,00                |
|              | 4.3.7.0 - Equipo de oficina y muebles                  | 10.000,00            | 0,00           | 10.000,00            | 0,00        | 0,00                | 0,00                | 0,00                |                    |                          | 0,00                |
|              | 4.3.9.0 - Equipos varios                               | 10.000,00            | 0,00           | 10.000,00            | 0,00        | 0,00                | 0,00                | 0,00                |                    |                          | 0,00                |
|              | <b>Total Maquinaria y equipo</b>                       | <b>70.000,00</b>     | <b>0,00</b>    | <b>70.000,00</b>     | <b>0,00</b> | <b>0,00</b>         | <b>0,00</b>         | <b>0,00</b>         |                    |                          | <b>0,00</b>         |
|              | <b>Total Bienes de uso</b>                             | <b>70.000,00</b>     | <b>0,00</b>    | <b>70.000,00</b>     | <b>0,00</b> | <b>0,00</b>         | <b>0,00</b>         | <b>0,00</b>         |                    |                          | <b>0,00</b>         |
|              | 6.0.0.0 - Activos financieros                          |                      |                |                      |             |                     |                     |                     |                    |                          |                     |
|              | 6.2.0.0 - Préstamos a corto plazo                      |                      |                |                      |             |                     |                     |                     |                    |                          |                     |
|              | 6.2.1.0 - Préstamos a corto plazo al sector privado    |                      |                |                      |             |                     |                     |                     |                    |                          |                     |
|              | 6.2.1.1 - Anticipo a Jubilados                         | 1.800.000,00         | 0,00           | 1.800.000,00         | 0,00        | 177.165,68          | 177.165,68          | 177.165,68          |                    |                          | 0,00                |
|              | <b>Total Préstamos a corto plazo al sector privado</b> | <b>1.800.000,00</b>  | <b>0,00</b>    | <b>1.800.000,00</b>  | <b>0,00</b> | <b>177.165,68</b>   | <b>177.165,68</b>   | <b>177.165,68</b>   |                    |                          | <b>0,00</b>         |
|              | <b>Total Préstamos a corto plazo</b>                   | <b>1.800.000,00</b>  | <b>0,00</b>    | <b>1.800.000,00</b>  | <b>0,00</b> | <b>177.165,68</b>   | <b>177.165,68</b>   | <b>177.165,68</b>   |                    |                          | <b>0,00</b>         |
|              | <b>Total Activos financieros</b>                       | <b>1.800.000,00</b>  | <b>0,00</b>    | <b>1.800.000,00</b>  | <b>0,00</b> | <b>177.165,68</b>   | <b>177.165,68</b>   | <b>177.165,68</b>   |                    |                          | <b>0,00</b>         |
| <b>Total</b> | <b>110 - Tesoro Municipal</b>                          | <b>18.986.969,82</b> | <b>0,00</b>    | <b>18.986.969,82</b> | <b>0,00</b> | <b>1.537.392,65</b> | <b>1.536.461,65</b> | <b>1.581.346,79</b> |                    |                          | <b>-44.885,14</b>   |
| <b>Total</b> | <b>Administración Financiero-Contable</b>              | <b>18.986.969,82</b> | <b>0,00</b>    | <b>18.986.969,82</b> | <b>0,00</b> | <b>1.537.392,65</b> | <b>1.536.461,65</b> | <b>1.581.346,79</b> |                    |                          | <b>-44.885,14</b>   |

**Apertura Programática:** 01.00.00 - Conducción y Administración de Políticas de Hacienda  
01.04.00 - Informatica y sistemas computarizados

110 - Tesoro Municipal

1.0.0.0 - Gastos en personal



# ESTADO DE EJECUCION DEL PRESUPUESTO DE GASTOS

Del 01/05/2020 al 31/05/2020

Partidas Incluidas respecto al Crédito Disponible: Todas



Partidas Incluidas respecto al Crédito Vigente: Todas

12/06/2020

Ejercicio: 2020

Municipalidad de General Belgrano

| Fuen. Fin. | Objeto del Gasto   | Crédito Aprobado    | Modificaciones | Crédito Vigente     | Preventivo  | Compromiso        | Devengado         | Pagado            | Crédito Disponible | Crédito Vig. - Devengado | Devengado no pagado |
|------------|--|---------------------|----------------|---------------------|-------------|-------------------|-------------------|-------------------|--------------------|--------------------------|---------------------|
|            | 1.1.0.0 - Personal permanente                                  |                     |                |                     |             |                   |                   |                   |                    |                          |                     |
|            | 1.1.1.0 - Retribuciones del cargo                              | 690.408,00          | 0,00           | 690.408,00          | 0,00        | 55.440,00         | 55.440,00         | 55.440,00         |                    |                          | 0,00                |
|            | 1.1.3.0 - Retribuciones que no hacen al cargo                  | 663.960,24          | 0,00           | 663.960,24          | 0,00        | 53.994,20         | 53.994,20         | 54.283,20         |                    |                          | -289,00             |
|            | 1.1.4.0 - Sueldo anual complementario                          | 124.864,02          | 0,00           | 124.864,02          | 0,00        | 0,00              | 0,00              | 0,00              |                    |                          | 0,00                |
|            | 1.1.6.0 - Contribuciones patronales                            |                     |                |                     |             |                   |                   |                   |                    |                          |                     |
|            | 1.1.6.1 - Instituto de Previsión Social                        | 176.232,68          | 0,00           | 176.232,68          | 0,00        | 13.000,21         | 13.000,21         | 12.974,89         |                    |                          | 25,32               |
|            | 1.1.6.2 - Instituto Obra Medico Asistencial                    | 70.493,15           | 0,00           | 70.493,15           | 0,00        | 5.200,07          | 5.200,07          | 5.189,95          |                    |                          | 10,12               |
|            | 1.1.6.3 - Aseguradora Riesgo de Trabajo                        | 40.894,36           | 0,00           | 40.894,36           | 0,00        | 2.884,45          | 2.884,45          | 2.977,01          |                    |                          | -92,56              |
|            | <b>Total Contribuciones patronales</b>                         | <b>287.620,19</b>   | <b>0,00</b>    | <b>287.620,19</b>   | <b>0,00</b> | <b>21.084,73</b>  | <b>21.084,73</b>  | <b>21.141,85</b>  |                    |                          | <b>-57,12</b>       |
|            | <b>Total Personal permanente</b>                               | <b>1.766.852,45</b> | <b>0,00</b>    | <b>1.766.852,45</b> | <b>0,00</b> | <b>130.518,93</b> | <b>130.518,93</b> | <b>130.865,05</b> |                    |                          | <b>-346,12</b>      |
|            | 1.3.0.0 - Servicios extraordinarios                            |                     |                |                     |             |                   |                   |                   |                    |                          |                     |
|            | 1.3.1.0 - Retribuciones extraordinarias                        |                     |                |                     |             |                   |                   |                   |                    |                          |                     |
|            | 1.3.1.2 - Jornada Extra Laboral                                | 144.000,00          | 0,00           | 144.000,00          | 0,00        | 10.000,00         | 10.000,00         | 10.000,00         |                    |                          | 0,00                |
|            | 1.3.1.3 - Horas Extras   | 423.873,38          | 0,00           | 423.873,38          | 0,00        | 26.124,47         | 26.124,47         | 30.510,11         |                    |                          | -4.385,64           |
|            | <b>Total Retribuciones extraordinarias</b>                     | <b>567.873,38</b>   | <b>0,00</b>    | <b>567.873,38</b>   | <b>0,00</b> | <b>36.124,47</b>  | <b>36.124,47</b>  | <b>40.510,11</b>  |                    |                          | <b>-4.385,64</b>    |
|            | <b>Total Servicios extraordinarios</b>                         | <b>567.873,38</b>   | <b>0,00</b>    | <b>567.873,38</b>   | <b>0,00</b> | <b>36.124,47</b>  | <b>36.124,47</b>  | <b>40.510,11</b>  |                    |                          | <b>-4.385,64</b>    |
|            | 1.4.0.0 - Asignaciones familiares                              | 37.925,18           | 0,00           | 37.925,18           | 0,00        | 3.102,98          | 3.102,98          | 3.401,98          |                    |                          | -299,00             |
|            | <b>Total Gastos en personal</b>                                | <b>2.372.651,01</b> | <b>0,00</b>    | <b>2.372.651,01</b> | <b>0,00</b> | <b>169.746,38</b> | <b>169.746,38</b> | <b>174.777,14</b> |                    |                          | <b>-5.030,76</b>    |
|            | 2.0.0.0 - Bienes de consumo                                    |                     |                |                     |             |                   |                   |                   |                    |                          |                     |
|            | 2.1.0.0 - Productos alimenticios agropecuarios y               |                     |                |                     |             |                   |                   |                   |                    |                          |                     |
|            | 2.1.1.0 - Alimentos para personas                              | 3.000,00            | 0,00           | 3.000,00            | 0,00        | 0,00              | 0,00              | 0,00              |                    |                          | 0,00                |
|            | <b>Total Productos alimenticios agropecuarios y forestales</b> | <b>3.000,00</b>     | <b>0,00</b>    | <b>3.000,00</b>     | <b>0,00</b> | <b>0,00</b>       | <b>0,00</b>       | <b>0,00</b>       |                    |                          | <b>0,00</b>         |
|            | 2.7.0.0 - productos metálicos                                  |                     |                |                     |             |                   |                   |                   |                    |                          |                     |
|            | 2.7.5.0 - Herramientas menores                                 | 1.000,00            | 0,00           | 1.000,00            | 0,00        | 0,00              | 0,00              | 0,00              |                    |                          | 0,00                |
|            | 2.7.9.0 - Otros  | 2.000,00            | 0,00           | 2.000,00            | 0,00        | 0,00              | 0,00              | 0,00              |                    |                          | 0,00                |



# ESTADO DE EJECUCION DEL PRESUPUESTO DE GASTOS

Del 01/05/2020 al 31/05/2020

Partidas Incluidas respecto al Crédito Disponible: Todas



Partidas Incluidas respecto al Crédito Vigente: Todas

12/06/2020

Ejercicio: 2020

Municipalidad de General Belgrano

| Fuen. Fin. | Objeto del Gasto                                    | Crédito Aprobado  | Modificaciones | Crédito Vigente   | Preventivo  | Compromiso        | Devengado        | Pagado      | Crédito Disponible | Crédito Vig. - Devengado | Devengado no pagado |
|------------|---|-------------------|----------------|-------------------|-------------|-------------------|------------------|-------------|--------------------|--------------------------|---------------------|
|            | <b>Total productos metálicos</b>                    | <b>3.000,00</b>   | <b>0,00</b>    | <b>3.000,00</b>   | <b>0,00</b> | <b>0,00</b>       | <b>0,00</b>      | <b>0,00</b> |                    |                          | <b>0,00</b>         |
|            | 2.9.0.0 - Otros bienes de consumo                   |                   |                |                   |             |                   |                  |             |                    |                          |                     |
|            | 2.9.2.0 - Útiles de escritorio, oficina y enseñanza | 1.500,00          | 0,00           | 1.500,00          | 0,00        | 0,00              | 0,00             | 0,00        |                    |                          | 0,00                |
|            | 2.9.3.0 - Útiles y materiales eléctricos            | 70.000,00         | 0,00           | 70.000,00         | 0,00        | 0,00              | 0,00             | 0,00        |                    |                          | 0,00                |
|            | 2.9.6.0 - Repuestos y accesorios                    | 70.000,00         | 0,00           | 70.000,00         | 0,00        | 0,00              | 0,00             | 0,00        |                    |                          | 0,00                |
|            | <b>Total Otros bienes de consumo</b>                | <b>141.500,00</b> | <b>0,00</b>    | <b>141.500,00</b> | <b>0,00</b> | <b>0,00</b>       | <b>0,00</b>      | <b>0,00</b> |                    |                          | <b>0,00</b>         |
|            | <b>Total Bienes de consumo</b>                      | <b>147.500,00</b> | <b>0,00</b>    | <b>147.500,00</b> | <b>0,00</b> | <b>0,00</b>       | <b>0,00</b>      | <b>0,00</b> |                    |                          | <b>0,00</b>         |
|            | 3.0.0.0 - Servicios no personales                   |                   |                |                   |             |                   |                  |             |                    |                          |                     |
|            | 3.1.0.0 - Servicios básicos                         |                   |                |                   |             |                   |                  |             |                    |                          |                     |
|            | 3.1.4.0 - Teléfonos, telex y telefax                | 275.000,00        | 0,00           | 275.000,00        | 0,00        | 0,00              | 0,00             | 0,00        |                    |                          | 0,00                |
|            | <b>Total Servicios básicos</b>                      | <b>275.000,00</b> | <b>0,00</b>    | <b>275.000,00</b> | <b>0,00</b> | <b>0,00</b>       | <b>0,00</b>      | <b>0,00</b> |                    |                          | <b>0,00</b>         |
|            | 3.2.0.0 - Alquileres y derechos                     |                   |                |                   |             |                   |                  |             |                    |                          |                     |
|            | 3.2.6.0 - Derechos de bienes intangibles            | 300.000,00        | 0,00           | 300.000,00        | 0,00        | 0,00              | 0,00             | 0,00        |                    |                          | 0,00                |
|            | <b>Total Alquileres y derechos</b>                  | <b>300.000,00</b> | <b>0,00</b>    | <b>300.000,00</b> | <b>0,00</b> | <b>0,00</b>       | <b>0,00</b>      | <b>0,00</b> |                    |                          | <b>0,00</b>         |
|            | 3.3.0.0 - Mantenimiento, reparación y limpieza      |                   |                |                   |             |                   |                  |             |                    |                          |                     |
|            | 3.3.3.0 - Mantenimiento y reparación de maquinaria  | 13.500,00         | 0,00           | 13.500,00         | 0,00        | 0,00              | 0,00             | 0,00        |                    |                          | 0,00                |
|            | 3.3.9.0 - Otros                                     | 6.500,00          | 0,00           | 6.500,00          | 0,00        | 0,00              | 0,00             | 0,00        |                    |                          | 0,00                |
|            | <b>Total Mantenimiento, reparación y limpieza</b>   | <b>20.000,00</b>  | <b>0,00</b>    | <b>20.000,00</b>  | <b>0,00</b> | <b>0,00</b>       | <b>0,00</b>      | <b>0,00</b> |                    |                          | <b>0,00</b>         |
|            | 3.4.0.0 - Servicios técnicos y profesionales        |                   |                |                   |             |                   |                  |             |                    |                          |                     |
|            | 3.4.6.0 - De informática y sistemas computarizados  | 600.000,00        | 0,00           | 600.000,00        | 0,00        | 184.000,00        | 46.000,00        | 0,00        |                    |                          | 46.000,00           |
|            | <b>Total Servicios técnicos y profesionales</b>     | <b>600.000,00</b> | <b>0,00</b>    | <b>600.000,00</b> | <b>0,00</b> | <b>184.000,00</b> | <b>46.000,00</b> | <b>0,00</b> |                    |                          | <b>46.000,00</b>    |
|            | 3.5.0.0 - Servicios comerciales y financieros       |                   |                |                   |             |                   |                  |             |                    |                          |                     |
|            | 3.5.1.0 - Transporte                                | 4.500,00          | 0,00           | 4.500,00          | 0,00        | 0,00              | 0,00             | 0,00        |                    |                          | 0,00                |
|            | <b>Total Servicios comerciales y financieros</b>    | <b>4.500,00</b>   | <b>0,00</b>    | <b>4.500,00</b>   | <b>0,00</b> | <b>0,00</b>       | <b>0,00</b>      | <b>0,00</b> |                    |                          | <b>0,00</b>         |



# ESTADO DE EJECUCION DEL PRESUPUESTO DE GASTOS

Del 01/05/2020 al 31/05/2020

Partidas Incluidas respecto al Crédito Disponible: Todas

Partidas Incluidas respecto al Crédito Vigente: Todas

12/06/2020

Ejercicio: 2020



Municipalidad de General Belgrano

| Fuen. Fin.   | Objeto del Gasto                                | Crédito Aprobado    | Modificaciones | Crédito Vigente     | Preventivo  | Compromiso        | Devengado         | Pagado            | Crédito Disponible | Crédito Vig. - Devengado | Devengado no pagado |
|--------------|---|---------------------|----------------|---------------------|-------------|-------------------|-------------------|-------------------|--------------------|--------------------------|---------------------|
|              | <b>Total Servicios no personales</b>            | <b>1.199.500,00</b> | <b>0,00</b>    | <b>1.199.500,00</b> | <b>0,00</b> | <b>184.000,00</b> | <b>46.000,00</b>  | <b>0,00</b>       |                    |                          | <b>46.000,00</b>    |
|              | 4.0.0.0 - Bienes de uso                         |                     |                |                     |             |                   |                   |                   |                    |                          |                     |
|              | 4.3.0.0 - Maquinaria y equipo                   |                     |                |                     |             |                   |                   |                   |                    |                          |                     |
|              | 4.3.4.0 - Equipo de comunicación y señalamiento | 13.000,00           | 0,00           | 13.000,00           | 0,00        | 0,00              | 0,00              | 0,00              |                    |                          | 0,00                |
|              | 4.3.6.0 - Equipo para computación               | 80.000,00           | 0,00           | 80.000,00           | 0,00        | 0,00              | 0,00              | 0,00              |                    |                          | 0,00                |
|              | 4.3.7.0 - Equipo de oficina y muebles           | 30.000,00           | 0,00           | 30.000,00           | 0,00        | 0,00              | 0,00              | 0,00              |                    |                          | 0,00                |
|              | <b>Total Maquinaria y equipo</b>                | <b>123.000,00</b>   | <b>0,00</b>    | <b>123.000,00</b>   | <b>0,00</b> | <b>0,00</b>       | <b>0,00</b>       | <b>0,00</b>       |                    |                          | <b>0,00</b>         |
|              | 4.8.0.0 - Activos intangibles                   |                     |                |                     |             |                   |                   |                   |                    |                          |                     |
|              | 4.8.1.0 - Programas de computación              | 10.000,00           | 0,00           | 10.000,00           | 0,00        | 0,00              | 0,00              | 0,00              |                    |                          | 0,00                |
|              | <b>Total Activos intangibles</b>                | <b>10.000,00</b>    | <b>0,00</b>    | <b>10.000,00</b>    | <b>0,00</b> | <b>0,00</b>       | <b>0,00</b>       | <b>0,00</b>       |                    |                          | <b>0,00</b>         |
|              | <b>Total Bienes de uso</b>                      | <b>133.000,00</b>   | <b>0,00</b>    | <b>133.000,00</b>   | <b>0,00</b> | <b>0,00</b>       | <b>0,00</b>       | <b>0,00</b>       |                    |                          | <b>0,00</b>         |
| <b>Total</b> | <b>110 - Tesoro Municipal</b>                   | <b>3.852.651,01</b> | <b>0,00</b>    | <b>3.852.651,01</b> | <b>0,00</b> | <b>353.746,38</b> | <b>215.746,38</b> | <b>174.777,14</b> |                    |                          | <b>40.969,24</b>    |
| <b>Total</b> | <b>Informatica y sistemas computarizados</b>    | <b>3.852.651,01</b> | <b>0,00</b>    | <b>3.852.651,01</b> | <b>0,00</b> | <b>353.746,38</b> | <b>215.746,38</b> | <b>174.777,14</b> |                    |                          | <b>40.969,24</b>    |

**Apertura Programática:** 01.00.00 - Conducción y Administración de Políticas de Hacienda  
01.05.00 - Intereses y Comisiones de la Deuda Pública

110 - Tesoro Municipal

|  |   |           |      |           |      |          |          |          |  |  |      |
|--|---|-----------|------|-----------|------|----------|----------|----------|--|--|------|
|  | 7.0.0.0 - Servicio de la deuda y disminución de otros |           |      |           |      |          |          |          |  |  |      |
|  | 7.1.0.0 - Servicio de la deuda interna                |           |      |           |      |          |          |          |  |  |      |
|  | 7.1.6.0 - Intereses de la deuda interna a largo plazo |           |      |           |      |          |          |          |  |  |      |
|  | 7.1.6.2 - Intereses Instituto de la Vivienda          | 4.471,52  | 0,00 | 4.471,52  | 0,00 | 0,00     | 0,00     | 0,00     |  |  | 0,00 |
|  | 7.1.6.5 - Intereses Programa Equipamiento Vial        | 0,00      | 0,00 | 0,00      | 0,00 | 5.500,85 | 5.500,85 | 5.500,85 |  |  | 0,00 |
|  | 7.1.6.6 - Intereses Prestamos Maquinas Viales         | 62.298,65 | 0,00 | 62.298,65 | 0,00 | 0,00     | 0,00     | 0,00     |  |  | 0,00 |
|  | 7.1.6.8 - Intereses Prestamo Tesoro Provincial - Dto  | 45.186,62 | 0,00 | 45.186,62 | 0,00 | 3.777,38 | 3.777,38 | 3.777,38 |  |  | 0,00 |



# ESTADO DE EJECUCION DEL PRESUPUESTO DE GASTOS

Del 01/05/2020 al 31/05/2020

Partidas Incluidas respecto al Crédito Disponible: Todas

Partidas Incluidas respecto al Crédito Vigente: Todas

12/06/2020

Ejercicio: 2020

Municipalidad de General Belgrano

| Fuen. Fin.   | Objeto del Gasto   | Crédito Aprobado  | Modificaciones | Crédito Vigente   | Preventivo  | Compromiso       | Devengado        | Pagado           | Crédito Disponible | Crédito Vig. - Devengado | Devengado no pagado |
|--------------|--|-------------------|----------------|-------------------|-------------|------------------|------------------|------------------|--------------------|--------------------------|---------------------|
|              | 7.1.6.9 - Intereses P.P.D. Sector Industrial Planificado         | 190.949,64        | 0,00           | 190.949,64        | 0,00        | 7.429,39         | 7.429,39         | 7.429,39         |                    |                          | 0,00                |
|              | <b>Total Intereses de la deuda interna a largo plazo</b>         | <b>302.906,43</b> | <b>0,00</b>    | <b>302.906,43</b> | <b>0,00</b> | <b>16.707,62</b> | <b>16.707,62</b> | <b>16.707,62</b> |                    |                          | <b>0,00</b>         |
|              | <b>Total Servicio de la deuda interna</b>                        | <b>302.906,43</b> | <b>0,00</b>    | <b>302.906,43</b> | <b>0,00</b> | <b>16.707,62</b> | <b>16.707,62</b> | <b>16.707,62</b> |                    |                          | <b>0,00</b>         |
|              | <b>Total Servicio de la deuda y disminución de otros pasivos</b> | <b>302.906,43</b> | <b>0,00</b>    | <b>302.906,43</b> | <b>0,00</b> | <b>16.707,62</b> | <b>16.707,62</b> | <b>16.707,62</b> |                    |                          | <b>0,00</b>         |
| <b>Total</b> | <b>110 - Tesoro Municipal</b>                                    | <b>302.906,43</b> | <b>0,00</b>    | <b>302.906,43</b> | <b>0,00</b> | <b>16.707,62</b> | <b>16.707,62</b> | <b>16.707,62</b> |                    |                          | <b>0,00</b>         |
| <b>Total</b> | <b>Intereses y Comisiones de la Deuda Pública</b>                | <b>302.906,43</b> | <b>0,00</b>    | <b>302.906,43</b> | <b>0,00</b> | <b>16.707,62</b> | <b>16.707,62</b> | <b>16.707,62</b> |                    |                          | <b>0,00</b>         |



**Apertura Programática:** 01.00.00 - Conducción y Administración de Políticas de Hacienda  
01.92.00 - Deuda Flotante

110 - Tesoro Municipal

|              |   |             |                      |                      |             |                   |                   |                     |  |  |                      |
|--------------|---|-------------|----------------------|----------------------|-------------|-------------------|-------------------|---------------------|--|--|----------------------|
|              | 7.0.0.0 - Servicio de la deuda y disminución de otros                 |             |                      |                      |             |                   |                   |                     |  |  |                      |
|              | 7.6.0.0 - Disminución de cuentas y documentos a                       |             |                      |                      |             |                   |                   |                     |  |  |                      |
|              | 7.6.1.0 - Disminución de cuentas a pagar comerciales                  |             |                      |                      |             |                   |                   |                     |  |  |                      |
|              | 7.6.1.1 - Deuda Flotante sin Afectación                               | 0,00        | 14.092.425,39        | 14.092.425,39        | 0,00        | 168.000,00        | 168.000,00        | 1.747.840,37        |  |  | -1.579.840,37        |
|              | <b>Total Disminución de cuentas a pagar comerciales a corto plazo</b> | <b>0,00</b> | <b>14.092.425,39</b> | <b>14.092.425,39</b> | <b>0,00</b> | <b>168.000,00</b> | <b>168.000,00</b> | <b>1.747.840,37</b> |  |  | <b>-1.579.840,37</b> |
|              | <b>Total Disminución de cuentas y documentos a pagar</b>              | <b>0,00</b> | <b>14.092.425,39</b> | <b>14.092.425,39</b> | <b>0,00</b> | <b>168.000,00</b> | <b>168.000,00</b> | <b>1.747.840,37</b> |  |  | <b>-1.579.840,37</b> |
|              | <b>Total Servicio de la deuda y disminución de otros pasivos</b>      | <b>0,00</b> | <b>14.092.425,39</b> | <b>14.092.425,39</b> | <b>0,00</b> | <b>168.000,00</b> | <b>168.000,00</b> | <b>1.747.840,37</b> |  |  | <b>-1.579.840,37</b> |
| <b>Total</b> | <b>110 - Tesoro Municipal</b>   | <b>0,00</b> | <b>14.092.425,39</b> | <b>14.092.425,39</b> | <b>0,00</b> | <b>168.000,00</b> | <b>168.000,00</b> | <b>1.747.840,37</b> |  |  | <b>-1.579.840,37</b> |
| <b>Total</b> | <b>Deuda Flotante</b>   | <b>0,00</b> | <b>14.092.425,39</b> | <b>14.092.425,39</b> | <b>0,00</b> | <b>168.000,00</b> | <b>168.000,00</b> | <b>1.747.840,37</b> |  |  | <b>-1.579.840,37</b> |

**Apertura Programática:** 01.00.00 - Conducción y Administración de Políticas de Hacienda  
01.93.00 - Amortización de la Deuda

110 - Tesoro Municipal



# ESTADO DE EJECUCION DEL PRESUPUESTO DE GASTOS

Del 01/05/2020 al 31/05/2020

Partidas Incluidas respecto al Crédito Disponible: Todas



Partidas Incluidas respecto al Crédito Vigente: Todas

12/06/2020

Ejercicio: 2020

Municipalidad de General Belgrano

| Fuen. Fin.   | Objeto del Gasto   | Crédito Aprobado     | Modificaciones       | Crédito Vigente      | Preventivo       | Compromiso          | Devengado           | Pagado              | Crédito Disponible | Crédito Vig. - Devengado | Devengado no pagado  |
|--------------|--|----------------------|----------------------|----------------------|------------------|---------------------|---------------------|---------------------|--------------------|--------------------------|----------------------|
|              | 7.0.0.0 - Servicio de la deuda y disminución de otros            |                      |                      |                      |                  |                     |                     |                     |                    |                          |                      |
|              | 7.1.0.0 - Servicio de la deuda interna                           |                      |                      |                      |                  |                     |                     |                     |                    |                          |                      |
|              | 7.1.7.0 - Amortización de la deuda interna a largo               |                      |                      |                      |                  |                     |                     |                     |                    |                          |                      |
|              | 7.1.7.2 - Amortización Instituto de la Vivienda                  | 25.970,20            | 0,00                 | 25.970,20            | 0,00             | 0,00                | 0,00                | 0,00                |                    |                          | 0,00                 |
|              | 7.1.7.6 - Amortización préstamo maquinas viales                  | 298.110,07           | 0,00                 | 298.110,07           | 0,00             | 24.533,21           | 24.533,21           | 24.533,21           |                    |                          | 0,00                 |
|              | 7.1.7.7 - Amortizacion PPD-Sector Industrial                     | 226.880,16           | 0,00                 | 226.880,16           | 0,00             | 18.468,05           | 18.468,05           | 18.468,05           |                    |                          | 0,00                 |
|              | 7.1.7.9 - Amortización Prestamo Tesoro Provincial -              | 71.207,88            | 0,00                 | 71.207,88            | 0,00             | 5.933,99            | 5.933,99            | 5.933,99            |                    |                          | 0,00                 |
|              | <b>Total Amortización de la deuda interna a largo plazo</b>      | <b>622.168,31</b>    | <b>0,00</b>          | <b>622.168,31</b>    | <b>0,00</b>      | <b>48.935,25</b>    | <b>48.935,25</b>    | <b>48.935,25</b>    |                    |                          | <b>0,00</b>          |
|              | <b>Total Servicio de la deuda interna</b>                        | <b>622.168,31</b>    | <b>0,00</b>          | <b>622.168,31</b>    | <b>0,00</b>      | <b>48.935,25</b>    | <b>48.935,25</b>    | <b>48.935,25</b>    |                    |                          | <b>0,00</b>          |
|              | <b>Total Servicio de la deuda y disminución de otros pasivos</b> | <b>622.168,31</b>    | <b>0,00</b>          | <b>622.168,31</b>    | <b>0,00</b>      | <b>48.935,25</b>    | <b>48.935,25</b>    | <b>48.935,25</b>    |                    |                          | <b>0,00</b>          |
| <b>Total</b> | <b>110 - Tesoro Municipal</b>                                    | <b>622.168,31</b>    | <b>0,00</b>          | <b>622.168,31</b>    | <b>0,00</b>      | <b>48.935,25</b>    | <b>48.935,25</b>    | <b>48.935,25</b>    |                    |                          | <b>0,00</b>          |
| <b>Total</b> | <b>Amortización de la Deuda</b>                                  | <b>622.168,31</b>    | <b>0,00</b>          | <b>622.168,31</b>    | <b>0,00</b>      | <b>48.935,25</b>    | <b>48.935,25</b>    | <b>48.935,25</b>    |                    |                          | <b>0,00</b>          |
| <b>Total</b> | <b>Conducción y Administración de Políticas de Hacienda</b>      | <b>48.214.395,71</b> | <b>14.092.425,39</b> | <b>62.306.821,10</b> | <b>-8.190,00</b> | <b>3.602.473,94</b> | <b>3.656.030,19</b> | <b>4.975.288,56</b> |                    |                          | <b>-1.319.258,37</b> |
| <b>Total</b> | <b>Secretaría de Hacienda</b>                                    | <b>48.214.395,71</b> | <b>14.092.425,39</b> | <b>62.306.821,10</b> | <b>-8.190,00</b> | <b>3.602.473,94</b> | <b>3.656.030,19</b> | <b>4.975.288,56</b> |                    |                          | <b>-1.319.258,37</b> |



# ESTADO DE EJECUCION DEL PRESUPUESTO DE GASTOS

Del 01/05/2020 al 31/05/2020

Partidas Incluidas respecto al Crédito Disponible: Todas

Partidas Incluidas respecto al Crédito Vigente: Todas

12/06/2020

Ejercicio: 2020

Municipalidad de General Belgrano

| Fuen. Fin. | Objeto del Gasto | Crédito Aprobado | Modificaciones | Crédito Vigente | Preventivo | Compromiso | Devengado | Pagado | Crédito Disponible | Crédito Vig. - Devengado | Devengado no pagado |
|------------|------------------|------------------|----------------|-----------------|------------|------------|-----------|--------|--------------------|--------------------------|---------------------|
|------------|------------------|------------------|----------------|-----------------|------------|------------|-----------|--------|--------------------|--------------------------|---------------------|

Jurisdicciyn: 1110108000 - Secretaría de Planeamiento, Obras y Serv. Públicos

Apertura Programática: 01.00.00 - Administraciyn y Coordinaciyn del area de Plan., Obras y S. Públicos

110 - Tesoro Municipal

1.0.0.0 - Gastos en personal

1.1.0.0 - Personal permanente

1.1.1.0 - Retribuciones del cargo

824.616,00

0,00

824.616,00

0,00

58.500,00

58.500,00

58.500,00

0,00

1.1.3.0 - Retribuciones que no hacen al cargo

1.054.828,80

0,00

1.054.828,80

0,00

103.683,20

103.683,20

103.683,20

0,00

1.1.4.0 - Sueldo anual complementario

167.420,40

0,00

167.420,40

0,00

0,00

0,00

0,00

0,00

1.1.6.0 - Contribuciones patronales

1.1.6.1 - Instituto de Previsión Social

247.259,35

0,00

247.259,35

0,00

19.516,04

19.516,04

0,00

19.516,04

1.1.6.2 - Instituto Obra Medico Asistencial

98.903,87

0,00

98.903,87

0,00

7.806,40

7.806,40

7.806,40

0,00

1.1.6.3 - Aseguradora Riesgo de Trabajo

45.382,09

0,00

45.382,09

0,00

3.331,83

3.331,83

3.331,83

0,00

**Total Contribuciones patronales**

**391.545,31**

**0,00**

**391.545,31**

**0,00**

**30.654,27**

**30.654,27**

**11.138,23**

**19.516,04**

**Total Personal permanente**

**2.438.410,51**

**0,00**

**2.438.410,51**

**0,00**

**192.837,47**

**192.837,47**

**173.321,43**

**19.516,04**

1.2.0.0 - Personal temporario

1.2.1.0 - Retribuciones del cargo

131.218,08

0,00

131.218,08

0,00

9.318,33

9.318,33

9.762,06

-443,73

1.2.2.0 - Retribuciones que no hacen al cargo

37.219,25

0,00

37.219,25

0,00

2.774,80

2.774,80

2.774,80

0,00

1.2.3.0 - Sueldo anual complementario

10.934,84

0,00

10.934,84

0,00

0,00

0,00

0,00

0,00

1.2.5.0 - Contribuciones patronales

1.2.5.1 - Instituto de Previsión Social

17.058,34

0,00

17.058,34

0,00

1.118,20

1.118,20

0,00

1.118,20

1.2.5.2 - Instituto Obra Medico Asistencial

6.823,31

0,00

6.823,31

0,00

447,28

447,28

468,58

-21,30

1.2.5.3 - Aseguradora Riesgo de Trabajo

6.258,07

0,00

6.258,07

0,00

346,01

346,01

248,83

97,18

**Total Contribuciones patronales**

**30.139,72**

**0,00**

**30.139,72**



**0,00**

**1.911,49**

**1.911,49**

**717,41**

**1.194,08**



# ESTADO DE EJECUCION DEL PRESUPUESTO DE GASTOS

Del 01/05/2020 al 31/05/2020

Partidas Incluidas respecto al Crédito Disponible: Todas



Partidas Incluidas respecto al Crédito Vigente: Todas

12/06/2020

Ejercicio: 2020

Municipalidad de General Belgrano

| Fuen. Fin. | Objeto del Gasto                                   | Crédito Aprobado    | Modificaciones | Crédito Vigente     | Preventivo  | Compromiso        | Devengado         | Pagado            | Crédito Disponible | Crédito Vig. - Devengado | Devengado no pagado |
|------------|--|---------------------|----------------|---------------------|-------------|-------------------|-------------------|-------------------|--------------------|--------------------------|---------------------|
|            | <b>Total Personal temporario</b>                   | <b>209.511,89</b>   | <b>0,00</b>    | <b>209.511,89</b>   | <b>0,00</b> | <b>14.004,62</b>  | <b>14.004,62</b>  | <b>13.254,27</b>  |                    |                          | <b>750,35</b>       |
|            | 1.3.0.0 - Servicios extraordinarios                |                     |                |                     |             |                   |                   |                   |                    |                          |                     |
|            | 1.3.1.0 - Retribuciones extraordinarias            |                     |                |                     |             |                   |                   |                   |                    |                          |                     |
|            | 1.3.1.2 - Jornada Extra Laboral                    | 129.600,00          | 0,00           | 129.600,00          | 0,00        | 6.000,00          | 6.000,00          | 6.000,00          |                    |                          | 0,00                |
|            | 1.3.1.3 - Horas Extras                             | 239.211,03          | 0,00           | 239.211,03          | 0,00        | 3.679,41          | 3.679,41          | 5.781,93          |                    |                          | -2.102,52           |
|            | <b>Total Retribuciones extraordinarias</b>         | <b>368.811,03</b>   | <b>0,00</b>    | <b>368.811,03</b>   | <b>0,00</b> | <b>9.679,41</b>   | <b>9.679,41</b>   | <b>11.781,93</b>  |                    |                          | <b>-2.102,52</b>    |
|            | <b>Total Servicios extraordinarios</b>             | <b>368.811,03</b>   | <b>0,00</b>    | <b>368.811,03</b>   | <b>0,00</b> | <b>9.679,41</b>   | <b>9.679,41</b>   | <b>11.781,93</b>  |                    |                          | <b>-2.102,52</b>    |
|            | 1.4.0.0 - Asignaciones familiares                  | 37.925,18           | 0,00           | 37.925,18           | 0,00        | 0,00              | 0,00              | 0,00              |                    |                          | 0,00                |
|            | <b>Total Gastos en personal</b>                    | <b>3.054.658,61</b> | <b>0,00</b>    | <b>3.054.658,61</b> | <b>0,00</b> | <b>216.521,50</b> | <b>216.521,50</b> | <b>198.357,63</b> |                    |                          | <b>18.163,87</b>    |
|            | 2.0.0.0 - Bienes de consumo                        |                     |                |                     |             |                   |                   |                   |                    |                          |                     |
|            | 2.2.0.0 - Textiles y vestuario                     |                     |                |                     |             |                   |                   |                   |                    |                          |                     |
|            | 2.2.2.0 - Prendas de vestir                        | 600.000,00          | 0,00           | 600.000,00          | 0,00        | 0,00              | 0,00              | 0,00              |                    |                          | 0,00                |
|            | 2.2.3.0 - Confecciones textiles                    | 100.000,00          | 0,00           | 100.000,00          | 0,00        | 0,00              | 0,00              | 0,00              |                    |                          | 0,00                |
|            | <b>Total Textiles y vestuario</b>                  | <b>700.000,00</b>   | <b>0,00</b>    | <b>700.000,00</b>   | <b>0,00</b> | <b>0,00</b>       | <b>0,00</b>       | <b>0,00</b>       |                    |                          | <b>0,00</b>         |
|            | <b>Total Bienes de consumo</b>                     | <b>700.000,00</b>   | <b>0,00</b>    | <b>700.000,00</b>   | <b>0,00</b> | <b>0,00</b>       | <b>0,00</b>       | <b>0,00</b>       |                    |                          | <b>0,00</b>         |
|            | 3.0.0.0 - Servicios no personales                  |                     |                |                     |             |                   |                   |                   |                    |                          |                     |
|            | 3.4.0.0 - Servicios técnicos y profesionales       |                     |                |                     |             |                   |                   |                   |                    |                          |                     |
|            | 3.4.1.0 - Estudios, investigaciones y proyectos de | 150.000,00          | 0,00           | 150.000,00          | 0,00        | 0,00              | 0,00              | 0,00              |                    |                          | 0,00                |
|            | <b>Total Servicios técnicos y profesionales</b>    | <b>150.000,00</b>   | <b>0,00</b>    | <b>150.000,00</b>   | <b>0,00</b> | <b>0,00</b>       | <b>0,00</b>       | <b>0,00</b>       |                    |                          | <b>0,00</b>         |
|            | 3.5.0.0 - Servicios comerciales y financieros      |                     |                |                     |             |                   |                   |                   |                    |                          |                     |
|            | 3.5.4.0 - Primas y gastos de seguros               | 2.200.000,00        | 0,00           | 2.200.000,00        | 0,00        | 4.676,80          | 151.862,05        | 151.862,05        |                    |                          | 0,00                |
|            | <b>Total Servicios comerciales y financieros</b>   | <b>2.200.000,00</b> | <b>0,00</b>    | <b>2.200.000,00</b> | <b>0,00</b> | <b>4.676,80</b>   | <b>151.862,05</b> | <b>151.862,05</b> |                    |                          | <b>0,00</b>         |
|            | 3.7.0.0 - Pasajes y viáticos                       |                     |                |                     |             |                   |                   |                   |                    |                          |                     |
|            | 3.7.2.0 - Viáticos                                 | 0,00                | 0,00           | 0,00                | 0,00        | 10.800,00         | 10.800,00         | 0,00              |                    |                          | 10.800,00           |



# ESTADO DE EJECUCION DEL PRESUPUESTO DE GASTOS

Del 01/05/2020 al 31/05/2020

Partidas Incluidas respecto al Crédito Disponible: Todas



Partidas Incluidas respecto al Crédito Vigente: Todas

12/06/2020

Ejercicio: 2020

Municipalidad de General Belgrano

| Fuen. Fin.                    | Objeto del Gasto   | Crédito Aprobado    | Modificaciones | Crédito Vigente     | Preventivo  | Compromiso        | Devengado         | Pagado            | Crédito Disponible | Crédito Vig. - Devengado | Devengado no pagado |
|-------------------------------|--|---------------------|----------------|---------------------|-------------|-------------------|-------------------|-------------------|--------------------|--------------------------|---------------------|
|                               | <b>Total Pasajes y viáticos</b>  | 0,00                | 0,00           | 0,00                | 0,00        | 10.800,00         | 10.800,00         | 0,00              |                    |                          | 10.800,00           |
|                               | <b>Total Servicios no personales</b>   | 2.350.000,00        | 0,00           | 2.350.000,00        | 0,00        | 15.476,80         | 162.662,05        | 151.862,05        |                    |                          | 10.800,00           |
| <b>Total</b>                  | <b>110 - Tesoro Municipal</b>  | <b>6.104.658,61</b> | <b>0,00</b>    | <b>6.104.658,61</b> | <b>0,00</b> | <b>231.998,30</b> | <b>379.183,55</b> | <b>350.219,68</b> |                    |                          | <b>28.963,87</b>    |
| <b>Total</b>                  | <b>Administración y Coordinación del area de Plan., Obras y S. Públicos</b>  | <b>6.104.658,61</b> | <b>0,00</b>    | <b>6.104.658,61</b> | <b>0,00</b> | <b>231.998,30</b> | <b>379.183,55</b> | <b>350.219,68</b> |                    |                          | <b>28.963,87</b>    |
| <b>Apertura Programática:</b> | 41.00.00 - Servicios Urbanos a la Comunidad                                  |                     |                |                     |             |                   |                   |                   |                    |                          |                     |
|                               | 41.01.00 - Administración de Políticas de la Dirección de Servicios Públicos |                     |                |                     |             |                   |                   |                   |                    |                          |                     |
|                               | 110 - Tesoro Municipal   |                     |                |                     |             |                   |                   |                   |                    |                          |                     |
|                               | 1.0.0.0 - Gastos en personal   |                     |                |                     |             |                   |                   |                   |                    |                          |                     |
|                               | 1.1.0.0 - Personal permanente  |                     |                |                     |             |                   |                   |                   |                    |                          |                     |
|                               | 1.1.1.0 - Retribuciones del cargo  | 1.504.252,80        | 0,00           | 1.504.252,80        | 0,00        | 115.295,00        | 115.295,00        | 104.745,00        |                    |                          | 10.550,00           |
|                               | 1.1.3.0 - Retribuciones que no hacen al cargo                                | 1.396.726,68        | 0,00           | 1.396.726,68        | 0,00        | 121.570,86        | 121.570,86        | 113.115,44        |                    |                          | 8.455,42            |
|                               | 1.1.4.0 - Sueldo anual complementario  | 248.948,29          | 0,00           | 248.948,29          | 0,00        | 0,00              | 0,00              | 0,00              |                    |                          | 0,00                |
|                               | 1.1.6.0 - Contribuciones patronales  |                     |                |                     |             |                   |                   |                   |                    |                          |                     |
|                               | 1.1.6.1 - Instituto de Previsión Social                                      | 360.376,77          | 0,00           | 360.376,77          | 0,00        | 26.933,07         | 26.933,07         | 0,00              |                    |                          | 26.933,07           |
|                               | 1.1.6.2 - Instituto Obra Medico Asistencial                                  | 144.150,63          | 0,00           | 144.150,63          | 0,00        | 10.773,23         | 10.773,23         | 9.954,62          |                    |                          | 818,61              |
|                               | 1.1.6.3 - Aseguradora Riesgo de Trabajo                                      | 70.862,22           | 0,00           | 70.862,22           | 0,00        | 4.978,55          | 4.978,55          | 4.562,41          |                    |                          | 416,14              |
|                               | <b>Total Contribuciones patronales</b>                                       | <b>575.389,62</b>   | <b>0,00</b>    | <b>575.389,62</b>   | <b>0,00</b> | <b>42.684,85</b>  | <b>42.684,85</b>  | <b>14.517,03</b>  |                    |                          | <b>28.167,82</b>    |
|                               | <b>Total Personal permanente</b>   | <b>3.725.317,39</b> | <b>0,00</b>    | <b>3.725.317,39</b> | <b>0,00</b> | <b>279.550,71</b> | <b>279.550,71</b> | <b>232.377,47</b> |                    |                          | <b>47.173,24</b>    |
|                               | 1.3.0.0 - Servicios extraordinarios  |                     |                |                     |             |                   |                   |                   |                    |                          |                     |
|                               | 1.3.1.0 - Retribuciones extraordinarias                                      |                     |                |                     |             |                   |                   |                   |                    |                          |                     |
|                               | 1.3.1.2 - Jornada Extra Laboral  | 86.400,00           | 0,00           | 86.400,00           | 0,00        | 7.000,00          | 7.000,00          | 7.000,00          |                    |                          | 0,00                |
|                               | 1.3.1.3 - Horas Extras   | 326.175,48          | 0,00           | 326.175,48          | 0,00        | 7.333,40          | 7.333,40          | 18.978,73         |                    |                          | -11.645,33          |
|                               | <b>Total Retribuciones extraordinarias</b>                                   | <b>412.575,48</b>   | <b>0,00</b>    | <b>412.575,48</b>   | <b>0,00</b> | <b>14.333,40</b>  | <b>14.333,40</b>  | <b>25.978,73</b>  |                    |                          | <b>-11.645,33</b>   |



# ESTADO DE EJECUCION DEL PRESUPUESTO DE GASTOS

Del 01/05/2020 al 31/05/2020

Partidas Incluidas respecto al Crédito Disponible: Todas



Partidas Incluidas respecto al Crédito Vigente: Todas

12/06/2020

Ejercicio: 2020

Municipalidad de General Belgrano

| Fuen. Fin.   | Objeto del Gasto | Crédito Aprobado    | Modificaciones | Crédito Vigente     | Preventivo  | Compromiso        | Devengado         | Pagado            | Crédito Disponible | Crédito Vig. - Devengado | Devengado no pagado |
|--|------------------|---------------------|----------------|---------------------|-------------|-------------------|-------------------|-------------------|--------------------|--------------------------|---------------------|
| <b>Total Servicios extraordinarios</b>                         |                  | <b>412.575,48</b>   | <b>0,00</b>    | <b>412.575,48</b>   | <b>0,00</b> | <b>14.333,40</b>  | <b>14.333,40</b>  | <b>25.978,73</b>  |                    |                          | <b>-11.645,33</b>   |
| 1.4.0.0 - Asignaciones familiares                              |                  | 588.463,67          | 0,00           | 588.463,67          | 0,00        | 48.146,82         | 48.146,82         | 50.239,82         |                    |                          | -2.093,00           |
| <b>Total Gastos en personal</b>                                |                  | <b>4.726.356,54</b> | <b>0,00</b>    | <b>4.726.356,54</b> | <b>0,00</b> | <b>342.030,93</b> | <b>342.030,93</b> | <b>308.596,02</b> |                    |                          | <b>33.434,91</b>    |
| 2.0.0.0 - Bienes de consumo                                    |                  |                     |                |                     |             |                   |                   |                   |                    |                          |                     |
| 2.1.0.0 - Productos alimenticios agropecuarios y               |                  |                     |                |                     |             |                   |                   |                   |                    |                          |                     |
| 2.1.1.0 - Alimentos para personas                              |                  | 120.000,00          | 0,00           | 120.000,00          | 0,00        | 0,00              | 0,00              | 0,00              |                    |                          | 0,00                |
| 2.1.4.0 - Productos agroforestales                             |                  | 1.000,00            | 0,00           | 1.000,00            | 0,00        | 0,00              | 0,00              | 0,00              |                    |                          | 0,00                |
| 2.1.5.0 - Madera, corcho y sus manufacturas                    |                  | 5.000,00            | 0,00           | 5.000,00            | 0,00        | 0,00              | 0,00              | 0,00              |                    |                          | 0,00                |
| <b>Total Productos alimenticios agropecuarios y forestales</b> |                  | <b>126.000,00</b>   | <b>0,00</b>    | <b>126.000,00</b>   | <b>0,00</b> | <b>0,00</b>       | <b>0,00</b>       | <b>0,00</b>       |                    |                          | <b>0,00</b>         |
| 2.2.0.0 - Textiles y vestuario                                 |                  |                     |                |                     |             |                   |                   |                   |                    |                          |                     |
| 2.2.2.0 - Prendas de vestir                                    |                  | 0,00                | 0,00           | 0,00                | 0,00        | 4.600,00          | 0,00              | 0,00              |                    |                          | 0,00                |
| 2.2.3.0 - Confecciones textiles                                |                  | 1.500,00            | 0,00           | 1.500,00            | 0,00        | 0,00              | 0,00              | 0,00              |                    |                          | 0,00                |
| <b>Total Textiles y vestuario</b>                              |                  | <b>1.500,00</b>     | <b>0,00</b>    | <b>1.500,00</b>     | <b>0,00</b> | <b>4.600,00</b>   | <b>0,00</b>       | <b>0,00</b>       |                    |                          | <b>0,00</b>         |
| 2.3.0.0 - Productos de papel, cartón e impresos                |                  |                     |                |                     |             |                   |                   |                   |                    |                          |                     |
| 2.3.1.0 - Papel de escritorio y cartón                         |                  | 1.000,00            | 0,00           | 1.000,00            | 0,00        | 0,00              | 0,00              | 0,00              |                    |                          | 0,00                |
| 2.3.2.0 - Papel para computación                               |                  | 1.000,00            | 0,00           | 1.000,00            | 0,00        | 0,00              | 0,00              | 0,00              |                    |                          | 0,00                |
| 2.3.4.0 - Productos de papel y cartón                          |                  | 1.000,00            | 0,00           | 1.000,00            | 0,00        | 3.360,00          | 0,00              | 0,00              |                    |                          | 0,00                |
| 2.3.7.0 - Especies timbradas y valores                         |                  | 0,00                | 0,00           | 0,00                | 0,00        | 1.284,00          | 1.284,00          | 1.284,00          |                    |                          | 0,00                |
| <b>Total Productos de papel, cartón e impresos</b>             |                  | <b>3.000,00</b>     | <b>0,00</b>    | <b>3.000,00</b>     | <b>0,00</b> | <b>4.644,00</b>   | <b>1.284,00</b>   | <b>1.284,00</b>   |                    |                          | <b>0,00</b>         |
| 2.4.0.0 - Productos de cuero y caucho                          |                  |                     |                |                     |             |                   |                   |                   |                    |                          |                     |
| 2.4.2.0 - Artículos de cuero                                   |                  | 500,00              | 0,00           | 500,00              | 0,00        | 0,00              | 0,00              | 0,00              |                    |                          | 0,00                |
| 2.4.3.0 - Artículos de caucho                                  |                  | 5.000,00            | 0,00           | 5.000,00            | 0,00        | 0,00              | 0,00              | 0,00              |                    |                          | 0,00                |
| <b>Total Productos de cuero y caucho</b>                       |                  | <b>5.500,00</b>     | <b>0,00</b>    | <b>5.500,00</b>     | <b>0,00</b> | <b>0,00</b>       | <b>0,00</b>       | <b>0,00</b>       |                    |                          | <b>0,00</b>         |
| 2.5.0.0 - Productos químicos, combustibles y                   |                  |                     |                |                     |             |                   |                   |                   |                    |                          |                     |
| 2.5.2.0 - Productos farmacéuticos y medicinales                |                  | 1.000,00            | 0,00           | 1.000,00            | 0,00        | 0,00              | 0,00              | 0,00              |                    |                          | 0,00                |



# ESTADO DE EJECUCION DEL PRESUPUESTO DE GASTOS

Del 01/05/2020 al 31/05/2020

Partidas Incluidas respecto al Crédito Disponible: Todas



Partidas Incluidas respecto al Crédito Vigente: Todas

12/06/2020

Ejercicio: 2020

Municipalidad de General Belgrano

| Fuen. Fin. | Objeto del Gasto  | Crédito Aprobado  | Modificaciones | Crédito Vigente   | Preventivo      | Compromiso      | Devengado       | Pagado          | Crédito Disponible | Crédito Vig. - Devengado | Devengado no pagado |
|------------|---|-------------------|----------------|-------------------|-----------------|-----------------|-----------------|-----------------|--------------------|--------------------------|---------------------|
|            | 2.5.4.0 - Insecticidas, fumigantes y otros                  | 2.000,00          | 0,00           | 2.000,00          | 0,00            | 0,00            | 0,00            | 0,00            |                    |                          | 0,00                |
|            | 2.5.5.0 - Tintas, pinturas y colorantes                     | 200.000,00        | 0,00           | 200.000,00        | 0,00            | 0,00            | 0,00            | 0,00            |                    |                          | 0,00                |
|            | 2.5.6.0 - Combustibles y lubricantes                        | 450.000,00        | 0,00           | 450.000,00        | 2.520,00        | 6.120,00        | 6.120,00        | 6.120,00        |                    |                          | 0,00                |
|            | 2.5.8.0 - Productos de material plástico                    | 1.000,00          | 0,00           | 1.000,00          | 0,00            | 0,00            | 0,00            | 0,00            |                    |                          | 0,00                |
|            | <b>Total Productos químicos, combustibles y lubricantes</b> | <b>654.000,00</b> | <b>0,00</b>    | <b>654.000,00</b> | <b>2.520,00</b> | <b>6.120,00</b> | <b>6.120,00</b> | <b>6.120,00</b> |                    |                          | <b>0,00</b>         |
|            | 2.6.0.0 - Productos de minerales no metálicos               |                   |                |                   |                 |                 |                 |                 |                    |                          |                     |
|            | 2.6.2.0 - Productos de vidrio                               | 1.000,00          | 0,00           | 1.000,00          | 0,00            | 0,00            | 0,00            | 0,00            |                    |                          | 0,00                |
|            | <b>Total Productos de minerales no metálicos</b>            | <b>1.000,00</b>   | <b>0,00</b>    | <b>1.000,00</b>   | <b>0,00</b>     | <b>0,00</b>     | <b>0,00</b>     | <b>0,00</b>     |                    |                          | <b>0,00</b>         |
|            | 2.7.0.0 - productos metálicos                               |                   |                |                   |                 |                 |                 |                 |                    |                          |                     |
|            | 2.7.1.0 - Productos ferrosos                                | 3.000,00          | 0,00           | 3.000,00          | 0,00            | 0,00            | 0,00            | 0,00            |                    |                          | 0,00                |
|            | 2.7.2.0 - Productos no ferrosos                             | 500,00            | 0,00           | 500,00            | 0,00            | 0,00            | 0,00            | 0,00            |                    |                          | 0,00                |
|            | 2.7.5.0 - Herramientas menores                              | 16.000,00         | 0,00           | 16.000,00         | 0,00            | 0,00            | 0,00            | 0,00            |                    |                          | 0,00                |
|            | 2.7.9.0 - Otros   | 10.000,00         | 0,00           | 10.000,00         | 0,00            | 0,00            | 1.065,40        | 0,00            |                    |                          | 1.065,40            |
|            | <b>Total productos metálicos</b>                            | <b>29.500,00</b>  | <b>0,00</b>    | <b>29.500,00</b>  | <b>0,00</b>     | <b>0,00</b>     | <b>1.065,40</b> | <b>0,00</b>     |                    |                          | <b>1.065,40</b>     |
|            | 2.8.0.0 - Minerales   |                   |                |                   |                 |                 |                 |                 |                    |                          |                     |
|            | 2.8.2.0 - Petróleo crudo y gas natural                      | 1.000,00          | 0,00           | 1.000,00          | 0,00            | 0,00            | 0,00            | 0,00            |                    |                          | 0,00                |
|            | <b>Total Minerales</b>                                      | <b>1.000,00</b>   | <b>0,00</b>    | <b>1.000,00</b>   | <b>0,00</b>     | <b>0,00</b>     | <b>0,00</b>     | <b>0,00</b>     |                    |                          | <b>0,00</b>         |
|            | 2.9.0.0 - Otros bienes de consumo                           |                   |                |                   |                 |                 |                 |                 |                    |                          |                     |
|            | 2.9.1.0 - Elementos de limpieza                             | 45.000,00         | 0,00           | 45.000,00         | 0,00            | 2.000,00        | 0,00            | 0,00            |                    |                          | 0,00                |
|            | 2.9.2.0 - Utiles de escritorio, oficina y enseñanza         | 18.000,00         | 0,00           | 18.000,00         | 0,00            | 0,00            | 0,00            | 0,00            |                    |                          | 0,00                |
|            | 2.9.3.0 - Utiles y materiales eléctricos                    | 5.000,00          | 0,00           | 5.000,00          | 0,00            | 493,00          | 0,00            | 0,00            |                    |                          | 0,00                |
|            | 2.9.5.0 - Utiles menores médicos, quirúrgico y de           | 1.500,00          | 0,00           | 1.500,00          | 0,00            | 0,00            | 0,00            | 0,00            |                    |                          | 0,00                |
|            | 2.9.6.0 - Repuestos y accesorios                            | 70.000,00         | 0,00           | 70.000,00         | 0,00            | 1.300,00        | 1.300,00        | 1.300,00        |                    |                          | 0,00                |
|            | 2.9.9.0 - Otros   | 3.000,00          | 0,00           | 3.000,00          | 0,00            | 0,00            | 0,00            | 0,00            |                    |                          | 0,00                |
|            | <b>Total Otros bienes de consumo</b>                        | <b>142.500,00</b> | <b>0,00</b>    | <b>142.500,00</b> | <b>0,00</b>     | <b>3.793,00</b> | <b>1.300,00</b> | <b>1.300,00</b> |                    |                          | <b>0,00</b>         |



# ESTADO DE EJECUCION DEL PRESUPUESTO DE GASTOS

Del 01/05/2020 al 31/05/2020



Partidas Incluidas respecto al Crédito Disponible: Todas

Partidas Incluidas respecto al Crédito Vigente: Todas

12/06/2020

Ejercicio: 2020

| Fuen. Fin.  | Objeto del Gasto                                    | Crédito Aprobado  | Modificaciones | Crédito Vigente   | Preventivo      | Compromiso       | Devengado        | Pagado           | Crédito Disponible | Crédito Vig. - Devengado | Devengado no pagado |
|---|---|-------------------|----------------|-------------------|-----------------|------------------|------------------|------------------|--------------------|--------------------------|---------------------|
| <b>Total Bienes de consumo</b>                    |   | <b>964.000,00</b> | <b>0,00</b>    | <b>964.000,00</b> | <b>2.520,00</b> | <b>19.157,00</b> | <b>9.769,40</b>  | <b>8.704,00</b>  |                    |                          | <b>1.065,40</b>     |
|   | 3.0.0.0 - Servicios no personales                   |                   |                |                   |                 |                  |                  |                  |                    |                          |                     |
|   | 3.1.0.0 - Servicios básicos                         |                   |                |                   |                 |                  |                  |                  |                    |                          |                     |
|   | 3.1.1.0 - Energía eléctrica                         | 550.000,00        | 0,00           | 550.000,00        | 0,00            | 89.583,14        | 89.583,14        | 89.583,14        |                    |                          | 0,00                |
|   | 3.1.3.0 - Gas                                       | 115.000,00        | 0,00           | 115.000,00        | 0,00            | 1.468,04         | 1.468,04         | 1.468,04         |                    |                          | 0,00                |
| <b>Total Servicios básicos</b>                    |   | <b>665.000,00</b> | <b>0,00</b>    | <b>665.000,00</b> | <b>0,00</b>     | <b>91.051,18</b> | <b>91.051,18</b> | <b>91.051,18</b> |                    |                          | <b>0,00</b>         |
|   | 3.3.0.0 - Mantenimiento, reparación y limpieza      |                   |                |                   |                 |                  |                  |                  |                    |                          |                     |
|   | 3.3.1.0 - Mantenimiento y reparación de edificios y | 15.000,00         | 0,00           | 15.000,00         | 0,00            | 0,00             | 0,00             | 0,00             |                    |                          | 0,00                |
|   | 3.3.2.0 - Mantenimiento y reparación de vehículos   | 100.000,00        | 0,00           | 100.000,00        | 0,00            | 0,00             | 0,00             | 0,00             |                    |                          | 0,00                |
|   | 3.3.3.0 - Mantenimiento y reparación de maquinaria  | 15.000,00         | 0,00           | 15.000,00         | 0,00            | 0,00             | 0,00             | 0,00             |                    |                          | 0,00                |
|   | 3.3.7.0 - Limpieza, aseo y fumigación               | 80.000,00         | 0,00           | 80.000,00         | 0,00            | 0,00             | 0,00             | 0,00             |                    |                          | 0,00                |
| <b>Total Mantenimiento, reparación y limpieza</b> |   | <b>210.000,00</b> | <b>0,00</b>    | <b>210.000,00</b> | <b>0,00</b>     | <b>0,00</b>      | <b>0,00</b>      | <b>0,00</b>      |                    |                          | <b>0,00</b>         |
|   | 3.5.0.0 - Servicios comerciales y financieros       |                   |                |                   |                 |                  |                  |                  |                    |                          |                     |
|   | 3.5.1.0 - Transporte                                | 5.000,00          | 0,00           | 5.000,00          | 600,00          | 0,00             | 0,00             | 0,00             |                    |                          | 0,00                |
|   | 3.5.3.0 - Imprenta, publicaciones y reproducciones  | 30.000,00         | 0,00           | 30.000,00         | 0,00            | 0,00             | 0,00             | 0,00             |                    |                          | 0,00                |
|   | 3.5.9.0 - Otros                                     | 80.000,00         | 0,00           | 80.000,00         | 0,00            | 0,00             | 0,00             | 0,00             |                    |                          | 0,00                |
| <b>Total Servicios comerciales y financieros</b>  |   | <b>115.000,00</b> | <b>0,00</b>    | <b>115.000,00</b> | <b>600,00</b>   | <b>0,00</b>      | <b>0,00</b>      | <b>0,00</b>      |                    |                          | <b>0,00</b>         |
|   | 3.7.0.0 - Pasajes y viáticos                        |                   |                |                   |                 |                  |                  |                  |                    |                          |                     |
|   | 3.7.2.0 - Viáticos                                  | 100.000,00        | 0,00           | 100.000,00        | 0,00            | 0,00             | 0,00             | 0,00             |                    |                          | 0,00                |
| <b>Total Pasajes y viáticos</b>                   |   | <b>100.000,00</b> | <b>0,00</b>    | <b>100.000,00</b> | <b>0,00</b>     | <b>0,00</b>      | <b>0,00</b>      | <b>0,00</b>      |                    |                          | <b>0,00</b>         |
|   | 3.8.0.0 - Impuestos, derechos y tasas               |                   |                |                   |                 |                  |                  |                  |                    |                          |                     |
|   | 3.8.3.0 - Derechos y tasas                          | 0,00              | 0,00           | 0,00              | 0,00            | 7.320,00         | 7.320,00         | 7.320,00         |                    |                          | 0,00                |
| <b>Total Impuestos, derechos y tasas</b>          |   | <b>0,00</b>       | <b>0,00</b>    | <b>0,00</b>       | <b>0,00</b>     | <b>7.320,00</b>  | <b>7.320,00</b>  | <b>7.320,00</b>  |                    |                          | <b>0,00</b>         |
|   | 3.9.0.0 - Otros servicios                           |                   |                |                   |                 |                  |                  |                  |                    |                          |                     |
|   | 3.9.9.0 - Otros                                     | 15.000,00         | 0,00           | 15.000,00         | 0,00            | 0,00             | 0,00             | 0,00             |                    |                          | 0,00                |



# ESTADO DE EJECUCION DEL PRESUPUESTO DE GASTOS

Del 01/05/2020 al 31/05/2020

Partidas Incluidas respecto al Crédito Disponible: Todas



Partidas Incluidas respecto al Crédito Vigente: Todas

12/06/2020

Ejercicio: 2020

Municipalidad de General Belgrano

| Fuen. Fin.                    | Objeto del Gasto  | Crédito Aprobado    | Modificaciones | Crédito Vigente     | Preventivo      | Compromiso        | Devengado         | Pagado            | Crédito Disponible | Crédito Vig. - Devengado | Devengado no pagado |
|-------------------------------|---|---------------------|----------------|---------------------|-----------------|-------------------|-------------------|-------------------|--------------------|--------------------------|---------------------|
|                               | <b>Total Otros servicios</b>  | 15.000,00           | 0,00           | 15.000,00           | 0,00            | 0,00              | 0,00              | 0,00              |                    |                          | 0,00                |
|                               | <b>Total Servicios no personales</b>  | 1.105.000,00        | 0,00           | 1.105.000,00        | 600,00          | 98.371,18         | 98.371,18         | 98.371,18         |                    |                          | 0,00                |
|                               | 4.0.0.0 - Bienes de uso   |                     |                |                     |                 |                   |                   |                   |                    |                          |                     |
|                               | 4.3.0.0 - Maquinaria y equipo   |                     |                |                     |                 |                   |                   |                   |                    |                          |                     |
|                               | 4.3.1.0 - Maquinaria y equipo de producción   | 15.000,00           | 0,00           | 15.000,00           | 0,00            | 0,00              | 0,00              | 0,00              |                    |                          | 0,00                |
|                               | <b>Total Maquinaria y equipo</b>  | 15.000,00           | 0,00           | 15.000,00           | 0,00            | 0,00              | 0,00              | 0,00              |                    |                          | 0,00                |
|                               | <b>Total Bienes de uso</b>  | 15.000,00           | 0,00           | 15.000,00           | 0,00            | 0,00              | 0,00              | 0,00              |                    |                          | 0,00                |
| <b>Total</b>                  | <b>110 - Tesoro Municipal</b>   | <b>6.810.356,54</b> | <b>0,00</b>    | <b>6.810.356,54</b> | <b>3.120,00</b> | <b>459.559,11</b> | <b>450.171,51</b> | <b>415.671,20</b> |                    |                          | <b>34.500,31</b>    |
| <b>Total</b>                  | <b>Administración de Políticas de la Dirección de Servicios Públicos</b>            | <b>6.810.356,54</b> | <b>0,00</b>    | <b>6.810.356,54</b> | <b>3.120,00</b> | <b>459.559,11</b> | <b>450.171,51</b> | <b>415.671,20</b> |                    |                          | <b>34.500,31</b>    |
| <b>Apertura Programática:</b> | 41.00.00 - Servicios Urbanos a la Comunidad   |                     |                |                     |                 |                   |                   |                   |                    |                          |                     |
|                               | 41.02.00 - Conservación de Plazas, Espacios Verdes, Edificios Públicos y Monumentos |                     |                |                     |                 |                   |                   |                   |                    |                          |                     |
|                               | <b>110 - Tesoro Municipal</b>   |                     |                |                     |                 |                   |                   |                   |                    |                          |                     |
|                               | 1.0.0.0 - Gastos en personal  |                     |                |                     |                 |                   |                   |                   |                    |                          |                     |
|                               | 1.1.0.0 - Personal permanente   |                     |                |                     |                 |                   |                   |                   |                    |                          |                     |
|                               | 1.1.1.0 - Retribuciones del cargo   | 2.287.180,80        | 0,00           | 2.287.180,80        | 0,00            | 258.123,00        | 258.123,00        | 203.599,00        |                    |                          | 54.524,00           |
|                               | 1.1.3.0 - Retribuciones que no hacen al cargo                                       | 1.728.288,12        | 0,00           | 1.728.288,12        | 0,00            | 161.821,53        | 161.821,53        | 144.304,76        |                    |                          | 17.516,77           |
|                               | 1.1.4.0 - Sueldo anual complementario   | 334.622,41          | 0,00           | 334.622,41          | 0,00            | 0,00              | 0,00              | 0,00              |                    |                          | 0,00                |
|                               | 1.1.6.0 - Contribuciones patronales   |                     |                |                     |                 |                   |                   |                   |                    |                          |                     |
|                               | 1.1.6.1 - Instituto de Previsión Social   | 454.961,52          | 0,00           | 454.961,52          | 0,00            | 43.400,83         | 43.400,83         | 0,00              |                    |                          | 43.400,83           |
|                               | 1.1.6.2 - Instituto Obra Medico Asistencial   | 181.984,53          | 0,00           | 181.984,53          | 0,00            | 17.360,36         | 17.360,36         | 14.379,25         |                    |                          | 2.981,11            |
|                               | 1.1.6.3 - Aseguradora Riesgo de Trabajo   | 121.405,70          | 0,00           | 121.405,70          | 0,00            | 9.295,37          | 9.295,37          | 8.459,49          |                    |                          | 835,88              |
|                               | <b>Total Contribuciones patronales</b>  | <b>758.351,75</b>   | <b>0,00</b>    | <b>758.351,75</b>   | <b>0,00</b>     | <b>70.056,56</b>  | <b>70.056,56</b>  | <b>22.838,74</b>  |                    |                          | <b>47.217,82</b>    |



# ESTADO DE EJECUCION DEL PRESUPUESTO DE GASTOS

Del 01/05/2020 al 31/05/2020

Partidas Incluidas respecto al Crédito Disponible: Todas



Partidas Incluidas respecto al Crédito Vigente: Todas

12/06/2020

Ejercicio: 2020

Municipalidad de General Belgrano

| Fuen. Fin. | Objeto del Gasto   | Crédito Aprobado    | Modificaciones | Crédito Vigente     | Preventivo  | Compromiso        | Devengado         | Pagado            | Crédito Disponible | Crédito Vig. - Devengado | Devengado no pagado |
|------------|--|---------------------|----------------|---------------------|-------------|-------------------|-------------------|-------------------|--------------------|--------------------------|---------------------|
|            | <b>Total Personal permanente</b>                               | <b>5.108.443,08</b> | <b>0,00</b>    | <b>5.108.443,08</b> | <b>0,00</b> | <b>490.001,09</b> | <b>490.001,09</b> | <b>370.742,50</b> |                    |                          | <b>119.258,59</b>   |
|            | 1.3.0.0 - Servicios extraordinarios                            |                     |                |                     |             |                   |                   |                   |                    |                          |                     |
|            | 1.3.1.0 - Retribuciones extraordinarias                        |                     |                |                     |             |                   |                   |                   |                    |                          |                     |
|            | 1.3.1.3 - Horas Extras   | 1.708.435,76        | 0,00           | 1.708.435,76        | 0,00        | 31.388,54         | 31.388,54         | 67.881,98         |                    |                          | -36.493,44          |
|            | <b>Total Retribuciones extraordinarias</b>                     | <b>1.708.435,76</b> | <b>0,00</b>    | <b>1.708.435,76</b> | <b>0,00</b> | <b>31.388,54</b>  | <b>31.388,54</b>  | <b>67.881,98</b>  |                    |                          | <b>-36.493,44</b>   |
|            | <b>Total Servicios extraordinarios</b>                         | <b>1.708.435,76</b> | <b>0,00</b>    | <b>1.708.435,76</b> | <b>0,00</b> | <b>31.388,54</b>  | <b>31.388,54</b>  | <b>67.881,98</b>  |                    |                          | <b>-36.493,44</b>   |
|            | 1.4.0.0 - Asignaciones familiares                              | 366.875,45          | 0,00           | 366.875,45          | 0,00        | 37.235,76         | 37.235,76         | 33.421,80         |                    |                          | 3.813,96            |
|            | <b>Total Gastos en personal</b>                                | <b>7.183.754,29</b> | <b>0,00</b>    | <b>7.183.754,29</b> | <b>0,00</b> | <b>558.625,39</b> | <b>558.625,39</b> | <b>472.046,28</b> |                    |                          | <b>86.579,11</b>    |
|            | 2.0.0.0 - Bienes de consumo                                    |                     |                |                     |             |                   |                   |                   |                    |                          |                     |
|            | 2.1.0.0 - Productos alimenticios agropecuarios y forestales    |                     |                |                     |             |                   |                   |                   |                    |                          |                     |
|            | 2.1.4.0 - Productos agroforestales                             | 3.000,00            | 0,00           | 3.000,00            | 0,00        | 0,00              | 0,00              | 0,00              |                    |                          | 0,00                |
|            | 2.1.5.0 - Madera, corcho y sus manufacturas                    | 125.000,00          | 0,00           | 125.000,00          | 0,00        | 4.890,00          | 0,00              | 0,00              |                    |                          | 0,00                |
|            | <b>Total Productos alimenticios agropecuarios y forestales</b> | <b>128.000,00</b>   | <b>0,00</b>    | <b>128.000,00</b>   | <b>0,00</b> | <b>4.890,00</b>   | <b>0,00</b>       | <b>0,00</b>       |                    |                          | <b>0,00</b>         |
|            | 2.2.0.0 - Textiles y vestuario                                 |                     |                |                     |             |                   |                   |                   |                    |                          |                     |
|            | 2.2.3.0 - Confecciones textiles                                | 30.000,00           | 0,00           | 30.000,00           | 0,00        | 0,00              | 0,00              | 0,00              |                    |                          | 0,00                |
|            | 2.2.9.0 - Otros  | 500,00              | 0,00           | 500,00              | 0,00        | 0,00              | 0,00              | 0,00              |                    |                          | 0,00                |
|            | <b>Total Textiles y vestuario</b>                              | <b>30.500,00</b>    | <b>0,00</b>    | <b>30.500,00</b>    | <b>0,00</b> | <b>0,00</b>       | <b>0,00</b>       | <b>0,00</b>       |                    |                          | <b>0,00</b>         |
|            | 2.3.0.0 - Productos de papel, cartón e impresos                |                     |                |                     |             |                   |                   |                   |                    |                          |                     |
|            | 2.3.4.0 - Productos de papel y cartón                          | 5.000,00            | 0,00           | 5.000,00            | 0,00        | 0,00              | 0,00              | 0,00              |                    |                          | 0,00                |
|            | <b>Total Productos de papel, cartón e impresos</b>             | <b>5.000,00</b>     | <b>0,00</b>    | <b>5.000,00</b>     | <b>0,00</b> | <b>0,00</b>       | <b>0,00</b>       | <b>0,00</b>       |                    |                          | <b>0,00</b>         |
|            | 2.4.0.0 - Productos de cuero y caucho                          |                     |                |                     |             |                   |                   |                   |                    |                          |                     |
|            | 2.4.2.0 - Artículos de cuero                                   | 5.500,00            | 0,00           | 5.500,00            | 0,00        | 7.211,60          | 0,00              | 0,00              |                    |                          | 0,00                |
|            | 2.4.3.0 - Artículos de caucho                                  | 13.500,00           | 0,00           | 13.500,00           | -3.264,00   | 11.665,24         | 3.161,88          | 0,00              |                    |                          | 3.161,88            |
|            | 2.4.4.0 - Cubiertas y cámaras de aire                          | 2.500,00            | 0,00           | 2.500,00            | 0,00        | 0,00              | 0,00              | 0,00              |                    |                          | 0,00                |



# ESTADO DE EJECUCION DEL PRESUPUESTO DE GASTOS

Del 01/05/2020 al 31/05/2020

Partidas Incluidas respecto al Crédito Disponible: Todas



Partidas Incluidas respecto al Crédito Vigente: Todas

12/06/2020

Ejercicio: 2020

Municipalidad de General Belgrano

| Fuen. Fin. | Objeto del Gasto  | Crédito Aprobado  | Modificaciones | Crédito Vigente   | Preventivo       | Compromiso       | Devengado       | Pagado      | Crédito Disponible | Crédito Vig. - Devengado | Devengado no pagado |
|------------|---|-------------------|----------------|-------------------|------------------|------------------|-----------------|-------------|--------------------|--------------------------|---------------------|
|            | <b>Total Productos de cuero y caucho</b>                    | <b>21.500,00</b>  | <b>0,00</b>    | <b>21.500,00</b>  | <b>-3.264,00</b> | <b>18.876,84</b> | <b>3.161,88</b> | <b>0,00</b> |                    |                          | <b>3.161,88</b>     |
|            | 2.5.0.0 - Productos químicos, combustibles y                |                   |                |                   |                  |                  |                 |             |                    |                          |                     |
|            | 2.5.1.0 - Compuestos químicos                               | 8.000,00          | 0,00           | 8.000,00          | 0,00             | 2.300,00         | 2.053,40        | 0,00        |                    |                          | 2.053,40            |
|            | 2.5.2.0 - Productos farmacéuticos y medicinales             | 1.000,00          | 0,00           | 1.000,00          | 0,00             | 0,00             | 0,00            | 0,00        |                    |                          | 0,00                |
|            | 2.5.3.0 - Abonos y fertilizantes                            | 500,00            | 0,00           | 500,00            | 0,00             | 0,00             | 0,00            | 0,00        |                    |                          | 0,00                |
|            | 2.5.4.0 - Insecticidas, fumigantes y otros                  | 15.000,00         | 0,00           | 15.000,00         | 0,00             | 0,00             | 0,00            | 0,00        |                    |                          | 0,00                |
|            | 2.5.5.0 - Tintas, pinturas y colorantes                     | 200.000,00        | 0,00           | 200.000,00        | 0,00             | 3.949,30         | 0,00            | 0,00        |                    |                          | 0,00                |
|            | 2.5.6.0 - Combustibles y lubricantes                        | 40.000,00         | 0,00           | 40.000,00         | 0,00             | 0,00             | 0,00            | 0,00        |                    |                          | 0,00                |
|            | 2.5.8.0 - Productos de material plástico                    | 1.000,00          | 0,00           | 1.000,00          | 0,00             | 32,00            | 0,00            | 0,00        |                    |                          | 0,00                |
|            | <b>Total Productos químicos, combustibles y lubricantes</b> | <b>265.500,00</b> | <b>0,00</b>    | <b>265.500,00</b> | <b>0,00</b>      | <b>6.281,30</b>  | <b>2.053,40</b> | <b>0,00</b> |                    |                          | <b>2.053,40</b>     |
|            | 2.6.0.0 - Productos de minerales no metálicos               |                   |                |                   |                  |                  |                 |             |                    |                          |                     |
|            | 2.6.2.0 - Productos de vidrio                               | 1.000,00          | 0,00           | 1.000,00          | 0,00             | 0,00             | 0,00            | 0,00        |                    |                          | 0,00                |
|            | 2.6.4.0 - Productos de cemento, asbesto y yeso              | 3.500,00          | 0,00           | 3.500,00          | 0,00             | 0,00             | 0,00            | 0,00        |                    |                          | 0,00                |
|            | 2.6.5.0 - Cemento, cal y yeso                               | 15.000,00         | 0,00           | 15.000,00         | 0,00             | 0,00             | 0,00            | 0,00        |                    |                          | 0,00                |
|            | 2.6.9.0 - Otros   | 0,00              | 0,00           | 0,00              | 0,00             | 227,70           | 227,70          | 0,00        |                    |                          | 227,70              |
|            | <b>Total Productos de minerales no metálicos</b>            | <b>19.500,00</b>  | <b>0,00</b>    | <b>19.500,00</b>  | <b>0,00</b>      | <b>227,70</b>    | <b>227,70</b>   | <b>0,00</b> |                    |                          | <b>227,70</b>       |
|            | 2.7.0.0 - productos metálicos                               |                   |                |                   |                  |                  |                 |             |                    |                          |                     |
|            | 2.7.1.0 - Productos ferrosos                                | 80.000,00         | 0,00           | 80.000,00         | -2.145,00        | 2.700,10         | 458,10          | 0,00        |                    |                          | 458,10              |
|            | 2.7.2.0 - Productos no ferrosos                             | 500,00            | 0,00           | 500,00            | 0,00             | 921,52           | 712,50          | 0,00        |                    |                          | 712,50              |
|            | 2.7.4.0 - Estructuras metálicas acabadas                    | 500,00            | 0,00           | 500,00            | 0,00             | 0,00             | 0,00            | 0,00        |                    |                          | 0,00                |
|            | 2.7.5.0 - Herramientas menores                              | 70.000,00         | 0,00           | 70.000,00         | 0,00             | 622,10           | 0,00            | 0,00        |                    |                          | 0,00                |
|            | 2.7.9.0 - Otros   | 50.000,00         | 0,00           | 50.000,00         | 0,00             | 13.025,30        | 507,50          | 0,00        |                    |                          | 507,50              |
|            | <b>Total productos metálicos</b>                            | <b>201.000,00</b> | <b>0,00</b>    | <b>201.000,00</b> | <b>-2.145,00</b> | <b>17.269,02</b> | <b>1.678,10</b> | <b>0,00</b> |                    |                          | <b>1.678,10</b>     |
|            | 2.9.0.0 - Otros bienes de consumo                           |                   |                |                   |                  |                  |                 |             |                    |                          |                     |
|            | 2.9.1.0 - Elementos de limpieza                             | 30.000,00         | 0,00           | 30.000,00         | 0,00             | 7.393,00         | 4.128,00        | 0,00        |                    |                          | 4.128,00            |
|            | 2.9.2.0 - Utiles de escritorio, oficina y enseñanza         | 500,00            | 0,00           | 500,00            | 0,00             | 0,00             | 0,00            | 0,00        |                    |                          | 0,00                |



# ESTADO DE EJECUCION DEL PRESUPUESTO DE GASTOS

Del 01/05/2020 al 31/05/2020

Partidas Incluidas respecto al Crédito Disponible: Todas



Partidas Incluidas respecto al Crédito Vigente: Todas

12/06/2020

Ejercicio: 2020

Municipalidad de General Belgrano

| Fuen. Fin. | Objeto del Gasto                                    | Crédito Aprobado  | Modificaciones | Crédito Vigente   | Preventivo        | Compromiso        | Devengado        | Pagado           | Crédito Disponible | Crédito Vig. - Devengado | Devengado no pagado |
|------------|---|-------------------|----------------|-------------------|-------------------|-------------------|------------------|------------------|--------------------|--------------------------|---------------------|
|            | 2.9.3.0 - Útiles y materiales eléctricos            | 60.000,00         | 0,00           | 60.000,00         | 0,00              | 1.882,20          | 900,00           | 0,00             |                    |                          | 900,00              |
|            | 2.9.5.0 - Útiles menores médicos, quirúrgico y de   | 0,00              | 0,00           | 0,00              | 0,00              | 4.840,00          | 0,00             | 0,00             |                    |                          | 0,00                |
|            | 2.9.6.0 - Repuestos y accesorios                    | 85.000,00         | 0,00           | 85.000,00         | -14.688,35        | 53.359,67         | 10.679,20        | 10.406,00        |                    |                          | 273,20              |
|            | 2.9.9.0 - Otros                                     | 20.000,00         | 0,00           | 20.000,00         | 0,00              | 55,65             | 0,00             | 0,00             |                    |                          | 0,00                |
|            | <b>Total Otros bienes de consumo</b>                | <b>195.500,00</b> | <b>0,00</b>    | <b>195.500,00</b> | <b>-14.688,35</b> | <b>67.530,52</b>  | <b>15.707,20</b> | <b>10.406,00</b> |                    |                          | <b>5.301,20</b>     |
|            | <b>Total Bienes de consumo</b>                      | <b>866.500,00</b> | <b>0,00</b>    | <b>866.500,00</b> | <b>-20.097,35</b> | <b>115.075,38</b> | <b>22.828,28</b> | <b>10.406,00</b> |                    |                          | <b>12.422,28</b>    |
|            | 3.0.0.0 - Servicios no personales                   |                   |                |                   |                   |                   |                  |                  |                    |                          |                     |
|            | 3.1.0.0 - Servicios básicos                         |                   |                |                   |                   |                   |                  |                  |                    |                          |                     |
|            | 3.1.2.0 - Agua                                      | 135.000,00        | 0,00           | 135.000,00        | 0,00              | 0,00              | 0,00             | 0,00             |                    |                          | 0,00                |
|            | <b>Total Servicios básicos</b>                      | <b>135.000,00</b> | <b>0,00</b>    | <b>135.000,00</b> | <b>0,00</b>       | <b>0,00</b>       | <b>0,00</b>      | <b>0,00</b>      |                    |                          | <b>0,00</b>         |
|            | 3.3.0.0 - Mantenimiento, reparación y limpieza      |                   |                |                   |                   |                   |                  |                  |                    |                          |                     |
|            | 3.3.1.0 - Mantenimiento y reparación de edificios y | 1.500,00          | 0,00           | 1.500,00          | 0,00              | 0,00              | 0,00             | 0,00             |                    |                          | 0,00                |
|            | 3.3.2.0 - Mantenimiento y reparación de vehículos   | 20.000,00         | 0,00           | 20.000,00         | -2.631,75         | 24.854,39         | 0,00             | 0,00             |                    |                          | 0,00                |
|            | 3.3.3.0 - Mantenimiento y reparación de maquinaria  | 50.000,00         | 0,00           | 50.000,00         | 0,00              | 17.460,65         | 0,00             | 0,00             |                    |                          | 0,00                |
|            | 3.3.5.0 - Mantenimiento de espacios verdes y del    | 500,00            | 0,00           | 500,00            | 0,00              | 0,00              | 0,00             | 0,00             |                    |                          | 0,00                |
|            | <b>Total Mantenimiento, reparación y limpieza</b>   | <b>72.000,00</b>  | <b>0,00</b>    | <b>72.000,00</b>  | <b>-2.631,75</b>  | <b>42.315,04</b>  | <b>0,00</b>      | <b>0,00</b>      |                    |                          | <b>0,00</b>         |
|            | 3.5.0.0 - Servicios comerciales y financieros       |                   |                |                   |                   |                   |                  |                  |                    |                          |                     |
|            | 3.5.1.0 - Transporte                                | 500,00            | 0,00           | 500,00            | 0,00              | 0,00              | 0,00             | 0,00             |                    |                          | 0,00                |
|            | 3.5.9.0 - Otros                                     | 13.000,00         | 0,00           | 13.000,00         | 0,00              | 0,00              | 0,00             | 0,00             |                    |                          | 0,00                |
|            | <b>Total Servicios comerciales y financieros</b>    | <b>13.500,00</b>  | <b>0,00</b>    | <b>13.500,00</b>  | <b>0,00</b>       | <b>0,00</b>       | <b>0,00</b>      | <b>0,00</b>      |                    |                          | <b>0,00</b>         |
|            | <b>Total Servicios no personales</b>                | <b>220.500,00</b> | <b>0,00</b>    | <b>220.500,00</b> | <b>-2.631,75</b>  | <b>42.315,04</b>  | <b>0,00</b>      | <b>0,00</b>      |                    |                          | <b>0,00</b>         |
|            | 4.0.0.0 - Bienes de uso                             |                   |                |                   |                   |                   |                  |                  |                    |                          |                     |
|            | 4.3.0.0 - Maquinaria y equipo                       |                   |                |                   |                   |                   |                  |                  |                    |                          |                     |
|            | 4.3.4.0 - Equipo de comunicación y señalamiento     | 30.000,00         | 0,00           | 30.000,00         | 0,00              | 0,00              | 0,00             | 0,00             |                    |                          | 0,00                |
|            | 4.3.5.0 - Equipo educacional y recreativo           | 100.000,00        | 0,00           | 100.000,00        | 0,00              | 0,00              | 0,00             | 0,00             |                    |                          | 0,00                |



# ESTADO DE EJECUCION DEL PRESUPUESTO DE GASTOS

Del 01/05/2020 al 31/05/2020

Partidas Incluidas respecto al Crédito Disponible: Todas



Partidas Incluidas respecto al Crédito Vigente: Todas

12/06/2020

Ejercicio: 2020

Municipalidad de General Belgrano

| Fuen. Fin.                    | Objeto del Gasto  | Crédito Aprobado    | Modificaciones | Crédito Vigente     | Preventivo        | Compromiso        | Devengado         | Pagado            | Crédito Disponible | Crédito Vig. - Devengado | Devengado no pagado |
|-------------------------------|---|---------------------|----------------|---------------------|-------------------|-------------------|-------------------|-------------------|--------------------|--------------------------|---------------------|
|                               | <b>Total Maquinaria y equipo</b>  | 130.000,00          | 0,00           | 130.000,00          | 0,00              | 0,00              | 0,00              | 0,00              |                    |                          | 0,00                |
|                               | <b>Total Bienes de uso</b>  | 130.000,00          | 0,00           | 130.000,00          | 0,00              | 0,00              | 0,00              | 0,00              |                    |                          | 0,00                |
| <b>Total</b>                  | <b>110 - Tesoro Municipal</b>   | <b>8.400.754,29</b> | <b>0,00</b>    | <b>8.400.754,29</b> | <b>-22.729,10</b> | <b>716.015,81</b> | <b>581.453,67</b> | <b>482.452,28</b> |                    |                          | <b>99.001,39</b>    |
| <b>Total</b>                  | <b>Conservación de Plazas, Espacios Verdes, Edificios Públicos y Monumentos</b> | <b>8.400.754,29</b> | <b>0,00</b>    | <b>8.400.754,29</b> | <b>-22.729,10</b> | <b>716.015,81</b> | <b>581.453,67</b> | <b>482.452,28</b> |                    |                          | <b>99.001,39</b>    |
| <b>Apertura Programática:</b> | 41.00.00 - Servicios Urbanos a la Comunidad                                     |                     |                |                     |                   |                   |                   |                   |                    |                          |                     |
|                               | 41.03.00 - Servicios Prestados en Cementerio                                    |                     |                |                     |                   |                   |                   |                   |                    |                          |                     |
|                               | 110 - Tesoro Municipal  |                     |                |                     |                   |                   |                   |                   |                    |                          |                     |
|                               | 1.0.0.0 - Gastos en personal  |                     |                |                     |                   |                   |                   |                   |                    |                          |                     |
|                               | 1.1.0.0 - Personal permanente   |                     |                |                     |                   |                   |                   |                   |                    |                          |                     |
|                               | 1.1.1.0 - Retribuciones del cargo   | 1.085.256,00        | 0,00           | 1.085.256,00        | 0,00              | 96.388,00         | 96.388,00         | 96.388,00         |                    |                          | 0,00                |
|                               | 1.1.3.0 - Retribuciones que no hacen al cargo                                   | 1.211.766,48        | 0,00           | 1.211.766,48        | 0,00              | 107.265,20        | 107.265,20        | 107.965,20        |                    |                          | -700,00             |
|                               | 1.1.4.0 - Sueldo anual complementario   | 197.418,54          | 0,00           | 197.418,54          | 0,00              | 0,00              | 0,00              | 0,00              |                    |                          | 0,00                |
|                               | 1.1.6.0 - Contribuciones patronales   |                     |                |                     |                   |                   |                   |                   |                    |                          |                     |
|                               | 1.1.6.1 - Instituto de Previsión Social   | 284.778,91          | 0,00           | 284.778,91          | 0,00              | 22.707,55         | 22.707,55         | 0,00              |                    |                          | 22.707,55           |
|                               | 1.1.6.2 - Instituto Obra Medico Asistencial                                     | 113.911,59          | 0,00           | 113.911,59          | 0,00              | 9.083,02          | 9.083,02          | 9.083,02          |                    |                          | 0,00                |
|                               | 1.1.6.3 - Aseguradora Riesgo de Trabajo   | 63.781,38           | 0,00           | 63.781,38           | 0,00              | 4.696,01          | 4.696,01          | 5.048,45          |                    |                          | -352,44             |
|                               | <b>Total Contribuciones patronales</b>  | <b>462.471,88</b>   | <b>0,00</b>    | <b>462.471,88</b>   | <b>0,00</b>       | <b>36.486,58</b>  | <b>36.486,58</b>  | <b>14.131,47</b>  |                    |                          | <b>22.355,11</b>    |
|                               | <b>Total Personal permanente</b>  | <b>2.956.912,90</b> | <b>0,00</b>    | <b>2.956.912,90</b> | <b>0,00</b>       | <b>240.139,78</b> | <b>240.139,78</b> | <b>218.484,67</b> |                    |                          | <b>21.655,11</b>    |
|                               | 1.2.0.0 - Personal temporario   |                     |                |                     |                   |                   |                   |                   |                    |                          |                     |
|                               | 1.2.1.0 - Retribuciones del cargo   | 125.513,04          | 0,00           | 125.513,04          | 0,00              | 0,00              | 0,00              | 0,00              |                    |                          | 0,00                |
|                               | 1.2.3.0 - Sueldo anual complementario   | 10.459,42           | 0,00           | 10.459,42           | 0,00              | 0,00              | 0,00              | 0,00              |                    |                          | 0,00                |
|                               | 1.2.5.0 - Contribuciones patronales   |                     |                |                     |                   |                   |                   |                   |                    |                          |                     |
|                               | 1.2.5.1 - Instituto de Previsión Social   | 16.316,69           | 0,00           | 16.316,69           | 0,00              | 0,00              | 0,00              | 0,00              |                    |                          | 0,00                |



# ESTADO DE EJECUCION DEL PRESUPUESTO DE GASTOS

Del 01/05/2020 al 31/05/2020

Partidas Incluidas respecto al Crédito Disponible: Todas



Partidas Incluidas respecto al Crédito Vigente: Todas

12/06/2020

Ejercicio: 2020

Municipalidad de General Belgrano

| Fuen. Fin. | Objeto del Gasto   | Crédito Aprobado    | Modificaciones | Crédito Vigente     | Preventivo  | Compromiso        | Devengado         | Pagado            | Crédito Disponible | Crédito Vig. - Devengado | Devengado no pagado |
|------------|--|---------------------|----------------|---------------------|-------------|-------------------|-------------------|-------------------|--------------------|--------------------------|---------------------|
|            | 1.2.5.2 - Instituto Obra Medico Asistencial                    | 6.526,78            | 0,00           | 6.526,78            | 0,00        | 0,00              | 0,00              | 0,00              |                    |                          | 0,00                |
|            | 1.2.5.3 - Aseguradora Riesgo de Trabajo                        | 3.136,51            | 0,00           | 3.136,51            | 0,00        | 0,00              | 0,00              | 0,00              |                    |                          | 0,00                |
|            | <b>Total Contribuciones patronales</b>                         | <b>25.979,98</b>    | <b>0,00</b>    | <b>25.979,98</b>    | <b>0,00</b> | <b>0,00</b>       | <b>0,00</b>       | <b>0,00</b>       |                    |                          | <b>0,00</b>         |
|            | <b>Total Personal temporario</b>                               | <b>161.952,44</b>   | <b>0,00</b>    | <b>161.952,44</b>   | <b>0,00</b> | <b>0,00</b>       | <b>0,00</b>       | <b>0,00</b>       |                    |                          | <b>0,00</b>         |
|            | 1.3.0.0 - Servicios extraordinarios                            |                     |                |                     |             |                   |                   |                   |                    |                          |                     |
|            | 1.3.1.0 - Retribuciones extraordinarias                        |                     |                |                     |             |                   |                   |                   |                    |                          |                     |
|            | 1.3.1.2 - Jornada Extra Laboral                                | 72.000,00           | 0,00           | 72.000,00           | 0,00        | 5.000,00          | 5.000,00          | 5.000,00          |                    |                          | 0,00                |
|            | 1.3.1.3 - Horas Extras   | 648.890,50          | 0,00           | 648.890,50          | 0,00        | 21.714,62         | 21.714,62         | 45.407,23         |                    |                          | -23.692,61          |
|            | <b>Total Retribuciones extraordinarias</b>                     | <b>720.890,50</b>   | <b>0,00</b>    | <b>720.890,50</b>   | <b>0,00</b> | <b>26.714,62</b>  | <b>26.714,62</b>  | <b>50.407,23</b>  |                    |                          | <b>-23.692,61</b>   |
|            | <b>Total Servicios extraordinarios</b>                         | <b>720.890,50</b>   | <b>0,00</b>    | <b>720.890,50</b>   | <b>0,00</b> | <b>26.714,62</b>  | <b>26.714,62</b>  | <b>50.407,23</b>  |                    |                          | <b>-23.692,61</b>   |
|            | 1.4.0.0 - Asignaciones familiares                              | 227.551,10          | 0,00           | 227.551,10          | 0,00        | 12.411,92         | 12.411,92         | 13.308,92         |                    |                          | -897,00             |
|            | <b>Total Gastos en personal</b>                                | <b>4.067.306,94</b> | <b>0,00</b>    | <b>4.067.306,94</b> | <b>0,00</b> | <b>279.266,32</b> | <b>279.266,32</b> | <b>282.200,82</b> |                    |                          | <b>-2.934,50</b>    |
|            | 2.0.0.0 - Bienes de consumo                                    |                     |                |                     |             |                   |                   |                   |                    |                          |                     |
|            | 2.1.0.0 - Productos alimenticios agropecuarios y               |                     |                |                     |             |                   |                   |                   |                    |                          |                     |
|            | 2.1.1.0 - Alimentos para personas                              | 2.000,00            | 0,00           | 2.000,00            | 0,00        | 0,00              | 0,00              | 0,00              |                    |                          | 0,00                |
|            | <b>Total Productos alimenticios agropecuarios y forestales</b> | <b>2.000,00</b>     | <b>0,00</b>    | <b>2.000,00</b>     | <b>0,00</b> | <b>0,00</b>       | <b>0,00</b>       | <b>0,00</b>       |                    |                          | <b>0,00</b>         |
|            | 2.3.0.0 - Productos de papel, cartón e impresos                |                     |                |                     |             |                   |                   |                   |                    |                          |                     |
|            | 2.3.4.0 - Productos de papel y cartón                          | 500,00              | 0,00           | 500,00              | 0,00        | 0,00              | 0,00              | 0,00              |                    |                          | 0,00                |
|            | <b>Total Productos de papel, cartón e impresos</b>             | <b>500,00</b>       | <b>0,00</b>    | <b>500,00</b>       | <b>0,00</b> | <b>0,00</b>       | <b>0,00</b>       | <b>0,00</b>       |                    |                          | <b>0,00</b>         |
|            | 2.4.0.0 - Productos de cuero y caucho                          |                     |                |                     |             |                   |                   |                   |                    |                          |                     |
|            | 2.4.2.0 - Artículos de cuero                                   | 3.000,00            | 0,00           | 3.000,00            | 0,00        | 0,00              | 0,00              | 0,00              |                    |                          | 0,00                |
|            | 2.4.3.0 - Artículos de caucho                                  | 6.000,00            | 0,00           | 6.000,00            | 0,00        | 0,00              | 0,00              | 0,00              |                    |                          | 0,00                |
|            | 2.4.4.0 - Cubiertas y cámaras de aire                          | 3.000,00            | 0,00           | 3.000,00            | 0,00        | 0,00              | 0,00              | 0,00              |                    |                          | 0,00                |
|            | <b>Total Productos de cuero y caucho</b>                       | <b>12.000,00</b>    | <b>0,00</b>    | <b>12.000,00</b>    | <b>0,00</b> | <b>0,00</b>       | <b>0,00</b>       | <b>0,00</b>       |                    |                          | <b>0,00</b>         |



# ESTADO DE EJECUCION DEL PRESUPUESTO DE GASTOS

Del 01/05/2020 al 31/05/2020

Partidas Incluidas respecto al Crédito Disponible: Todas



Partidas Incluidas respecto al Crédito Vigente: Todas

12/06/2020

Ejercicio: 2020

Municipalidad de General Belgrano

| Fuen. Fin. | Objeto del Gasto  | Crédito Aprobado | Modificaciones | Crédito Vigente  | Preventivo  | Compromiso      | Devengado   | Pagado      | Crédito Disponible | Crédito Vig. - Devengado | Devengado no pagado |
|------------|---|------------------|----------------|------------------|-------------|-----------------|-------------|-------------|--------------------|--------------------------|---------------------|
|            | 2.5.0.0 - Productos químicos, combustibles y                |                  |                |                  |             |                 |             |             |                    |                          |                     |
|            | 2.5.1.0 - Compuestos químicos                               | 1.000,00         | 0,00           | 1.000,00         | 0,00        | 0,00            | 0,00        | 0,00        |                    |                          | 0,00                |
|            | 2.5.4.0 - Insecticidas, fumigantes y otros                  | 3.500,00         | 0,00           | 3.500,00         | 0,00        | 0,00            | 0,00        | 0,00        |                    |                          | 0,00                |
|            | 2.5.5.0 - Tintas, pinturas y colorantes                     | 2.000,00         | 0,00           | 2.000,00         | 0,00        | 0,00            | 0,00        | 0,00        |                    |                          | 0,00                |
|            | 2.5.6.0 - Combustibles y lubricantes                        | 4.000,00         | 0,00           | 4.000,00         | 0,00        | 0,00            | 0,00        | 0,00        |                    |                          | 0,00                |
|            | 2.5.8.0 - Productos de material plástico                    | 3.000,00         | 0,00           | 3.000,00         | 0,00        | 0,00            | 0,00        | 0,00        |                    |                          | 0,00                |
|            | <b>Total Productos químicos, combustibles y lubricantes</b> | <b>13.500,00</b> | <b>0,00</b>    | <b>13.500,00</b> | <b>0,00</b> | <b>0,00</b>     | <b>0,00</b> | <b>0,00</b> |                    |                          | <b>0,00</b>         |
|            | 2.6.0.0 - Productos de minerales no metálicos               |                  |                |                  |             |                 |             |             |                    |                          |                     |
|            | 2.6.4.0 - Productos de cemento, asbesto y yeso              | 1.000,00         | 0,00           | 1.000,00         | 0,00        | 0,00            | 0,00        | 0,00        |                    |                          | 0,00                |
|            | <b>Total Productos de minerales no metálicos</b>            | <b>1.000,00</b>  | <b>0,00</b>    | <b>1.000,00</b>  | <b>0,00</b> | <b>0,00</b>     | <b>0,00</b> | <b>0,00</b> |                    |                          | <b>0,00</b>         |
|            | 2.7.0.0 - productos metálicos                               |                  |                |                  |             |                 |             |             |                    |                          |                     |
|            | 2.7.1.0 - Productos ferrosos                                | 5.500,00         | 0,00           | 5.500,00         | 0,00        | 0,00            | 0,00        | 0,00        |                    |                          | 0,00                |
|            | 2.7.2.0 - Productos no ferrosos                             | 500,00           | 0,00           | 500,00           | 0,00        | 0,00            | 0,00        | 0,00        |                    |                          | 0,00                |
|            | 2.7.5.0 - Herramientas menores                              | 3.000,00         | 0,00           | 3.000,00         | 0,00        | 0,00            | 0,00        | 0,00        |                    |                          | 0,00                |
|            | 2.7.9.0 - Otros   | 25.000,00        | 0,00           | 25.000,00        | 0,00        | 0,00            | 0,00        | 0,00        |                    |                          | 0,00                |
|            | <b>Total productos metálicos</b>                            | <b>34.000,00</b> | <b>0,00</b>    | <b>34.000,00</b> | <b>0,00</b> | <b>0,00</b>     | <b>0,00</b> | <b>0,00</b> |                    |                          | <b>0,00</b>         |
|            | 2.8.0.0 - Minerales   |                  |                |                  |             |                 |             |             |                    |                          |                     |
|            | 2.8.4.0 - Piedra, arcilla y arena                           | 10.000,00        | 0,00           | 10.000,00        | 0,00        | 0,00            | 0,00        | 0,00        |                    |                          | 0,00                |
|            | <b>Total Minerales</b>                                      | <b>10.000,00</b> | <b>0,00</b>    | <b>10.000,00</b> | <b>0,00</b> | <b>0,00</b>     | <b>0,00</b> | <b>0,00</b> |                    |                          | <b>0,00</b>         |
|            | 2.9.0.0 - Otros bienes de consumo                           |                  |                |                  |             |                 |             |             |                    |                          |                     |
|            | 2.9.1.0 - Elementos de limpieza                             | 5.000,00         | 0,00           | 5.000,00         | 0,00        | 0,00            | 0,00        | 0,00        |                    |                          | 0,00                |
|            | 2.9.2.0 - Útiles de escritorio, oficina y enseñanza         | 500,00           | 0,00           | 500,00           | 0,00        | 0,00            | 0,00        | 0,00        |                    |                          | 0,00                |
|            | 2.9.3.0 - Útiles y materiales eléctricos                    | 1.500,00         | 0,00           | 1.500,00         | 0,00        | 0,00            | 0,00        | 0,00        |                    |                          | 0,00                |
|            | 2.9.6.0 - Repuestos y accesorios                            | 15.000,00        | 0,00           | 15.000,00        | 0,00        | 1.478,25        | 0,00        | 0,00        |                    |                          | 0,00                |
|            | 2.9.9.0 - Otros   | 5.000,00         | 0,00           | 5.000,00         | 0,00        | 0,00            | 0,00        | 0,00        |                    |                          | 0,00                |
|            | <b>Total Otros bienes de consumo</b>                        | <b>27.000,00</b> | <b>0,00</b>    | <b>27.000,00</b> | <b>0,00</b> | <b>1.478,25</b> | <b>0,00</b> | <b>0,00</b> |                    |                          | <b>0,00</b>         |



# ESTADO DE EJECUCION DEL PRESUPUESTO DE GASTOS

Del 01/05/2020 al 31/05/2020

Partidas Incluidas respecto al Crédito Disponible: Todas



Partidas Incluidas respecto al Crédito Vigente: Todas

12/06/2020

Ejercicio: 2020

Municipalidad de General Belgrano

| Fuen. Fin.                    | Objeto del Gasto                                    | Crédito Aprobado    | Modificaciones | Crédito Vigente     | Preventivo  | Compromiso        | Devengado         | Pagado            | Crédito Disponible | Crédito Vig. - Devengado | Devengado no pagado |
|-------------------------------|---|---------------------|----------------|---------------------|-------------|-------------------|-------------------|-------------------|--------------------|--------------------------|---------------------|
|                               | <b>Total Bienes de consumo</b>                      | <b>100.000,00</b>   | <b>0,00</b>    | <b>100.000,00</b>   | <b>0,00</b> | <b>1.478,25</b>   | <b>0,00</b>       | <b>0,00</b>       |                    |                          | <b>0,00</b>         |
|                               | 3.0.0.0 - Servicios no personales                   |                     |                |                     |             |                   |                   |                   |                    |                          |                     |
|                               | 3.1.0.0 - Servicios básicos                         |                     |                |                     |             |                   |                   |                   |                    |                          |                     |
|                               | 3.1.1.0 - Energía eléctrica                         | 60.000,00           | 0,00           | 60.000,00           | 0,00        | 4.926,98          | 4.926,98          | 4.926,98          |                    |                          | 0,00                |
|                               | <b>Total Servicios básicos</b>                      | <b>60.000,00</b>    | <b>0,00</b>    | <b>60.000,00</b>    | <b>0,00</b> | <b>4.926,98</b>   | <b>4.926,98</b>   | <b>4.926,98</b>   |                    |                          | <b>0,00</b>         |
|                               | 3.3.0.0 - Mantenimiento, reparación y limpieza      |                     |                |                     |             |                   |                   |                   |                    |                          |                     |
|                               | 3.3.1.0 - Mantenimiento y reparación de edificios y | 100.000,00          | 0,00           | 100.000,00          | 0,00        | 0,00              | 0,00              | 0,00              |                    |                          | 0,00                |
|                               | 3.3.3.0 - Mantenimiento y reparación de maquinaria  | 0,00                | 0,00           | 0,00                | 0,00        | 25.885,00         | 0,00              | 0,00              |                    |                          | 0,00                |
|                               | <b>Total Mantenimiento, reparación y limpieza</b>   | <b>100.000,00</b>   | <b>0,00</b>    | <b>100.000,00</b>   | <b>0,00</b> | <b>25.885,00</b>  | <b>0,00</b>       | <b>0,00</b>       |                    |                          | <b>0,00</b>         |
|                               | <b>Total Servicios no personales</b>                | <b>160.000,00</b>   | <b>0,00</b>    | <b>160.000,00</b>   | <b>0,00</b> | <b>30.811,98</b>  | <b>4.926,98</b>   | <b>4.926,98</b>   |                    |                          | <b>0,00</b>         |
|                               | 4.0.0.0 - Bienes de uso                             |                     |                |                     |             |                   |                   |                   |                    |                          |                     |
|                               | 4.3.0.0 - Maquinaria y equipo                       |                     |                |                     |             |                   |                   |                   |                    |                          |                     |
|                               | 4.3.8.0 - Herramientas y repuestos mayores          | 20.000,00           | 0,00           | 20.000,00           | 0,00        | 0,00              | 0,00              | 0,00              |                    |                          | 0,00                |
|                               | <b>Total Maquinaria y equipo</b>                    | <b>20.000,00</b>    | <b>0,00</b>    | <b>20.000,00</b>    | <b>0,00</b> | <b>0,00</b>       | <b>0,00</b>       | <b>0,00</b>       |                    |                          | <b>0,00</b>         |
|                               | <b>Total Bienes de uso</b>                          | <b>20.000,00</b>    | <b>0,00</b>    | <b>20.000,00</b>    | <b>0,00</b> | <b>0,00</b>       | <b>0,00</b>       | <b>0,00</b>       |                    |                          | <b>0,00</b>         |
| <b>Total</b>                  | <b>110 - Tesoro Municipal</b>                       | <b>4.347.306,94</b> | <b>0,00</b>    | <b>4.347.306,94</b> | <b>0,00</b> | <b>311.556,55</b> | <b>284.193,30</b> | <b>287.127,80</b> |                    |                          | <b>-2.934,50</b>    |
| <b>Total</b>                  | <b>Servicios Prestados en Cementerio</b>            | <b>4.347.306,94</b> | <b>0,00</b>    | <b>4.347.306,94</b> | <b>0,00</b> | <b>311.556,55</b> | <b>284.193,30</b> | <b>287.127,80</b> |                    |                          | <b>-2.934,50</b>    |
| <b>Apertura Programática:</b> | 41.00.00 - Servicios Urbanos a la Comunidad         |                     |                |                     |             |                   |                   |                   |                    |                          |                     |
|                               | 41.04.00 - Recolección de ramas y aridos            |                     |                |                     |             |                   |                   |                   |                    |                          |                     |
|                               | 110 - Tesoro Municipal                              |                     |                |                     |             |                   |                   |                   |                    |                          |                     |
|                               | 1.0.0.0 - Gastos en personal                        |                     |                |                     |             |                   |                   |                   |                    |                          |                     |
|                               | 1.1.0.0 - Personal permanente                       |                     |                |                     |             |                   |                   |                   |                    |                          |                     |



# ESTADO DE EJECUCION DEL PRESUPUESTO DE GASTOS

Del 01/05/2020 al 31/05/2020

Partidas Incluidas respecto al Crédito Disponible: Todas



Partidas Incluidas respecto al Crédito Vigente: Todas

12/06/2020

Ejercicio: 2020

Municipalidad de General Belgrano

| Fuen. Fin. | Objeto del Gasto                              | Crédito Aprobado    | Modificaciones | Crédito Vigente     | Preventivo  | Compromiso        | Devengado         | Pagado            | Crédito Disponible | Crédito Vig. - Devengado | Devengado no pagado |
|------------|---|---------------------|----------------|---------------------|-------------|-------------------|-------------------|-------------------|--------------------|--------------------------|---------------------|
|            | 1.1.1.0 - Retribuciones del cargo             | 2.343.697,60        | 0,00           | 2.343.697,60        | 0,00        | 180.869,00        | 180.869,00        | 180.869,00        |                    |                          | 0,00                |
|            | 1.1.3.0 - Retribuciones que no hacen al cargo | 2.497.487,78        | 0,00           | 2.497.487,78        | 0,00        | 163.773,54        | 163.773,54        | 164.528,14        |                    |                          | -754,60             |
|            | 1.1.4.0 - Sueldo anual complementario         | 211.974,80          | 0,00           | 211.974,80          | 0,00        | 0,00              | 0,00              | 0,00              |                    |                          | 0,00                |
|            | 1.1.6.0 - Contribuciones patronales           |                     |                |                     |             |                   |                   |                   |                    |                          |                     |
|            | 1.1.6.1 - Instituto de Previsión Social       | 554.228,64          | 0,00           | 554.228,64          | 0,00        | 36.653,44         | 36.653,44         | 0,00              |                    |                          | 36.653,44           |
|            | 1.1.6.2 - Instituto Obra Medico Asistencial   | 221.691,30          | 0,00           | 221.691,30          | 0,00        | 14.661,38         | 14.661,38         | 14.647,20         |                    |                          | 14,18               |
|            | 1.1.6.3 - Aseguradora Riesgo de Trabajo       | 150.996,15          | 0,00           | 150.996,15          | 0,00        | 8.014,40          | 8.014,40          | 8.123,27          |                    |                          | -108,87             |
|            | <b>Total Contribuciones patronales</b>        | <b>926.916,09</b>   | <b>0,00</b>    | <b>926.916,09</b>   | <b>0,00</b> | <b>59.329,22</b>  | <b>59.329,22</b>  | <b>22.770,47</b>  |                    |                          | <b>36.558,75</b>    |
|            | <b>Total Personal permanente</b>              | <b>5.980.076,27</b> | <b>0,00</b>    | <b>5.980.076,27</b> | <b>0,00</b> | <b>403.971,76</b> | <b>403.971,76</b> | <b>368.167,61</b> |                    |                          | <b>35.804,15</b>    |
|            | 1.2.0.0 - Personal temporario                 |                     |                |                     |             |                   |                   |                   |                    |                          |                     |
|            | 1.2.1.0 - Retribuciones del cargo             | 131.218,08          | 0,00           | 131.218,08          | 0,00        | 9.318,33          | 9.318,33          | 9.762,06          |                    |                          | -443,73             |
|            | 1.2.2.0 - Retribuciones que no hacen al cargo | 37.219,25           | 0,00           | 37.219,25           | 0,00        | 3.474,80          | 3.474,80          | 2.774,80          |                    |                          | 700,00              |
|            | 1.2.3.0 - Sueldo anual complementario         | 10.934,84           | 0,00           | 10.934,84           | 0,00        | 0,00              | 0,00              | 0,00              |                    |                          | 0,00                |
|            | 1.2.5.0 - Contribuciones patronales           |                     |                |                     |             |                   |                   |                   |                    |                          |                     |
|            | 1.2.5.1 - Instituto de Previsión Social       | 17.058,34           | 0,00           | 17.058,34           | 0,00        | 1.118,20          | 1.118,20          | 0,00              |                    |                          | 1.118,20            |
|            | 1.2.5.2 - Instituto Obra Medico Asistencial   | 6.823,31            | 0,00           | 6.823,31            | 0,00        | 447,28            | 447,28            | 468,58            |                    |                          | -21,30              |
|            | 1.2.5.3 - Aseguradora Riesgo de Trabajo       | 5.882,50            | 0,00           | 5.882,50            | 0,00        | 398,12            | 398,12            | 248,83            |                    |                          | 149,29              |
|            | <b>Total Contribuciones patronales</b>        | <b>29.764,15</b>    | <b>0,00</b>    | <b>29.764,15</b>    | <b>0,00</b> | <b>1.963,60</b>   | <b>1.963,60</b>   | <b>717,41</b>     |                    |                          | <b>1.246,19</b>     |
|            | <b>Total Personal temporario</b>              | <b>209.136,32</b>   | <b>0,00</b>    | <b>209.136,32</b>   | <b>0,00</b> | <b>14.756,73</b>  | <b>14.756,73</b>  | <b>13.254,27</b>  |                    |                          | <b>1.502,46</b>     |
|            | 1.3.0.0 - Servicios extraordinarios           |                     |                |                     |             |                   |                   |                   |                    |                          |                     |
|            | 1.3.1.0 - Retribuciones extraordinarias       |                     |                |                     |             |                   |                   |                   |                    |                          |                     |
|            | 1.3.1.3 - Horas Extras                        | 2.246.531,18        | 0,00           | 2.246.531,18        | 0,00        | 62.139,89         | 62.139,89         | 75.141,78         |                    |                          | -13.001,89          |
|            | <b>Total Retribuciones extraordinarias</b>    | <b>2.246.531,18</b> | <b>0,00</b>    | <b>2.246.531,18</b> | <b>0,00</b> | <b>62.139,89</b>  | <b>62.139,89</b>  | <b>75.141,78</b>  |                    |                          | <b>-13.001,89</b>   |
|            | <b>Total Servicios extraordinarios</b>        | <b>2.246.531,18</b> | <b>0,00</b>    | <b>2.246.531,18</b> | <b>0,00</b> | <b>62.139,89</b>  | <b>62.139,89</b>  | <b>75.141,78</b>  |                    |                          | <b>-13.001,89</b>   |
|            | 1.4.0.0 - Asignaciones familiares             | 825.807,73          | 0,00           | 825.807,73          | 0,00        | 64.056,82         | 64.056,82         | 59.546,84         |                    |                          | 4.509,98            |



# ESTADO DE EJECUCION DEL PRESUPUESTO DE GASTOS

Del 01/05/2020 al 31/05/2020

Partidas Incluidas respecto al Crédito Disponible: Todas



Partidas Incluidas respecto al Crédito Vigente: Todas

12/06/2020

Ejercicio: 2020

Municipalidad de General Belgrano

| Fuen. Fin.   | Objeto del Gasto  | Crédito Aprobado    | Modificaciones | Crédito Vigente     | Preventivo  | Compromiso        | Devengado         | Pagado            | Crédito Disponible | Crédito Vig. - Devengado | Devengado no pagado |
|--|---|---------------------|----------------|---------------------|-------------|-------------------|-------------------|-------------------|--------------------|--------------------------|---------------------|
| <b>Total Gastos en personal</b>                                |   | <b>9.261.551,50</b> | <b>0,00</b>    | <b>9.261.551,50</b> | <b>0,00</b> | <b>544.925,20</b> | <b>544.925,20</b> | <b>516.110,50</b> |                    |                          | <b>28.814,70</b>    |
|  | 2.0.0.0 - Bienes de consumo                                 |                     |                |                     |             |                   |                   |                   |                    |                          |                     |
|  | 2.1.0.0 - Productos alimenticios agropecuarios y forestales |                     |                |                     |             |                   |                   |                   |                    |                          |                     |
|  | 2.1.4.0 - Productos agroforestales                          | 1.000,00            | 0,00           | 1.000,00            | 0,00        | 0,00              | 0,00              | 0,00              |                    |                          | 0,00                |
|  | 2.1.5.0 - Madera, corcho y sus manufacturas                 | 8.000,00            | 0,00           | 8.000,00            | 0,00        | 0,00              | 0,00              | 0,00              |                    |                          | 0,00                |
| <b>Total Productos alimenticios agropecuarios y forestales</b> |   | <b>9.000,00</b>     | <b>0,00</b>    | <b>9.000,00</b>     | <b>0,00</b> | <b>0,00</b>       | <b>0,00</b>       | <b>0,00</b>       |                    |                          | <b>0,00</b>         |
|  | 2.3.0.0 - Productos de papel, cartón e impresos             |                     |                |                     |             |                   |                   |                   |                    |                          |                     |
|  | 2.3.4.0 - Productos de papel y cartón                       | 1.000,00            | 0,00           | 1.000,00            | 0,00        | 0,00              | 0,00              | 0,00              |                    |                          | 0,00                |
| <b>Total Productos de papel, cartón e impresos</b>             |   | <b>1.000,00</b>     | <b>0,00</b>    | <b>1.000,00</b>     | <b>0,00</b> | <b>0,00</b>       | <b>0,00</b>       | <b>0,00</b>       |                    |                          | <b>0,00</b>         |
|  | 2.4.0.0 - Productos de cuero y caucho                       |                     |                |                     |             |                   |                   |                   |                    |                          |                     |
|  | 2.4.3.0 - Artículos de caucho                               | 2.000,00            | 0,00           | 2.000,00            | 0,00        | 0,00              | 0,00              | 0,00              |                    |                          | 0,00                |
|  | 2.4.4.0 - Cubiertas y cámaras de aire                       | 60.000,00           | 0,00           | 60.000,00           | 0,00        | 0,00              | 0,00              | 0,00              |                    |                          | 0,00                |
| <b>Total Productos de cuero y caucho</b>                       |   | <b>62.000,00</b>    | <b>0,00</b>    | <b>62.000,00</b>    | <b>0,00</b> | <b>0,00</b>       | <b>0,00</b>       | <b>0,00</b>       |                    |                          | <b>0,00</b>         |
|  | 2.5.0.0 - Productos químicos, combustibles y lubricantes    |                     |                |                     |             |                   |                   |                   |                    |                          |                     |
|  | 2.5.1.0 - Compuestos químicos                               | 3.000,00            | 0,00           | 3.000,00            | 0,00        | 0,00              | 0,00              | 0,00              |                    |                          | 0,00                |
|  | 2.5.4.0 - Insecticidas, fumigantes y otros                  | 20.000,00           | 0,00           | 20.000,00           | 0,00        | 0,00              | 0,00              | 0,00              |                    |                          | 0,00                |
|  | 2.5.5.0 - Tintas, pinturas y colorantes                     | 3.000,00            | 0,00           | 3.000,00            | 0,00        | 0,00              | 0,00              | 0,00              |                    |                          | 0,00                |
|  | 2.5.6.0 - Combustibles y lubricantes                        | 1.000.000,00        | 0,00           | 1.000.000,00        | 0,00        | 478.276,18        | 478.276,18        | 478.276,18        |                    |                          | 0,00                |
|  | 2.5.8.0 - Productos de material plástico                    | 750.000,00          | 0,00           | 750.000,00          | 0,00        | 0,00              | 0,00              | 0,00              |                    |                          | 0,00                |
|  | 2.5.9.0 - Otros   | 1.000,00            | 0,00           | 1.000,00            | 0,00        | 0,00              | 0,00              | 0,00              |                    |                          | 0,00                |
| <b>Total Productos químicos, combustibles y lubricantes</b>    |   | <b>1.777.000,00</b> | <b>0,00</b>    | <b>1.777.000,00</b> | <b>0,00</b> | <b>478.276,18</b> | <b>478.276,18</b> | <b>478.276,18</b> |                    |                          | <b>0,00</b>         |
|  | 2.6.0.0 - Productos de minerales no metálicos               |                     |                |                     |             |                   |                   |                   |                    |                          |                     |
|  | 2.6.2.0 - Productos de vidrio                               | 500,00              | 0,00           | 500,00              | 0,00        | 0,00              | 0,00              | 0,00              |                    |                          | 0,00                |
| <b>Total Productos de minerales no metálicos</b>               |   | <b>500,00</b>       | <b>0,00</b>    | <b>500,00</b>       | <b>0,00</b> | <b>0,00</b>       | <b>0,00</b>       | <b>0,00</b>       |                    |                          | <b>0,00</b>         |
|  | 2.7.0.0 - productos metálicos                               |                     |                |                     |             |                   |                   |                   |                    |                          |                     |



# ESTADO DE EJECUCION DEL PRESUPUESTO DE GASTOS

Del 01/05/2020 al 31/05/2020

Partidas Incluidas respecto al Crédito Disponible: Todas

Partidas Incluidas respecto al Crédito Vigente: Todas

12/06/2020



Ejercicio: 2020

Municipalidad de General Belgrano

| Fuen. Fin.   | Objeto del Gasto                                  | Crédito Aprobado     | Modificaciones | Crédito Vigente      | Preventivo  | Compromiso          | Devengado           | Pagado            | Crédito Disponible | Crédito Vig. - Devengado | Devengado no pagado |
|--------------|---|----------------------|----------------|----------------------|-------------|---------------------|---------------------|-------------------|--------------------|--------------------------|---------------------|
|              | 2.7.1.0 - Productos ferrosos                      | 2.000,00             | 0,00           | 2.000,00             | 0,00        | 0,00                | 0,00                | 0,00              |                    |                          | 0,00                |
|              | 2.7.2.0 - Productos no ferrosos                   | 5.000,00             | 0,00           | 5.000,00             | 0,00        | 0,00                | 0,00                | 0,00              |                    |                          | 0,00                |
|              | 2.7.5.0 - Herramientas menores                    | 75.000,00            | 0,00           | 75.000,00            | 0,00        | 0,00                | 0,00                | 0,00              |                    |                          | 0,00                |
|              | 2.7.9.0 - Otros                                   | 8.000,00             | 0,00           | 8.000,00             | 0,00        | 0,00                | 0,00                | 0,00              |                    |                          | 0,00                |
|              | <b>Total productos metálicos</b>                  | <b>90.000,00</b>     | <b>0,00</b>    | <b>90.000,00</b>     | <b>0,00</b> | <b>0,00</b>         | <b>0,00</b>         | <b>0,00</b>       |                    |                          | <b>0,00</b>         |
|              | 2.9.0.0 - Otros bienes de consumo                 |                      |                |                      |             |                     |                     |                   |                    |                          |                     |
|              | 2.9.1.0 - Elementos de limpieza                   | 80.000,00            | 0,00           | 80.000,00            | 0,00        | 24.500,00           | 0,00                | 0,00              |                    |                          | 0,00                |
|              | 2.9.3.0 - Útiles y materiales eléctricos          | 2.000,00             | 0,00           | 2.000,00             | 0,00        | 0,00                | 0,00                | 0,00              |                    |                          | 0,00                |
|              | 2.9.6.0 - Repuestos y accesorios                  | 100.000,00           | 0,00           | 100.000,00           | 0,00        | 8.390,00            | 0,00                | 0,00              |                    |                          | 0,00                |
|              | 2.9.9.0 - Otros                                   | 30.000,00            | 0,00           | 30.000,00            | 0,00        | 0,00                | 0,00                | 0,00              |                    |                          | 0,00                |
|              | <b>Total Otros bienes de consumo</b>              | <b>212.000,00</b>    | <b>0,00</b>    | <b>212.000,00</b>    | <b>0,00</b> | <b>32.890,00</b>    | <b>0,00</b>         | <b>0,00</b>       |                    |                          | <b>0,00</b>         |
|              | <b>Total Bienes de consumo</b>                    | <b>2.151.500,00</b>  | <b>0,00</b>    | <b>2.151.500,00</b>  | <b>0,00</b> | <b>511.166,18</b>   | <b>478.276,18</b>   | <b>478.276,18</b> |                    |                          | <b>0,00</b>         |
|              | 3.0.0.0 - Servicios no personales                 |                      |                |                      |             |                     |                     |                   |                    |                          |                     |
|              | 3.3.0.0 - Mantenimiento, reparación y limpieza    |                      |                |                      |             |                     |                     |                   |                    |                          |                     |
|              | 3.3.2.0 - Mantenimiento y reparación de vehículos | 150.000,00           | 0,00           | 150.000,00           | 0,00        | 1.400,00            | 0,00                | 0,00              |                    |                          | 0,00                |
|              | 3.3.9.0 - Otros                                   | 1.000.000,00         | 0,00           | 1.000.000,00         | 0,00        | 0,00                | 0,00                | 0,00              |                    |                          | 0,00                |
|              | <b>Total Mantenimiento, reparación y limpieza</b> | <b>1.150.000,00</b>  | <b>0,00</b>    | <b>1.150.000,00</b>  | <b>0,00</b> | <b>1.400,00</b>     | <b>0,00</b>         | <b>0,00</b>       |                    |                          | <b>0,00</b>         |
|              | <b>Total Servicios no personales</b>              | <b>1.150.000,00</b>  | <b>0,00</b>    | <b>1.150.000,00</b>  | <b>0,00</b> | <b>1.400,00</b>     | <b>0,00</b>         | <b>0,00</b>       |                    |                          | <b>0,00</b>         |
| <b>Total</b> | <b>110 - Tesoro Municipal</b>                     | <b>12.563.051,50</b> | <b>0,00</b>    | <b>12.563.051,50</b> | <b>0,00</b> | <b>1.057.491,38</b> | <b>1.023.201,38</b> | <b>994.386,68</b> |                    |                          | <b>28.814,70</b>    |
| <b>Total</b> | <b>Recolección de ramas y aridos</b>              | <b>12.563.051,50</b> | <b>0,00</b>    | <b>12.563.051,50</b> | <b>0,00</b> | <b>1.057.491,38</b> | <b>1.023.201,38</b> | <b>994.386,68</b> |                    |                          | <b>28.814,70</b>    |

**Apertura Programática:** 41.00.00 - Servicios Urbanos a la Comunidad  
41.05.00 - Taller de herrería y mantenimiento de vehículos municipales

110 - Tesoro Municipal



# ESTADO DE EJECUCION DEL PRESUPUESTO DE GASTOS

Del 01/05/2020 al 31/05/2020

Partidas Incluidas respecto al Crédito Disponible: Todas



Partidas Incluidas respecto al Crédito Vigente: Todas

12/06/2020

Ejercicio: 2020

Municipalidad de General Belgrano

| Fuen. Fin. | Objeto del Gasto   | Crédito Aprobado    | Modificaciones | Crédito Vigente     | Preventivo  | Compromiso        | Devengado         | Pagado            | Crédito Disponible | Crédito Vig. - Devengado | Devengado no pagado |
|------------|--|---------------------|----------------|---------------------|-------------|-------------------|-------------------|-------------------|--------------------|--------------------------|---------------------|
|            | 1.0.0.0 - Gastos en personal                                   |                     |                |                     |             |                   |                   |                   |                    |                          |                     |
|            | 1.1.0.0 - Personal permanente                                  |                     |                |                     |             |                   |                   |                   |                    |                          |                     |
|            | 1.1.1.0 - Retribuciones del cargo                              | 1.102.809,60        | 0,00           | 1.102.809,60        | 0,00        | 86.836,00         | 86.836,00         | 86.836,00         |                    |                          | 0,00                |
|            | 1.1.3.0 - Retribuciones que no hacen al cargo                  | 780.821,16          | 0,00           | 780.821,16          | 0,00        | 62.358,52         | 62.358,52         | 62.358,52         |                    |                          | 0,00                |
|            | 1.1.4.0 - Sueldo anual complementario                          | 161.769,23          | 0,00           | 161.769,23          | 0,00        | 0,00              | 0,00              | 0,00              |                    |                          | 0,00                |
|            | 1.1.6.0 - Contribuciones patronales                            |                     |                |                     |             |                   |                   |                   |                    |                          |                     |
|            | 1.1.6.1 - Instituto de Previsión Social                        | 224.377,40          | 0,00           | 224.377,40          | 0,00        | 16.865,49         | 16.865,49         | 0,00              |                    |                          | 16.865,49           |
|            | 1.1.6.2 - Instituto Obra Medico Asistencial                    | 89.750,96           | 0,00           | 89.750,96           | 0,00        | 6.746,19          | 6.746,19          | 6.732,87          |                    |                          | 13,32               |
|            | 1.1.6.3 - Aseguradora Riesgo de Trabajo                        | 55.868,28           | 0,00           | 55.868,28           | 0,00        | 3.387,58          | 3.387,58          | 3.534,95          |                    |                          | -147,37             |
|            | <b>Total Contribuciones patronales</b>                         | <b>369.996,64</b>   | <b>0,00</b>    | <b>369.996,64</b>   | <b>0,00</b> | <b>26.999,26</b>  | <b>26.999,26</b>  | <b>10.267,82</b>  |                    |                          | <b>16.731,44</b>    |
|            | <b>Total Personal permanente</b>                               | <b>2.415.396,63</b> | <b>0,00</b>    | <b>2.415.396,63</b> | <b>0,00</b> | <b>176.193,78</b> | <b>176.193,78</b> | <b>159.462,34</b> |                    |                          | <b>16.731,44</b>    |
|            | 1.3.0.0 - Servicios extraordinarios                            |                     |                |                     |             |                   |                   |                   |                    |                          |                     |
|            | 1.3.1.0 - Retribuciones extraordinarias                        |                     |                |                     |             |                   |                   |                   |                    |                          |                     |
|            | 1.3.1.2 - Jornada Extra Laboral                                | 57.600,00           | 0,00           | 57.600,00           | 0,00        | 8.000,00          | 8.000,00          | 8.000,00          |                    |                          | 0,00                |
|            | 1.3.1.3 - Horas Extras   | 689.176,43          | 0,00           | 689.176,43          | 0,00        | 10.844,29         | 10.844,29         | 20.129,41         |                    |                          | -9.285,12           |
|            | <b>Total Retribuciones extraordinarias</b>                     | <b>746.776,43</b>   | <b>0,00</b>    | <b>746.776,43</b>   | <b>0,00</b> | <b>18.844,29</b>  | <b>18.844,29</b>  | <b>28.129,41</b>  |                    |                          | <b>-9.285,12</b>    |
|            | <b>Total Servicios extraordinarios</b>                         | <b>746.776,43</b>   | <b>0,00</b>    | <b>746.776,43</b>   | <b>0,00</b> | <b>18.844,29</b>  | <b>18.844,29</b>  | <b>28.129,41</b>  |                    |                          | <b>-9.285,12</b>    |
|            | 1.4.0.0 - Asignaciones familiares                              | 326.366,85          | 0,00           | 326.366,85          | 0,00        | 26.701,92         | 26.701,92         | 27.000,92         |                    |                          | -299,00             |
|            | <b>Total Gastos en personal</b>                                | <b>3.488.539,91</b> | <b>0,00</b>    | <b>3.488.539,91</b> | <b>0,00</b> | <b>221.739,99</b> | <b>221.739,99</b> | <b>214.592,67</b> |                    |                          | <b>7.147,32</b>     |
|            | 2.0.0.0 - Bienes de consumo                                    |                     |                |                     |             |                   |                   |                   |                    |                          |                     |
|            | 2.1.0.0 - Productos alimenticios agropecuarios y forestales    |                     |                |                     |             |                   |                   |                   |                    |                          |                     |
|            | 2.1.4.0 - Productos agroforestales                             | 30.000,00           | 0,00           | 30.000,00           | 0,00        | 736,25            | 0,00              | 0,00              |                    |                          | 0,00                |
|            | 2.1.5.0 - Madera, corcho y sus manufacturas                    | 5.500,00            | 0,00           | 5.500,00            | 0,00        | 0,00              | 0,00              | 0,00              |                    |                          | 0,00                |
|            | <b>Total Productos alimenticios agropecuarios y forestales</b> | <b>35.500,00</b>    | <b>0,00</b>    | <b>35.500,00</b>    | <b>0,00</b> | <b>736,25</b>     | <b>0,00</b>       | <b>0,00</b>       |                    |                          | <b>0,00</b>         |



# ESTADO DE EJECUCION DEL PRESUPUESTO DE GASTOS

Del 01/05/2020 al 31/05/2020

Partidas Incluidas respecto al Crédito Disponible: Todas



Partidas Incluidas respecto al Crédito Vigente: Todas

12/06/2020

Ejercicio: 2020

Municipalidad de General Belgrano

| Fuen. Fin. | Objeto del Gasto  | Crédito Aprobado  | Modificaciones | Crédito Vigente   | Preventivo       | Compromiso      | Devengado       | Pagado      | Crédito Disponible | Crédito Vig. - Devengado | Devengado no pagado |
|------------|---|-------------------|----------------|-------------------|------------------|-----------------|-----------------|-------------|--------------------|--------------------------|---------------------|
|            | 2.2.0.0 - Textiles y vestuario                              |                   |                |                   |                  |                 |                 |             |                    |                          |                     |
|            | 2.2.3.0 - Confecciones textiles                             | 0,00              | 0,00           | 0,00              | 0,00             | 0,00            | 1.843,20        | 0,00        |                    |                          | 1.843,20            |
|            | <b>Total Textiles y vestuario</b>                           | <b>0,00</b>       | <b>0,00</b>    | <b>0,00</b>       | <b>0,00</b>      | <b>0,00</b>     | <b>1.843,20</b> | <b>0,00</b> |                    |                          | <b>1.843,20</b>     |
|            | 2.3.0.0 - Productos de papel, cartón e impresos             |                   |                |                   |                  |                 |                 |             |                    |                          |                     |
|            | 2.3.1.0 - Papel de escritorio y cartón                      | 500,00            | 0,00           | 500,00            | 0,00             | 0,00            | 0,00            | 0,00        |                    |                          | 0,00                |
|            | 2.3.4.0 - Productos de papel y cartón                       | 10.000,00         | 0,00           | 10.000,00         | 0,00             | 90,00           | 90,00           | 0,00        |                    |                          | 90,00               |
|            | <b>Total Productos de papel, cartón e impresos</b>          | <b>10.500,00</b>  | <b>0,00</b>    | <b>10.500,00</b>  | <b>0,00</b>      | <b>90,00</b>    | <b>90,00</b>    | <b>0,00</b> |                    |                          | <b>90,00</b>        |
|            | 2.4.0.0 - Productos de cuero y caucho                       |                   |                |                   |                  |                 |                 |             |                    |                          |                     |
|            | 2.4.3.0 - Artículos de caucho                               | 20.000,00         | 0,00           | 20.000,00         | 0,00             | 798,00          | 0,00            | 0,00        |                    |                          | 0,00                |
|            | 2.4.4.0 - Cubiertas y cámaras de aire                       | 5.000,00          | 0,00           | 5.000,00          | 0,00             | 0,00            | 0,00            | 0,00        |                    |                          | 0,00                |
|            | 2.4.9.0 - Otros   | 1.000,00          | 0,00           | 1.000,00          | 0,00             | 0,00            | 0,00            | 0,00        |                    |                          | 0,00                |
|            | <b>Total Productos de cuero y caucho</b>                    | <b>26.000,00</b>  | <b>0,00</b>    | <b>26.000,00</b>  | <b>0,00</b>      | <b>798,00</b>   | <b>0,00</b>     | <b>0,00</b> |                    |                          | <b>0,00</b>         |
|            | 2.5.0.0 - Productos químicos, combustibles y lubricantes    |                   |                |                   |                  |                 |                 |             |                    |                          |                     |
|            | 2.5.1.0 - Compuestos químicos                               | 14.000,00         | 0,00           | 14.000,00         | 3.400,00         | 5.980,00        | 308,10          | 0,00        |                    |                          | 308,10              |
|            | 2.5.4.0 - Insecticidas, fumigantes y otros                  | 1.000,00          | 0,00           | 1.000,00          | 0,00             | 0,00            | 0,00            | 0,00        |                    |                          | 0,00                |
|            | 2.5.5.0 - Tintas, pinturas y colorantes                     | 75.000,00         | 0,00           | 75.000,00         | 0,00             | 0,00            | 0,00            | 0,00        |                    |                          | 0,00                |
|            | 2.5.6.0 - Combustibles y lubricantes                        | 120.000,00        | 0,00           | 120.000,00        | 6.800,00         | 0,00            | 0,00            | 0,00        |                    |                          | 0,00                |
|            | 2.5.8.0 - Productos de material plástico                    | 5.000,00          | 0,00           | 5.000,00          | 0,00             | 0,00            | 46,00           | 0,00        |                    |                          | 46,00               |
|            | 2.5.9.0 - Otros   | 500,00            | 0,00           | 500,00            | 0,00             | 0,00            | 0,00            | 0,00        |                    |                          | 0,00                |
|            | <b>Total Productos químicos, combustibles y lubricantes</b> | <b>215.500,00</b> | <b>0,00</b>    | <b>215.500,00</b> | <b>10.200,00</b> | <b>5.980,00</b> | <b>354,10</b>   | <b>0,00</b> |                    |                          | <b>354,10</b>       |
|            | 2.6.0.0 - Productos de minerales no metálicos               |                   |                |                   |                  |                 |                 |             |                    |                          |                     |
|            | 2.6.2.0 - Productos de vidrio                               | 4.000,00          | 0,00           | 4.000,00          | 0,00             | 0,00            | 270,00          | 0,00        |                    |                          | 270,00              |
|            | 2.6.5.0 - Cemento, cal y yeso                               | 500,00            | 0,00           | 500,00            | 0,00             | 0,00            | 0,00            | 0,00        |                    |                          | 0,00                |
|            | 2.6.9.0 - Otros   | 5.000,00          | 0,00           | 5.000,00          | 0,00             | 455,40          | 0,00            | 0,00        |                    |                          | 0,00                |
|            | <b>Total Productos de minerales no metálicos</b>            | <b>9.500,00</b>   | <b>0,00</b>    | <b>9.500,00</b>   | <b>0,00</b>      | <b>455,40</b>   | <b>270,00</b>   | <b>0,00</b> |                    |                          | <b>270,00</b>       |
|            | 2.7.0.0 - productos metálicos                               |                   |                |                   |                  |                 |                 |             |                    |                          |                     |



# ESTADO DE EJECUCION DEL PRESUPUESTO DE GASTOS

Del 01/05/2020 al 31/05/2020

Partidas Incluidas respecto al Crédito Disponible: Todas



Partidas Incluidas respecto al Crédito Vigente: Todas

12/06/2020

Ejercicio: 2020

Municipalidad de General Belgrano

| Fuen. Fin. | Objeto del Gasto                                   | Crédito Aprobado    | Modificaciones | Crédito Vigente     | Preventivo        | Compromiso       | Devengado        | Pagado      | Crédito Disponible | Crédito Vig. - Devengado | Devengado no pagado |
|------------|--|---------------------|----------------|---------------------|-------------------|------------------|------------------|-------------|--------------------|--------------------------|---------------------|
|            | 2.7.1.0 - Productos ferrosos                       | 80.000,00           | 0,00           | 80.000,00           | -38.097,00        | 39.654,95        | 282,00           | 0,00        |                    |                          | 282,00              |
|            | 2.7.2.0 - Productos no ferrosos                    | 40.000,00           | 0,00           | 40.000,00           | 0,00              | 13.143,50        | 0,00             | 0,00        |                    |                          | 0,00                |
|            | 2.7.5.0 - Herramientas menores                     | 100.000,00          | 0,00           | 100.000,00          | 0,00              | 3.708,75         | 1.665,70         | 0,00        |                    |                          | 1.665,70            |
|            | 2.7.9.0 - Otros                                    | 150.000,00          | 0,00           | 150.000,00          | 0,00              | 2.208,30         | 4.526,00         | 0,00        |                    |                          | 4.526,00            |
|            | <b>Total productos metálicos</b>                   | <b>370.000,00</b>   | <b>0,00</b>    | <b>370.000,00</b>   | <b>-38.097,00</b> | <b>58.715,50</b> | <b>6.473,70</b>  | <b>0,00</b> |                    |                          | <b>6.473,70</b>     |
|            | 2.9.0.0 - Otros bienes de consumo                  |                     |                |                     |                   |                  |                  |             |                    |                          |                     |
|            | 2.9.1.0 - Elementos de limpieza                    | 50.000,00           | 0,00           | 50.000,00           | 0,00              | 363,50           | 4.179,00         | 0,00        |                    |                          | 4.179,00            |
|            | 2.9.3.0 - Útiles y materiales eléctricos           | 50.500,00           | 0,00           | 50.500,00           | 0,00              | 1.384,15         | 478,40           | 0,00        |                    |                          | 478,40              |
|            | 2.9.4.0 - Utensilios de cocina y comedor           | 500,00              | 0,00           | 500,00              | 0,00              | 0,00             | 0,00             | 0,00        |                    |                          | 0,00                |
|            | 2.9.5.0 - Útiles menores médicos, quirúrgico y de  | 2.000,00            | 0,00           | 2.000,00            | 0,00              | 0,00             | 0,00             | 0,00        |                    |                          | 0,00                |
|            | 2.9.6.0 - Repuestos y accesorios                   | 950.000,00          | 0,00           | 950.000,00          | 0,00              | 3.859,00         | 2.796,00         | 0,00        |                    |                          | 2.796,00            |
|            | 2.9.9.0 - Otros                                    | 8.000,00            | 0,00           | 8.000,00            | 0,00              | 0,00             | 0,00             | 0,00        |                    |                          | 0,00                |
|            | <b>Total Otros bienes de consumo</b>               | <b>1.061.000,00</b> | <b>0,00</b>    | <b>1.061.000,00</b> | <b>0,00</b>       | <b>5.606,65</b>  | <b>7.453,40</b>  | <b>0,00</b> |                    |                          | <b>7.453,40</b>     |
|            | <b>Total Bienes de consumo</b>                     | <b>1.728.000,00</b> | <b>0,00</b>    | <b>1.728.000,00</b> | <b>-27.897,00</b> | <b>72.381,80</b> | <b>16.484,40</b> | <b>0,00</b> |                    |                          | <b>16.484,40</b>    |
|            | 3.0.0.0 - Servicios no personales                  |                     |                |                     |                   |                  |                  |             |                    |                          |                     |
|            | 3.3.0.0 - Mantenimiento, reparación y limpieza     |                     |                |                     |                   |                  |                  |             |                    |                          |                     |
|            | 3.3.2.0 - Mantenimiento y reparación de vehículos  | 20.000,00           | 0,00           | 20.000,00           | 0,00              | 0,00             | 0,00             | 0,00        |                    |                          | 0,00                |
|            | 3.3.3.0 - Mantenimiento y reparación de maquinaria | 2.000,00            | 0,00           | 2.000,00            | 0,00              | 0,00             | 0,00             | 0,00        |                    |                          | 0,00                |
|            | 3.3.9.0 - Otros                                    | 5.000,00            | 0,00           | 5.000,00            | 0,00              | 0,00             | 0,00             | 0,00        |                    |                          | 0,00                |
|            | <b>Total Mantenimiento, reparación y limpieza</b>  | <b>27.000,00</b>    | <b>0,00</b>    | <b>27.000,00</b>    | <b>0,00</b>       | <b>0,00</b>      | <b>0,00</b>      | <b>0,00</b> |                    |                          | <b>0,00</b>         |
|            | 3.5.0.0 - Servicios comerciales y financieros      |                     |                |                     |                   |                  |                  |             |                    |                          |                     |
|            | 3.5.1.0 - Transporte                               | 4.000,00            | 0,00           | 4.000,00            | 0,00              | 0,00             | 0,00             | 0,00        |                    |                          | 0,00                |
|            | 3.5.9.0 - Otros                                    | 1.000,00            | 0,00           | 1.000,00            | 0,00              | 0,00             | 0,00             | 0,00        |                    |                          | 0,00                |
|            | <b>Total Servicios comerciales y financieros</b>   | <b>5.000,00</b>     | <b>0,00</b>    | <b>5.000,00</b>     | <b>0,00</b>       | <b>0,00</b>      | <b>0,00</b>      | <b>0,00</b> |                    |                          | <b>0,00</b>         |
|            | <b>Total Servicios no personales</b>               | <b>32.000,00</b>    | <b>0,00</b>    | <b>32.000,00</b>    | <b>0,00</b>       | <b>0,00</b>      | <b>0,00</b>      | <b>0,00</b> |                    |                          | <b>0,00</b>         |



# ESTADO DE EJECUCION DEL PRESUPUESTO DE GASTOS

Del 01/05/2020 al 31/05/2020



Partidas Incluidas respecto al Crédito Disponible: Todas

Partidas Incluidas respecto al Crédito Vigente: Todas

12/06/2020

Ejercicio: 2020

| Fuen. Fin.                    | Objeto del Gasto   | Crédito Aprobado    | Modificaciones | Crédito Vigente     | Preventivo        | Compromiso        | Devengado         | Pagado            | Crédito Disponible | Crédito Vig. - Devengado | Devengado no pagado |
|-------------------------------|--|---------------------|----------------|---------------------|-------------------|-------------------|-------------------|-------------------|--------------------|--------------------------|---------------------|
| <b>Total</b>                  | <b>110 - Tesoro Municipal</b>                                      | <b>5.248.539,91</b> | <b>0,00</b>    | <b>5.248.539,91</b> | <b>-27.897,00</b> | <b>294.121,79</b> | <b>238.224,39</b> | <b>214.592,67</b> |                    |                          | <b>23.631,72</b>    |
| <b>Total</b>                  | <b>Taller de herrería y mantenimiento de vehículos municipales</b> | <b>5.248.539,91</b> | <b>0,00</b>    | <b>5.248.539,91</b> | <b>-27.897,00</b> | <b>294.121,79</b> | <b>238.224,39</b> | <b>214.592,67</b> |                    |                          | <b>23.631,72</b>    |
| <b>Apertura Programática:</b> | 41.00.00 - Servicios Urbanos a la Comunidad                        |                     |                |                     |                   |                   |                   |                   |                    |                          |                     |
|                               | 41.06.00 - Mantenimiento del Alumbrado Público                     |                     |                |                     |                   |                   |                   |                   |                    |                          |                     |
|                               | 110 - Tesoro Municipal   |                     |                |                     |                   |                   |                   |                   |                    |                          |                     |
|                               | 1.0.0.0 - Gastos en personal                                       |                     |                |                     |                   |                   |                   |                   |                    |                          |                     |
|                               | 1.1.0.0 - Personal permanente                                      |                     |                |                     |                   |                   |                   |                   |                    |                          |                     |
|                               | 1.1.1.0 - Retribuciones del cargo                                  | 662.184,00          | 0,00           | 662.184,00          | 0,00              | 52.466,00         | 52.466,00         | 52.466,00         |                    |                          | 0,00                |
|                               | 1.1.3.0 - Retribuciones que no hacen al cargo                      | 742.605,84          | 0,00           | 742.605,84          | 0,00              | 62.464,01         | 62.464,01         | 56.914,41         |                    |                          | 5.549,60            |
|                               | 1.1.4.0 - Sueldo anual complementario                              | 117.065,82          | 0,00           | 117.065,82          | 0,00              | 0,00              | 0,00              | 0,00              |                    |                          | 0,00                |
|                               | 1.1.6.0 - Contribuciones patronales                                |                     |                |                     |                   |                   |                   |                   |                    |                          |                     |
|                               | 1.1.6.1 - Instituto de Previsión Social                            | 168.706,33          | 0,00           | 168.706,33          | 0,00              | 12.459,69         | 12.459,69         | 0,00              |                    |                          | 12.459,69           |
|                               | 1.1.6.2 - Instituto Obra Medico Asistencial                        | 67.482,48           | 0,00           | 67.482,48           | 0,00              | 4.983,87          | 4.983,87          | 4.983,87          |                    |                          | 0,00                |
|                               | 1.1.6.3 - Aseguradora Riesgo de Trabajo                            | 39.436,28           | 0,00           | 39.436,28           | 0,00              | 2.278,02          | 2.278,02          | 2.493,96          |                    |                          | -215,94             |
|                               | <b>Total Contribuciones patronales</b>                             | <b>275.625,09</b>   | <b>0,00</b>    | <b>275.625,09</b>   | <b>0,00</b>       | <b>19.721,58</b>  | <b>19.721,58</b>  | <b>7.477,83</b>   |                    |                          | <b>12.243,75</b>    |
|                               | <b>Total Personal permanente</b>                                   | <b>1.797.480,75</b> | <b>0,00</b>    | <b>1.797.480,75</b> | <b>0,00</b>       | <b>134.651,59</b> | <b>134.651,59</b> | <b>116.858,24</b> |                    |                          | <b>17.793,35</b>    |
|                               | 1.3.0.0 - Servicios extraordinarios                                |                     |                |                     |                   |                   |                   |                   |                    |                          |                     |
|                               | 1.3.1.0 - Retribuciones extraordinarias                            |                     |                |                     |                   |                   |                   |                   |                    |                          |                     |
|                               | 1.3.1.3 - Horas Extras   | 450.590,60          | 0,00           | 450.590,60          | 0,00              | 0,00              | 0,00              | 15.926,62         |                    |                          | -15.926,62          |
|                               | <b>Total Retribuciones extraordinarias</b>                         | <b>450.590,60</b>   | <b>0,00</b>    | <b>450.590,60</b>   | <b>0,00</b>       | <b>0,00</b>       | <b>0,00</b>       | <b>15.926,62</b>  |                    |                          | <b>-15.926,62</b>   |
|                               | <b>Total Servicios extraordinarios</b>                             | <b>450.590,60</b>   | <b>0,00</b>    | <b>450.590,60</b>   | <b>0,00</b>       | <b>0,00</b>       | <b>0,00</b>       | <b>15.926,62</b>  |                    |                          | <b>-15.926,62</b>   |
|                               | 1.4.0.0 - Asignaciones familiares                                  | 199.418,88          | 0,00           | 199.418,88          | 0,00              | 16.315,96         | 16.315,96         | 16.913,96         |                    |                          | -598,00             |
|                               | <b>Total Gastos en personal</b>                                    | <b>2.447.490,23</b> | <b>0,00</b>    | <b>2.447.490,23</b> | <b>0,00</b>       | <b>150.967,55</b> | <b>150.967,55</b> | <b>149.698,82</b> |                    |                          | <b>1.268,73</b>     |



# ESTADO DE EJECUCION DEL PRESUPUESTO DE GASTOS

Del 01/05/2020 al 31/05/2020

Partidas Incluidas respecto al Crédito Disponible: Todas



Partidas Incluidas respecto al Crédito Vigente: Todas

12/06/2020

Ejercicio: 2020

Municipalidad de General Belgrano

| Fuen. Fin. | Objeto del Gasto  | Crédito Aprobado     | Modificaciones | Crédito Vigente      | Preventivo        | Compromiso          | Devengado           | Pagado              | Crédito Disponible | Crédito Vig. - Devengado | Devengado no pagado |
|------------|---|----------------------|----------------|----------------------|-------------------|---------------------|---------------------|---------------------|--------------------|--------------------------|---------------------|
|            | 2.0.0.0 - Bienes de consumo                                 |                      |                |                      |                   |                     |                     |                     |                    |                          |                     |
|            | 2.5.0.0 - Productos químicos, combustibles y                |                      |                |                      |                   |                     |                     |                     |                    |                          |                     |
|            | 2.5.1.0 - Compuestos químicos                               | 500,00               | 0,00           | 500,00               | 0,00              | 269,00              | 0,00                | 0,00                |                    |                          | 0,00                |
|            | 2.5.5.0 - Tintas, pinturas y colorantes                     | 500,00               | 0,00           | 500,00               | 0,00              | 0,00                | 0,00                | 0,00                |                    |                          | 0,00                |
|            | <b>Total Productos químicos, combustibles y lubricantes</b> | <b>1.000,00</b>      | <b>0,00</b>    | <b>1.000,00</b>      | <b>0,00</b>       | <b>269,00</b>       | <b>0,00</b>         | <b>0,00</b>         |                    |                          | <b>0,00</b>         |
|            | 2.6.0.0 - Productos de minerales no metálicos               |                      |                |                      |                   |                     |                     |                     |                    |                          |                     |
|            | 2.6.4.0 - Productos de cemento, asbesto y yeso              | 500,00               | 0,00           | 500,00               | 0,00              | 0,00                | 0,00                | 0,00                |                    |                          | 0,00                |
|            | 2.6.9.0 - Otros   | 500,00               | 0,00           | 500,00               | 0,00              | 0,00                | 0,00                | 0,00                |                    |                          | 0,00                |
|            | <b>Total Productos de minerales no metálicos</b>            | <b>1.000,00</b>      | <b>0,00</b>    | <b>1.000,00</b>      | <b>0,00</b>       | <b>0,00</b>         | <b>0,00</b>         | <b>0,00</b>         |                    |                          | <b>0,00</b>         |
|            | 2.7.0.0 - productos metálicos                               |                      |                |                      |                   |                     |                     |                     |                    |                          |                     |
|            | 2.7.1.0 - Productos ferrosos                                | 50.000,00            | 0,00           | 50.000,00            | 0,00              | 0,00                | 0,00                | 0,00                |                    |                          | 0,00                |
|            | 2.7.2.0 - Productos no ferrosos                             | 1.000,00             | 0,00           | 1.000,00             | 0,00              | 0,00                | 0,00                | 0,00                |                    |                          | 0,00                |
|            | 2.7.5.0 - Herramientas menores                              | 10.000,00            | 0,00           | 10.000,00            | 0,00              | 774,00              | 0,00                | 0,00                |                    |                          | 0,00                |
|            | 2.7.9.0 - Otros   | 70.000,00            | 0,00           | 70.000,00            | 0,00              | 0,00                | 0,00                | 0,00                |                    |                          | 0,00                |
|            | <b>Total productos metálicos</b>                            | <b>131.000,00</b>    | <b>0,00</b>    | <b>131.000,00</b>    | <b>0,00</b>       | <b>774,00</b>       | <b>0,00</b>         | <b>0,00</b>         |                    |                          | <b>0,00</b>         |
|            | 2.9.0.0 - Otros bienes de consumo                           |                      |                |                      |                   |                     |                     |                     |                    |                          |                     |
|            | 2.9.3.0 - Útiles y materiales eléctricos                    | 1.800.000,00         | 0,00           | 1.800.000,00         | -68.400,00        | 551.219,00          | 4.278,80            | 0,00                |                    |                          | 4.278,80            |
|            | 2.9.6.0 - Repuestos y accesorios                            | 50.000,00            | 0,00           | 50.000,00            | 0,00              | 0,00                | 8.357,00            | 0,00                |                    |                          | 8.357,00            |
|            | 2.9.9.0 - Otros   | 2.000,00             | 0,00           | 2.000,00             | 0,00              | 0,00                | 0,00                | 0,00                |                    |                          | 0,00                |
|            | <b>Total Otros bienes de consumo</b>                        | <b>1.852.000,00</b>  | <b>0,00</b>    | <b>1.852.000,00</b>  | <b>-68.400,00</b> | <b>551.219,00</b>   | <b>12.635,80</b>    | <b>0,00</b>         |                    |                          | <b>12.635,80</b>    |
|            | <b>Total Bienes de consumo</b>                              | <b>1.985.000,00</b>  | <b>0,00</b>    | <b>1.985.000,00</b>  | <b>-68.400,00</b> | <b>552.262,00</b>   | <b>12.635,80</b>    | <b>0,00</b>         |                    |                          | <b>12.635,80</b>    |
|            | 3.0.0.0 - Servicios no personales                           |                      |                |                      |                   |                     |                     |                     |                    |                          |                     |
|            | 3.1.0.0 - Servicios básicos                                 |                      |                |                      |                   |                     |                     |                     |                    |                          |                     |
|            | 3.1.1.0 - Energía eléctrica                                 | 17.000.000,00        | 0,00           | 17.000.000,00        | 0,00              | 1.199.649,59        | 1.199.649,59        | 1.199.649,59        |                    |                          | 0,00                |
|            | <b>Total Servicios básicos</b>                              | <b>17.000.000,00</b> | <b>0,00</b>    | <b>17.000.000,00</b> | <b>0,00</b>       | <b>1.199.649,59</b> | <b>1.199.649,59</b> | <b>1.199.649,59</b> |                    |                          | <b>0,00</b>         |



# ESTADO DE EJECUCION DEL PRESUPUESTO DE GASTOS

Del 01/05/2020 al 31/05/2020

Partidas Incluidas respecto al Crédito Disponible: Todas



Partidas Incluidas respecto al Crédito Vigente: Todas

12/06/2020

Ejercicio: 2020

Municipalidad de General Belgrano

| Fuen. Fin.                    | Objeto del Gasto  | Crédito Aprobado     | Modificaciones | Crédito Vigente      | Preventivo        | Compromiso          | Devengado           | Pagado              | Crédito Disponible | Crédito Vig. - Devengado | Devengado no pagado |
|-------------------------------|---|----------------------|----------------|----------------------|-------------------|---------------------|---------------------|---------------------|--------------------|--------------------------|---------------------|
|                               | 3.3.0.0 - Mantenimiento, reparación y limpieza                      |                      |                |                      |                   |                     |                     |                     |                    |                          |                     |
|                               | 3.3.2.0 - Mantenimiento y reparación de vehículos                   | 0,00                 | 0,00           | 0,00                 | 0,00              | 10.503,00           | 0,00                | 0,00                |                    |                          | 0,00                |
|                               | <b>Total Mantenimiento, reparación y limpieza</b>                   | <b>0,00</b>          | <b>0,00</b>    | <b>0,00</b>          | <b>0,00</b>       | <b>10.503,00</b>    | <b>0,00</b>         | <b>0,00</b>         |                    |                          | <b>0,00</b>         |
|                               | <b>Total Servicios no personales</b>                                | <b>17.000.000,00</b> | <b>0,00</b>    | <b>17.000.000,00</b> | <b>0,00</b>       | <b>1.210.152,59</b> | <b>1.199.649,59</b> | <b>1.199.649,59</b> |                    |                          | <b>0,00</b>         |
|                               | 4.0.0.0 - Bienes de uso   |                      |                |                      |                   |                     |                     |                     |                    |                          |                     |
|                               | 4.3.0.0 - Maquinaria y equipo                                       |                      |                |                      |                   |                     |                     |                     |                    |                          |                     |
|                               | 4.3.8.0 - Herramientas y repuestos mayores                          | 15.000,00            | 0,00           | 15.000,00            | 0,00              | 0,00                | 0,00                | 0,00                |                    |                          | 0,00                |
|                               | <b>Total Maquinaria y equipo</b>                                    | <b>15.000,00</b>     | <b>0,00</b>    | <b>15.000,00</b>     | <b>0,00</b>       | <b>0,00</b>         | <b>0,00</b>         | <b>0,00</b>         |                    |                          | <b>0,00</b>         |
|                               | <b>Total Bienes de uso</b>  | <b>15.000,00</b>     | <b>0,00</b>    | <b>15.000,00</b>     | <b>0,00</b>       | <b>0,00</b>         | <b>0,00</b>         | <b>0,00</b>         |                    |                          | <b>0,00</b>         |
| <b>Total</b>                  | <b>110 - Tesoro Municipal</b>                                       | <b>21.447.490,23</b> | <b>0,00</b>    | <b>21.447.490,23</b> | <b>-68.400,00</b> | <b>1.913.382,14</b> | <b>1.363.252,94</b> | <b>1.349.348,41</b> |                    |                          | <b>13.904,53</b>    |
| <b>Total</b>                  | <b>Mantenimiento del Alumbrado Público</b>                          | <b>21.447.490,23</b> | <b>0,00</b>    | <b>21.447.490,23</b> | <b>-68.400,00</b> | <b>1.913.382,14</b> | <b>1.363.252,94</b> | <b>1.349.348,41</b> |                    |                          | <b>13.904,53</b>    |
| <b>Apertura Programática:</b> | 41.00.00 - Servicios Urbanos a la Comunidad                         |                      |                |                      |                   |                     |                     |                     |                    |                          |                     |
|                               | 41.07.00 - Conservación y Mantenimiento de la Via Publica Municipal |                      |                |                      |                   |                     |                     |                     |                    |                          |                     |
|                               | 110 - Tesoro Municipal  |                      |                |                      |                   |                     |                     |                     |                    |                          |                     |
|                               | 1.0.0.0 - Gastos en personal  |                      |                |                      |                   |                     |                     |                     |                    |                          |                     |
|                               | 1.1.0.0 - Personal permanente                                       |                      |                |                      |                   |                     |                     |                     |                    |                          |                     |
|                               | 1.1.1.0 - Retribuciones del cargo                                   | 6.297.888,64         | 0,00           | 6.297.888,64         | 0,00              | 496.824,67          | 496.824,67          | 515.537,33          |                    |                          | -18.712,66          |
|                               | 1.1.3.0 - Retribuciones que no hacen al cargo                       | 3.833.076,09         | 0,00           | 3.833.076,09         | 0,00              | 262.902,26          | 262.902,26          | 259.808,89          |                    |                          | 3.093,37            |
|                               | 1.1.4.0 - Sueldo anual complementario                               | 533.690,72           | 0,00           | 533.690,72           | 0,00              | 0,00                | 0,00                | 0,00                |                    |                          | 0,00                |
|                               | 1.1.6.0 - Contribuciones patronales                                 |                      |                |                      |                   |                     |                     |                     |                    |                          |                     |
|                               | 1.1.6.1 - Instituto de Previsión Social                             | 1.117.580,91         | 0,00           | 1.117.580,91         | 0,00              | 78.751,23           | 78.751,23           | 0,00                |                    |                          | 78.751,23           |
|                               | 1.1.6.2 - Instituto Obra Medico Asistencial                         | 447.032,52           | 0,00           | 447.032,52           | 0,00              | 31.500,50           | 31.500,50           | 32.706,05           |                    |                          | -1.205,55           |
|                               | 1.1.6.3 - Aseguradora Riesgo de Trabajo                             | 298.347,38           | 0,00           | 298.347,38           | 0,00              | 17.757,54           | 17.757,54           | 18.064,83           |                    |                          | -307,29             |



# ESTADO DE EJECUCION DEL PRESUPUESTO DE GASTOS

Del 01/05/2020 al 31/05/2020

Partidas Incluidas respecto al Crédito Disponible: Todas



Partidas Incluidas respecto al Crédito Vigente: Todas

12/06/2020

Ejercicio: 2020

Municipalidad de General Belgrano

| Fuen. Fin. | Objeto del Gasto   | Crédito Aprobado     | Modificaciones | Crédito Vigente      | Preventivo  | Compromiso          | Devengado           | Pagado              | Crédito Disponible | Crédito Vig. - Devengado | Devengado no pagado |
|------------|--|----------------------|----------------|----------------------|-------------|---------------------|---------------------|---------------------|--------------------|--------------------------|---------------------|
|            | <b>Total Contribuciones patronales</b>                         | <b>1.862.960,81</b>  | <b>0,00</b>    | <b>1.862.960,81</b>  | <b>0,00</b> | <b>128.009,27</b>   | <b>128.009,27</b>   | <b>50.770,88</b>    |                    |                          | <b>77.238,39</b>    |
|            | <b>Total Personal permanente</b>                               | <b>12.527.616,26</b> | <b>0,00</b>    | <b>12.527.616,26</b> | <b>0,00</b> | <b>887.736,20</b>   | <b>887.736,20</b>   | <b>826.117,10</b>   |                    |                          | <b>61.619,10</b>    |
|            | 1.2.0.0 - Personal temporario                                  |                      |                |                      |             |                     |                     |                     |                    |                          |                     |
|            | 1.2.1.0 - Retribuciones del cargo                              | 1.821.874,20         | 0,00           | 1.821.874,20         | 0,00        | 71.010,52           | 71.010,52           | 73.672,90           |                    |                          | -2.662,38           |
|            | 1.2.2.0 - Retribuciones que no hacen al cargo                  | 418.423,66           | 0,00           | 418.423,66           | 0,00        | 19.423,60           | 19.423,60           | 19.423,60           |                    |                          | 0,00                |
|            | 1.2.3.0 - Sueldo anual complementario                          | 151.822,85           | 0,00           | 151.822,85           | 0,00        | 0,00                | 0,00                | 0,00                |                    |                          | 0,00                |
|            | 1.2.5.0 - Contribuciones patronales                            |                      |                |                      |             |                     |                     |                     |                    |                          |                     |
|            | 1.2.5.1 - Instituto de Previsión Social                        | 236.843,62           | 0,00           | 236.843,62           | 0,00        | 8.521,26            | 8.521,26            | 0,00                |                    |                          | 8.521,26            |
|            | 1.2.5.2 - Instituto Obra Medico Asistencial                    | 94.737,11            | 0,00           | 94.737,11            | 0,00        | 3.408,51            | 3.408,51            | 3.536,31            |                    |                          | -127,80             |
|            | 1.2.5.3 - Aseguradora Riesgo de Trabajo                        | 73.141,25            | 0,00           | 73.141,25            | 0,00        | 2.783,89            | 2.783,89            | 2.023,29            |                    |                          | 760,60              |
|            | <b>Total Contribuciones patronales</b>                         | <b>404.721,98</b>    | <b>0,00</b>    | <b>404.721,98</b>    | <b>0,00</b> | <b>14.713,66</b>    | <b>14.713,66</b>    | <b>5.559,60</b>     |                    |                          | <b>9.154,06</b>     |
|            | <b>Total Personal temporario</b>                               | <b>2.796.842,69</b>  | <b>0,00</b>    | <b>2.796.842,69</b>  | <b>0,00</b> | <b>105.147,78</b>   | <b>105.147,78</b>   | <b>98.656,10</b>    |                    |                          | <b>6.491,68</b>     |
|            | 1.3.0.0 - Servicios extraordinarios                            |                      |                |                      |             |                     |                     |                     |                    |                          |                     |
|            | 1.3.1.0 - Retribuciones extraordinarias                        |                      |                |                      |             |                     |                     |                     |                    |                          |                     |
|            | 1.3.1.2 - Jornada Extra Laboral                                | 86.400,00            | 0,00           | 86.400,00            | 0,00        | 11.000,00           | 11.000,00           | 11.000,00           |                    |                          | 0,00                |
|            | 1.3.1.3 - Horas Extras   | 5.178.468,03         | 0,00           | 5.178.468,03         | 0,00        | 150.861,67          | 150.861,67          | 200.937,01          |                    |                          | -50.075,34          |
|            | <b>Total Retribuciones extraordinarias</b>                     | <b>5.264.868,03</b>  | <b>0,00</b>    | <b>5.264.868,03</b>  | <b>0,00</b> | <b>161.861,67</b>   | <b>161.861,67</b>   | <b>211.937,01</b>   |                    |                          | <b>-50.075,34</b>   |
|            | <b>Total Servicios extraordinarios</b>                         | <b>5.264.868,03</b>  | <b>0,00</b>    | <b>5.264.868,03</b>  | <b>0,00</b> | <b>161.861,67</b>   | <b>161.861,67</b>   | <b>211.937,01</b>   |                    |                          | <b>-50.075,34</b>   |
|            | 1.4.0.0 - Asignaciones familiares                              | 2.208.872,47         | 0,00           | 2.208.872,47         | 0,00        | 149.240,12          | 149.240,12          | 166.009,10          |                    |                          | -16.768,98          |
|            | <b>Total Gastos en personal</b>                                | <b>22.798.199,45</b> | <b>0,00</b>    | <b>22.798.199,45</b> | <b>0,00</b> | <b>1.303.985,77</b> | <b>1.303.985,77</b> | <b>1.302.719,31</b> |                    |                          | <b>1.266,46</b>     |
|            | 2.0.0.0 - Bienes de consumo                                    |                      |                |                      |             |                     |                     |                     |                    |                          |                     |
|            | 2.1.0.0 - Productos alimenticios agropecuarios y               |                      |                |                      |             |                     |                     |                     |                    |                          |                     |
|            | 2.1.1.0 - Alimentos para personas                              | 500.000,00           | 0,00           | 500.000,00           | 0,00        | 0,00                | 0,00                | 146.151,61          |                    |                          | -146.151,61         |
|            | <b>Total Productos alimenticios agropecuarios y forestales</b> | <b>500.000,00</b>    | <b>0,00</b>    | <b>500.000,00</b>    | <b>0,00</b> | <b>0,00</b>         | <b>0,00</b>         | <b>146.151,61</b>   |                    |                          | <b>-146.151,61</b>  |



# ESTADO DE EJECUCION DEL PRESUPUESTO DE GASTOS

Del 01/05/2020 al 31/05/2020

Partidas Incluidas respecto al Crédito Disponible: Todas



Partidas Incluidas respecto al Crédito Vigente: Todas

12/06/2020

Ejercicio: 2020

Municipalidad de General Belgrano

| Fuen. Fin. | Objeto del Gasto  | Crédito Aprobado     | Modificaciones | Crédito Vigente      | Preventivo      | Compromiso       | Devengado         | Pagado            | Crédito Disponible | Crédito Vig. - Devengado | Devengado no pagado |
|------------|---|----------------------|----------------|----------------------|-----------------|------------------|-------------------|-------------------|--------------------|--------------------------|---------------------|
|            | 2.4.0.0 - Productos de cuero y caucho                       |                      |                |                      |                 |                  |                   |                   |                    |                          |                     |
|            | 2.4.3.0 - Artículos de caucho                               | 10.000,00            | 0,00           | 10.000,00            | 0,00            | 1.809,50         | 0,00              | 0,00              |                    |                          | 0,00                |
|            | 2.4.4.0 - Cubiertas y cámaras de aire                       | 300.000,00           | 0,00           | 300.000,00           | 0,00            | 20.400,00        | 0,00              | 0,00              |                    |                          | 0,00                |
|            | 2.4.9.0 - Otros   | 10.000,00            | 0,00           | 10.000,00            | 0,00            | 4.300,00         | 0,00              | 0,00              |                    |                          | 0,00                |
|            | <b>Total Productos de cuero y caucho</b>                    | <b>320.000,00</b>    | <b>0,00</b>    | <b>320.000,00</b>    | <b>0,00</b>     | <b>26.509,50</b> | <b>0,00</b>       | <b>0,00</b>       |                    |                          | <b>0,00</b>         |
|            | 2.5.0.0 - Productos químicos, combustibles y                |                      |                |                      |                 |                  |                   |                   |                    |                          |                     |
|            | 2.5.5.0 - Tintas, pinturas y colorantes                     | 5.000,00             | 0,00           | 5.000,00             | 0,00            | 0,00             | 0,00              | 0,00              |                    |                          | 0,00                |
|            | 2.5.6.0 - Combustibles y lubricantes                        | 18.000.000,00        | 0,00           | 18.000.000,00        | 0,00            | 30.268,99        | 210.585,19        | 229.677,24        |                    |                          | -19.092,05          |
|            | 2.5.8.0 - Productos de material plástico                    | 20.000,00            | 0,00           | 20.000,00            | 0,00            | 0,00             | 0,00              | 0,00              |                    |                          | 0,00                |
|            | <b>Total Productos químicos, combustibles y lubricantes</b> | <b>18.025.000,00</b> | <b>0,00</b>    | <b>18.025.000,00</b> | <b>0,00</b>     | <b>30.268,99</b> | <b>210.585,19</b> | <b>229.677,24</b> |                    |                          | <b>-19.092,05</b>   |
|            | 2.6.0.0 - Productos de minerales no metálicos               |                      |                |                      |                 |                  |                   |                   |                    |                          |                     |
|            | 2.6.2.0 - Productos de vidrio                               | 30.000,00            | 0,00           | 30.000,00            | 0,00            | 0,00             | 0,00              | 0,00              |                    |                          | 0,00                |
|            | 2.6.4.0 - Productos de cemento, asbesto y yeso              | 1.000,00             | 0,00           | 1.000,00             | 0,00            | 0,00             | 0,00              | 0,00              |                    |                          | 0,00                |
|            | <b>Total Productos de minerales no metálicos</b>            | <b>31.000,00</b>     | <b>0,00</b>    | <b>31.000,00</b>     | <b>0,00</b>     | <b>0,00</b>      | <b>0,00</b>       | <b>0,00</b>       |                    |                          | <b>0,00</b>         |
|            | 2.7.0.0 - productos metálicos                               |                      |                |                      |                 |                  |                   |                   |                    |                          |                     |
|            | 2.7.1.0 - Productos ferrosos                                | 30.000,00            | 0,00           | 30.000,00            | -16.630,00      | 16.630,00        | 0,00              | 0,00              |                    |                          | 0,00                |
|            | 2.7.2.0 - Productos no ferrosos                             | 250.000,00           | 0,00           | 250.000,00           | 0,00            | 0,00             | 0,00              | 0,00              |                    |                          | 0,00                |
|            | 2.7.5.0 - Herramientas menores                              | 0,00                 | 0,00           | 0,00                 | 13.668,30       | 4.400,00         | 0,00              | 0,00              |                    |                          | 0,00                |
|            | 2.7.9.0 - Otros   | 150.000,00           | 0,00           | 150.000,00           | 9.079,33        | 7.152,00         | 8.179,60          | 7.139,00          |                    |                          | 1.040,60            |
|            | <b>Total productos metálicos</b>                            | <b>430.000,00</b>    | <b>0,00</b>    | <b>430.000,00</b>    | <b>6.117,63</b> | <b>28.182,00</b> | <b>8.179,60</b>   | <b>7.139,00</b>   |                    |                          | <b>1.040,60</b>     |
|            | 2.8.0.0 - Minerales   |                      |                |                      |                 |                  |                   |                   |                    |                          |                     |
|            | 2.8.4.0 - Piedra, arcilla y arena                           | 600.000,00           | 0,00           | 600.000,00           | 0,00            | 0,00             | 0,00              | 0,00              |                    |                          | 0,00                |
|            | <b>Total Minerales</b>                                      | <b>600.000,00</b>    | <b>0,00</b>    | <b>600.000,00</b>    | <b>0,00</b>     | <b>0,00</b>      | <b>0,00</b>       | <b>0,00</b>       |                    |                          | <b>0,00</b>         |
|            | 2.9.0.0 - Otros bienes de consumo                           |                      |                |                      |                 |                  |                   |                   |                    |                          |                     |
|            | 2.9.1.0 - Elementos de limpieza                             | 8.000,00             | 0,00           | 8.000,00             | -890,00         | 890,00           | 889,71            | 0,00              |                    |                          | 889,71              |
|            | 2.9.3.0 - Útiles y materiales eléctricos                    | 7.000,00             | 0,00           | 7.000,00             | -6.070,00       | 6.070,00         | 6.070,00          | 0,00              |                    |                          | 6.070,00            |



# ESTADO DE EJECUCION DEL PRESUPUESTO DE GASTOS

Del 01/05/2020 al 31/05/2020

Partidas Incluidas respecto al Crédito Disponible: Todas



Partidas Incluidas respecto al Crédito Vigente: Todas

12/06/2020

Ejercicio: 2020

Municipalidad de General Belgrano

| Fuen. Fin. | Objeto del Gasto                                     | Crédito Aprobado     | Modificaciones | Crédito Vigente      | Preventivo        | Compromiso        | Devengado           | Pagado            | Crédito Disponible | Crédito Vig. - Devengado | Devengado no pagado |
|------------|--|----------------------|----------------|----------------------|-------------------|-------------------|---------------------|-------------------|--------------------|--------------------------|---------------------|
|            | 2.9.5.0 - Útiles menores médicos, quirúrgico y de    | 0,00                 | 0,00           | 0,00                 | 0,00              | 1.755,00          | 0,00                | 0,00              |                    |                          | 0,00                |
|            | 2.9.6.0 - Repuestos y accesorios                     | 2.100.000,00         | 0,00           | 2.100.000,00         | 130.196,24        | 235.928,46        | 128.357,68          | 26.343,25         |                    |                          | 102.014,43          |
|            | 2.9.9.0 - Otros                                      | 0,00                 | 0,00           | 0,00                 | 2.400,00          | 0,00              | 2.909,30            | 0,00              |                    |                          | 2.909,30            |
|            | <b>Total Otros bienes de consumo</b>                 | <b>2.115.000,00</b>  | <b>0,00</b>    | <b>2.115.000,00</b>  | <b>125.636,24</b> | <b>244.643,46</b> | <b>138.226,69</b>   | <b>26.343,25</b>  |                    |                          | <b>111.883,44</b>   |
|            | <b>Total Bienes de consumo</b>                       | <b>22.021.000,00</b> | <b>0,00</b>    | <b>22.021.000,00</b> | <b>131.753,87</b> | <b>329.603,95</b> | <b>356.991,48</b>   | <b>409.311,10</b> |                    |                          | <b>-52.319,62</b>   |
|            | 3.0.0.0 - Servicios no personales                    |                      |                |                      |                   |                   |                     |                   |                    |                          |                     |
|            | 3.2.0.0 - Alquileres y derechos                      |                      |                |                      |                   |                   |                     |                   |                    |                          |                     |
|            | 3.2.2.0 - Alquiler de maquinaria, equipo y medios de | 1.100.000,00         | 0,00           | 1.100.000,00         | 0,00              | 0,00              | 93.774,71           | 93.774,71         |                    |                          | 0,00                |
|            | <b>Total Alquileres y derechos</b>                   | <b>1.100.000,00</b>  | <b>0,00</b>    | <b>1.100.000,00</b>  | <b>0,00</b>       | <b>0,00</b>       | <b>93.774,71</b>    | <b>93.774,71</b>  |                    |                          | <b>0,00</b>         |
|            | 3.3.0.0 - Mantenimiento, reparación y limpieza       |                      |                |                      |                   |                   |                     |                   |                    |                          |                     |
|            | 3.3.2.0 - Mantenimiento y reparación de vehículos    | 500.000,00           | 0,00           | 500.000,00           | 0,00              | 24.990,00         | 0,00                | 5.000,00          |                    |                          | -5.000,00           |
|            | 3.3.3.0 - Mantenimiento y reparación de maquinaria   | 500.000,00           | 0,00           | 500.000,00           | 8.784,60          | 24.762,00         | 0,00                | 0,00              |                    |                          | 0,00                |
|            | 3.3.9.0 - Otros                                      | 350.000,00           | 0,00           | 350.000,00           | 0,00              | 0,00              | 0,00                | 2.000,00          |                    |                          | -2.000,00           |
|            | <b>Total Mantenimiento, reparación y limpieza</b>    | <b>1.350.000,00</b>  | <b>0,00</b>    | <b>1.350.000,00</b>  | <b>8.784,60</b>   | <b>49.752,00</b>  | <b>0,00</b>         | <b>7.000,00</b>   |                    |                          | <b>-7.000,00</b>    |
|            | 3.5.0.0 - Servicios comerciales y financieros        |                      |                |                      |                   |                   |                     |                   |                    |                          |                     |
|            | 3.5.1.0 - Transporte                                 | 200.000,00           | 0,00           | 200.000,00           | 0,00              | 0,00              | 0,00                | 0,00              |                    |                          | 0,00                |
|            | 3.5.4.0 - Primas y gastos de seguros                 | 165.000,00           | 0,00           | 165.000,00           | 0,00              | 0,00              | 0,00                | 0,00              |                    |                          | 0,00                |
|            | 3.5.9.0 - Otros                                      | 3.000,00             | 0,00           | 3.000,00             | 0,00              | 0,00              | 0,00                | 0,00              |                    |                          | 0,00                |
|            | <b>Total Servicios comerciales y financieros</b>     | <b>368.000,00</b>    | <b>0,00</b>    | <b>368.000,00</b>    | <b>0,00</b>       | <b>0,00</b>       | <b>0,00</b>         | <b>0,00</b>       |                    |                          | <b>0,00</b>         |
|            | 3.8.0.0 - Impuestos, derechos y tasas                |                      |                |                      |                   |                   |                     |                   |                    |                          |                     |
|            | 3.8.3.0 - Derechos y tasas                           | 150.000,00           | 0,00           | 150.000,00           | 0,00              | 14.291,49         | 14.291,49           | 14.291,49         |                    |                          | 0,00                |
|            | <b>Total Impuestos, derechos y tasas</b>             | <b>150.000,00</b>    | <b>0,00</b>    | <b>150.000,00</b>    | <b>0,00</b>       | <b>14.291,49</b>  | <b>14.291,49</b>    | <b>14.291,49</b>  |                    |                          | <b>0,00</b>         |
|            | 3.9.0.0 - Otros servicios                            |                      |                |                      |                   |                   |                     |                   |                    |                          |                     |
|            | 3.9.9.0 - Otros                                      | 24.000.000,00        | 0,00           | 24.000.000,00        | 0,00              | 0,00              | 1.049.614,85        | 989.814,85        |                    |                          | 59.800,00           |
|            | <b>Total Otros servicios</b>                         | <b>24.000.000,00</b> | <b>0,00</b>    | <b>24.000.000,00</b> | <b>0,00</b>       | <b>0,00</b>       | <b>1.049.614,85</b> | <b>989.814,85</b> |                    |                          | <b>59.800,00</b>    |



# ESTADO DE EJECUCION DEL PRESUPUESTO DE GASTOS

Del 01/05/2020 al 31/05/2020

Partidas Incluidas respecto al Crédito Disponible: Todas



Partidas Incluidas respecto al Crédito Vigente: Todas

12/06/2020

Ejercicio: 2020

Municipalidad de General Belgrano

| Fuen. Fin.   | Objeto del Gasto   | Crédito Aprobado     | Modificaciones | Crédito Vigente      | Preventivo        | Compromiso          | Devengado           | Pagado              | Crédito Disponible | Crédito Vig. - Devengado | Devengado no pagado |
|--------------|--|----------------------|----------------|----------------------|-------------------|---------------------|---------------------|---------------------|--------------------|--------------------------|---------------------|
|              | <b>Total Servicios no personales</b>                           | 26.968.000,00        | 0,00           | 26.968.000,00        | 8.784,60          | 64.043,49           | 1.157.681,05        | 1.104.881,05        |                    |                          | 52.800,00           |
| <b>Total</b> | <b>110 - Tesoro Municipal</b>                                  | <b>71.787.199,45</b> | <b>0,00</b>    | <b>71.787.199,45</b> | <b>140.538,47</b> | <b>1.697.633,21</b> | <b>2.818.658,30</b> | <b>2.816.911,46</b> |                    |                          | <b>1.746,84</b>     |
|              | 132 - De origen provincial                                     |                      |                |                      |                   |                     |                     |                     |                    |                          |                     |
|              | 2.0.0.0 - Bienes de consumo                                    |                      |                |                      |                   |                     |                     |                     |                    |                          |                     |
|              | 2.1.0.0 - Productos alimenticios agropecuarios y forestales    |                      |                |                      |                   |                     |                     |                     |                    |                          |                     |
|              | 2.1.1.0 - Alimentos para personas                              | 500.000,00           | 0,00           | 500.000,00           | 0,00              | 0,00                | 0,00                | 0,00                |                    |                          | 0,00                |
|              | <b>Total Productos alimenticios agropecuarios y forestales</b> | <b>500.000,00</b>    | <b>0,00</b>    | <b>500.000,00</b>    | <b>0,00</b>       | <b>0,00</b>         | <b>0,00</b>         | <b>0,00</b>         |                    |                          | <b>0,00</b>         |
|              | 2.4.0.0 - Productos de cuero y caucho                          |                      |                |                      |                   |                     |                     |                     |                    |                          |                     |
|              | 2.4.4.0 - Cubiertas y cámaras de aire                          | 800.000,00           | 0,00           | 800.000,00           | 0,00              | 0,00                | 0,00                | 0,00                |                    |                          | 0,00                |
|              | <b>Total Productos de cuero y caucho</b>                       | <b>800.000,00</b>    | <b>0,00</b>    | <b>800.000,00</b>    | <b>0,00</b>       | <b>0,00</b>         | <b>0,00</b>         | <b>0,00</b>         |                    |                          | <b>0,00</b>         |
|              | 2.5.0.0 - Productos químicos, combustibles y lubricantes       |                      |                |                      |                   |                     |                     |                     |                    |                          |                     |
|              | 2.5.6.0 - Combustibles y lubricantes                           | 5.944.000,00         | 0,00           | 5.944.000,00         | 0,00              | 95.318,00           | 0,00                | 0,00                |                    |                          | 0,00                |
|              | <b>Total Productos químicos, combustibles y lubricantes</b>    | <b>5.944.000,00</b>  | <b>0,00</b>    | <b>5.944.000,00</b>  | <b>0,00</b>       | <b>95.318,00</b>    | <b>0,00</b>         | <b>0,00</b>         |                    |                          | <b>0,00</b>         |
|              | 2.7.0.0 - productos metálicos                                  |                      |                |                      |                   |                     |                     |                     |                    |                          |                     |
|              | 2.7.1.0 - Productos ferrosos                                   | 50.000,00            | 0,00           | 50.000,00            | 0,00              | 0,00                | 0,00                | 0,00                |                    |                          | 0,00                |
|              | 2.7.9.0 - Otros  | 65.000,00            | 0,00           | 65.000,00            | 0,00              | 1.300,00            | 0,00                | 0,00                |                    |                          | 0,00                |
|              | <b>Total productos metálicos</b>                               | <b>115.000,00</b>    | <b>0,00</b>    | <b>115.000,00</b>    | <b>0,00</b>       | <b>1.300,00</b>     | <b>0,00</b>         | <b>0,00</b>         |                    |                          | <b>0,00</b>         |
|              | 2.8.0.0 - Minerales  |                      |                |                      |                   |                     |                     |                     |                    |                          |                     |
|              | 2.8.4.0 - Piedra, arcilla y arena                              | 200.000,00           | 0,00           | 200.000,00           | 0,00              | 0,00                | 0,00                | 0,00                |                    |                          | 0,00                |
|              | <b>Total Minerales</b>   | <b>200.000,00</b>    | <b>0,00</b>    | <b>200.000,00</b>    | <b>0,00</b>       | <b>0,00</b>         | <b>0,00</b>         | <b>0,00</b>         |                    |                          | <b>0,00</b>         |
|              | 2.9.0.0 - Otros bienes de consumo                              |                      |                |                      |                   |                     |                     |                     |                    |                          |                     |
|              | 2.9.6.0 - Repuestos y accesorios                               | 1.500.000,00         | 0,00           | 1.500.000,00         | -10.785,00        | 118.830,57          | 43.449,55           | 43.449,55           |                    |                          | 0,00                |
|              | <b>Total Otros bienes de consumo</b>                           | <b>1.500.000,00</b>  | <b>0,00</b>    | <b>1.500.000,00</b>  | <b>-10.785,00</b> | <b>118.830,57</b>   | <b>43.449,55</b>    | <b>43.449,55</b>    |                    |                          | <b>0,00</b>         |
|              | <b>Total Bienes de consumo</b>                                 | <b>9.059.000,00</b>  | <b>0,00</b>    | <b>9.059.000,00</b>  | <b>-10.785,00</b> | <b>215.448,57</b>   | <b>43.449,55</b>    | <b>43.449,55</b>    |                    |                          | <b>0,00</b>         |



# ESTADO DE EJECUCION DEL PRESUPUESTO DE GASTOS

Del 01/05/2020 al 31/05/2020

Partidas Incluidas respecto al Crédito Disponible: Todas



Partidas Incluidas respecto al Crédito Vigente: Todas

12/06/2020

Ejercicio: 2020

Municipalidad de General Belgrano

| Fuen. Fin.                    | Objeto del Gasto  | Crédito Aprobado     | Modificaciones | Crédito Vigente      | Preventivo        | Compromiso          | Devengado           | Pagado              | Crédito Disponible | Crédito Vig. - Devengado | Devengado no pagado |
|-------------------------------|---|----------------------|----------------|----------------------|-------------------|---------------------|---------------------|---------------------|--------------------|--------------------------|---------------------|
|                               | 3.0.0.0 - Servicios no personales                               |                      |                |                      |                   |                     |                     |                     |                    |                          |                     |
|                               | 3.3.0.0 - Mantenimiento, reparación y limpieza                  |                      |                |                      |                   |                     |                     |                     |                    |                          |                     |
|                               | 3.3.2.0 - Mantenimiento y reparación de vehículos               | 400.000,00           | 0,00           | 400.000,00           | 0,00              | 54.550,00           | 0,00                | 0,00                |                    |                          | 0,00                |
|                               | 3.3.3.0 - Mantenimiento y reparación de maquinaria              | 1.400.000,00         | 0,00           | 1.400.000,00         | 0,00              | 0,00                | 0,00                | 0,00                |                    |                          | 0,00                |
|                               | <b>Total Mantenimiento, reparación y limpieza</b>               | <b>1.800.000,00</b>  | <b>0,00</b>    | <b>1.800.000,00</b>  | <b>0,00</b>       | <b>54.550,00</b>    | <b>0,00</b>         | <b>0,00</b>         |                    |                          | <b>0,00</b>         |
|                               | 3.5.0.0 - Servicios comerciales y financieros                   |                      |                |                      |                   |                     |                     |                     |                    |                          |                     |
|                               | 3.5.1.0 - Transporte  | 100.000,00           | 0,00           | 100.000,00           | 0,00              | 0,00                | 0,00                | 0,00                |                    |                          | 0,00                |
|                               | <b>Total Servicios comerciales y financieros</b>                | <b>100.000,00</b>    | <b>0,00</b>    | <b>100.000,00</b>    | <b>0,00</b>       | <b>0,00</b>         | <b>0,00</b>         | <b>0,00</b>         |                    |                          | <b>0,00</b>         |
|                               | <b>Total Servicios no personales</b>                            | <b>1.900.000,00</b>  | <b>0,00</b>    | <b>1.900.000,00</b>  | <b>0,00</b>       | <b>54.550,00</b>    | <b>0,00</b>         | <b>0,00</b>         |                    |                          | <b>0,00</b>         |
| <b>Total</b>                  | <b>132 - De origen provincial</b>                               | <b>10.959.000,00</b> | <b>0,00</b>    | <b>10.959.000,00</b> | <b>-10.785,00</b> | <b>269.998,57</b>   | <b>43.449,55</b>    | <b>43.449,55</b>    |                    |                          | <b>0,00</b>         |
| <b>Total</b>                  | <b>Conservación y Mantenimiento de la Via Publica Municipal</b> | <b>82.746.199,45</b> | <b>0,00</b>    | <b>82.746.199,45</b> | <b>129.753,47</b> | <b>1.967.631,78</b> | <b>2.862.107,85</b> | <b>2.860.361,01</b> |                    |                          | <b>1.746,84</b>     |
| <b>Apertura Programática:</b> | 41.00.00 - Servicios Urbanos a la Comunidad                     |                      |                |                      |                   |                     |                     |                     |                    |                          |                     |
|                               | 41.08.00 - Desagues pluviales                                   |                      |                |                      |                   |                     |                     |                     |                    |                          |                     |
|                               | 110 - Tesoro Municipal  |                      |                |                      |                   |                     |                     |                     |                    |                          |                     |
|                               | 1.0.0.0 - Gastos en personal                                    |                      |                |                      |                   |                     |                     |                     |                    |                          |                     |
|                               | 1.1.0.0 - Personal permanente                                   |                      |                |                      |                   |                     |                     |                     |                    |                          |                     |
|                               | 1.1.1.0 - Retribuciones del cargo                               | 0,00                 | 0,00           | 0,00                 | 0,00              | 15.450,00           | 15.450,00           | 15.450,00           |                    |                          | 0,00                |
|                               | 1.1.3.0 - Retribuciones que no hacen al cargo                   | 0,00                 | 0,00           | 0,00                 | 0,00              | 19.842,80           | 19.842,80           | 19.842,80           |                    |                          | 0,00                |
|                               | 1.1.6.0 - Contribuciones patronales                             |                      |                |                      |                   |                     |                     |                     |                    |                          |                     |
|                               | 1.1.6.1 - Instituto de Previsión Social                         | 0,00                 | 0,00           | 0,00                 | 0,00              | 3.902,16            | 3.902,16            | 0,00                |                    |                          | 3.902,16            |
|                               | 1.1.6.2 - Instituto Obra Medico Asistencial                     | 0,00                 | 0,00           | 0,00                 | 0,00              | 1.560,86            | 1.560,86            | 1.560,86            |                    |                          | 0,00                |
|                               | 1.1.6.3 - Aseguradora Riesgo de Trabajo                         | 0,00                 | 0,00           | 0,00                 | 0,00              | 699,40              | 699,40              | 699,40              |                    |                          | 0,00                |
|                               | <b>Total Contribuciones patronales</b>                          | <b>0,00</b>          | <b>0,00</b>    | <b>0,00</b>          | <b>0,00</b>       | <b>6.162,42</b>     | <b>6.162,42</b>     | <b>2.260,26</b>     |                    |                          | <b>3.902,16</b>     |



# ESTADO DE EJECUCION DEL PRESUPUESTO DE GASTOS

Del 01/05/2020 al 31/05/2020

Partidas Incluidas respecto al Crédito Disponible: Todas



Partidas Incluidas respecto al Crédito Vigente: Todas

12/06/2020

Ejercicio: 2020

Municipalidad de General Belgrano

| Fuen. Fin.                                       | Objeto del Gasto | Crédito Aprobado    | Modificaciones | Crédito Vigente     | Preventivo  | Compromiso       | Devengado        | Pagado           | Crédito Disponible | Crédito Vig. - Devengado | Devengado no pagado |
|--|------------------|---------------------|----------------|---------------------|-------------|------------------|------------------|------------------|--------------------|--------------------------|---------------------|
| <b>Total Personal permanente</b>                 |                  | <b>0,00</b>         | <b>0,00</b>    | <b>0,00</b>         | <b>0,00</b> | <b>41.455,22</b> | <b>41.455,22</b> | <b>37.553,06</b> |                    |                          | <b>3.902,16</b>     |
| 1.2.0.0 - Personal temporario                    |                  |                     |                |                     |             |                  |                  |                  |                    |                          |                     |
| 1.2.1.0 - Retribuciones del cargo                |                  | 396.240,00          | 0,00           | 396.240,00          | 0,00        | 0,00             | 0,00             | 0,00             |                    |                          | 0,00                |
| 1.2.3.0 - Sueldo anual complementario            |                  | 33.020,00           | 0,00           | 33.020,00           | 0,00        | 0,00             | 0,00             | 0,00             |                    |                          | 0,00                |
| 1.2.5.0 - Contribuciones patronales              |                  |                     |                |                     |             |                  |                  |                  |                    |                          |                     |
| 1.2.5.1 - Instituto de Previsión Social          |                  | 51.511,20           | 0,00           | 51.511,20           | 0,00        | 0,00             | 0,00             | 0,00             |                    |                          | 0,00                |
| 1.2.5.2 - Instituto Obra Medico Asistencial      |                  | 20.604,48           | 0,00           | 20.604,48           | 0,00        | 0,00             | 0,00             | 0,00             |                    |                          | 0,00                |
| 1.2.5.3 - Aseguradora Riesgo de Trabajo          |                  | 8.529,69            | 0,00           | 8.529,69            | 0,00        | 0,00             | 0,00             | 0,00             |                    |                          | 0,00                |
| <b>Total Contribuciones patronales</b>           |                  | <b>80.645,37</b>    | <b>0,00</b>    | <b>80.645,37</b>    | <b>0,00</b> | <b>0,00</b>      | <b>0,00</b>      | <b>0,00</b>      |                    |                          | <b>0,00</b>         |
| <b>Total Personal temporario</b>                 |                  | <b>509.905,37</b>   | <b>0,00</b>    | <b>509.905,37</b>   | <b>0,00</b> | <b>0,00</b>      | <b>0,00</b>      | <b>0,00</b>      |                    |                          | <b>0,00</b>         |
| 1.4.0.0 - Asignaciones familiares                |                  | 52.540,80           | 0,00           | 52.540,80           | 0,00        | 0,00             | 0,00             | 0,00             |                    |                          | 0,00                |
| <b>Total Gastos en personal</b>                  |                  | <b>562.446,17</b>   | <b>0,00</b>    | <b>562.446,17</b>   | <b>0,00</b> | <b>41.455,22</b> | <b>41.455,22</b> | <b>37.553,06</b> |                    |                          | <b>3.902,16</b>     |
| 2.0.0.0 - Bienes de consumo                      |                  |                     |                |                     |             |                  |                  |                  |                    |                          |                     |
| 2.6.0.0 - Productos de minerales no metálicos    |                  |                     |                |                     |             |                  |                  |                  |                    |                          |                     |
| 2.6.5.0 - Cemento, cal y yeso                    |                  | 600.000,00          | 0,00           | 600.000,00          | 0,00        | 0,00             | 0,00             | 0,00             |                    |                          | 0,00                |
| <b>Total Productos de minerales no metálicos</b> |                  | <b>600.000,00</b>   | <b>0,00</b>    | <b>600.000,00</b>   | <b>0,00</b> | <b>0,00</b>      | <b>0,00</b>      | <b>0,00</b>      |                    |                          | <b>0,00</b>         |
| 2.7.0.0 - productos metálicos                    |                  |                     |                |                     |             |                  |                  |                  |                    |                          |                     |
| 2.7.1.0 - Productos ferrosos                     |                  | 100.000,00          | 0,00           | 100.000,00          | 0,00        | 0,00             | 0,00             | 0,00             |                    |                          | 0,00                |
| <b>Total productos metálicos</b>                 |                  | <b>100.000,00</b>   | <b>0,00</b>    | <b>100.000,00</b>   | <b>0,00</b> | <b>0,00</b>      | <b>0,00</b>      | <b>0,00</b>      |                    |                          | <b>0,00</b>         |
| 2.8.0.0 - Minerales                              |                  |                     |                |                     |             |                  |                  |                  |                    |                          |                     |
| 2.8.4.0 - Piedra, arcilla y arena                |                  | 800.000,00          | 0,00           | 800.000,00          | 0,00        | 0,00             | 0,00             | 0,00             |                    |                          | 0,00                |
| <b>Total Minerales</b>                           |                  | <b>800.000,00</b>   | <b>0,00</b>    | <b>800.000,00</b>   | <b>0,00</b> | <b>0,00</b>      | <b>0,00</b>      | <b>0,00</b>      |                    |                          | <b>0,00</b>         |
| <b>Total Bienes de consumo</b>                   |                  | <b>1.500.000,00</b> | <b>0,00</b>    | <b>1.500.000,00</b> | <b>0,00</b> | <b>0,00</b>      | <b>0,00</b>      | <b>0,00</b>      |                    |                          | <b>0,00</b>         |
| 3.0.0.0 - Servicios no personales                |                  |                     |                |                     |             |                  |                  |                  |                    |                          |                     |



# ESTADO DE EJECUCION DEL PRESUPUESTO DE GASTOS

Del 01/05/2020 al 31/05/2020

Partidas Incluidas respecto al Crédito Disponible: Todas



Partidas Incluidas respecto al Crédito Vigente: Todas

12/06/2020

Ejercicio: 2020

Municipalidad de General Belgrano

| Fuen. Fin.                    | Objeto del Gasto   | Crédito Aprobado      | Modificaciones | Crédito Vigente       | Preventivo       | Compromiso          | Devengado           | Pagado              | Crédito Disponible | Crédito Vig. - Devengado | Devengado no pagado |
|-------------------------------|--|-----------------------|----------------|-----------------------|------------------|---------------------|---------------------|---------------------|--------------------|--------------------------|---------------------|
|                               | 3.4.0.0 - Servicios técnicos y profesionales                     |                       |                |                       |                  |                     |                     |                     |                    |                          |                     |
|                               | 3.4.1.0 - Estudios, investigaciones y proyectos de               | 500.000,00            | 0,00           | 500.000,00            | 0,00             | 0,00                | 0,00                | 0,00                |                    |                          | 0,00                |
|                               | <b>Total Servicios técnicos y profesionales</b>                  | <b>500.000,00</b>     | <b>0,00</b>    | <b>500.000,00</b>     | <b>0,00</b>      | <b>0,00</b>         | <b>0,00</b>         | <b>0,00</b>         |                    |                          | <b>0,00</b>         |
|                               | 3.9.0.0 - Otros servicios  |                       |                |                       |                  |                     |                     |                     |                    |                          |                     |
|                               | 3.9.9.0 - Otros  | 500.000,00            | 0,00           | 500.000,00            | 0,00             | 0,00                | 0,00                | 0,00                |                    |                          | 0,00                |
|                               | <b>Total Otros servicios</b>                                     | <b>500.000,00</b>     | <b>0,00</b>    | <b>500.000,00</b>     | <b>0,00</b>      | <b>0,00</b>         | <b>0,00</b>         | <b>0,00</b>         |                    |                          | <b>0,00</b>         |
|                               | <b>Total Servicios no personales</b>                             | <b>1.000.000,00</b>   | <b>0,00</b>    | <b>1.000.000,00</b>   | <b>0,00</b>      | <b>0,00</b>         | <b>0,00</b>         | <b>0,00</b>         |                    |                          | <b>0,00</b>         |
|                               | 4.0.0.0 - Bienes de uso  |                       |                |                       |                  |                     |                     |                     |                    |                          |                     |
|                               | 4.3.0.0 - Maquinaria y equipo                                    |                       |                |                       |                  |                     |                     |                     |                    |                          |                     |
|                               | 4.3.2.0 - Equipo de transporte, tracción y elevación             | 1.000.000,00          | 0,00           | 1.000.000,00          | 0,00             | 0,00                | 0,00                | 0,00                |                    |                          | 0,00                |
|                               | <b>Total Maquinaria y equipo</b>                                 | <b>1.000.000,00</b>   | <b>0,00</b>    | <b>1.000.000,00</b>   | <b>0,00</b>      | <b>0,00</b>         | <b>0,00</b>         | <b>0,00</b>         |                    |                          | <b>0,00</b>         |
|                               | <b>Total Bienes de uso</b>                                       | <b>1.000.000,00</b>   | <b>0,00</b>    | <b>1.000.000,00</b>   | <b>0,00</b>      | <b>0,00</b>         | <b>0,00</b>         | <b>0,00</b>         |                    |                          | <b>0,00</b>         |
| <b>Total</b>                  | <b>110 - Tesoro Municipal</b>                                    | <b>4.062.446,17</b>   | <b>0,00</b>    | <b>4.062.446,17</b>   | <b>0,00</b>      | <b>41.455,22</b>    | <b>41.455,22</b>    | <b>37.553,06</b>    |                    |                          | <b>3.902,16</b>     |
| <b>Total</b>                  | <b>Desagues pluviales</b>  | <b>4.062.446,17</b>   | <b>0,00</b>    | <b>4.062.446,17</b>   | <b>0,00</b>      | <b>41.455,22</b>    | <b>41.455,22</b>    | <b>37.553,06</b>    |                    |                          | <b>3.902,16</b>     |
| <b>Total</b>                  | <b>Servicios Urbanos a la Comunidad</b>                          | <b>145.626.145,03</b> | <b>0,00</b>    | <b>145.626.145,03</b> | <b>13.847,37</b> | <b>6.761.213,78</b> | <b>6.844.060,26</b> | <b>6.641.493,11</b> |                    |                          | <b>202.567,15</b>   |
| <b>Apertura Programática:</b> | 42.00.00 - Planeamiento y Obras Públicas                         |                       |                |                       |                  |                     |                     |                     |                    |                          |                     |
|                               | 42.01.00 - Gestión, Coordinación y Control de las Obras Públicas |                       |                |                       |                  |                     |                     |                     |                    |                          |                     |
|                               | 110 - Tesoro Municipal   |                       |                |                       |                  |                     |                     |                     |                    |                          |                     |
|                               | 1.0.0.0 - Gastos en personal                                     |                       |                |                       |                  |                     |                     |                     |                    |                          |                     |
|                               | 1.1.0.0 - Personal permanente                                    |                       |                |                       |                  |                     |                     |                     |                    |                          |                     |
|                               | 1.1.1.0 - Retribuciones del cargo                                | 1.263.398,40          | 0,00           | 1.263.398,40          | 0,00             | 110.752,00          | 110.752,00          | 110.752,00          |                    |                          | 0,00                |
|                               | 1.1.3.0 - Retribuciones que no hacen al cargo                    | 1.441.903,21          | 0,00           | 1.441.903,21          | 0,00             | 122.097,76          | 122.097,76          | 127.717,28          |                    |                          | -5.619,52           |



# ESTADO DE EJECUCION DEL PRESUPUESTO DE GASTOS

Del 01/05/2020 al 31/05/2020

Partidas Incluidas respecto al Crédito Disponible: Todas



Partidas Incluidas respecto al Crédito Vigente: Todas

12/06/2020

Ejercicio: 2020

Municipalidad de General Belgrano

| Fuen. Fin. | Objeto del Gasto                              | Crédito Aprobado    | Modificaciones | Crédito Vigente     | Preventivo  | Compromiso        | Devengado         | Pagado            | Crédito Disponible | Crédito Vig. - Devengado | Devengado no pagado |
|------------|---|---------------------|----------------|---------------------|-------------|-------------------|-------------------|-------------------|--------------------|--------------------------|---------------------|
|            | 1.1.4.0 - Sueldo anual complementario         | 119.083,20          | 0,00           | 119.083,20          | 0,00        | 0,00              | 0,00              | 0,00              |                    |                          | 0,00                |
|            | 1.1.6.0 - Contribuciones patronales           |                     |                |                     |             |                   |                   |                   |                    |                          |                     |
|            | 1.1.6.1 - Instituto de Previsión Social       | 341.163,94          | 0,00           | 341.163,94          | 0,00        | 27.240,11         | 27.240,11         | 0,00              |                    |                          | 27.240,11           |
|            | 1.1.6.2 - Instituto Obra Medico Asistencial   | 136.465,55          | 0,00           | 136.465,55          | 0,00        | 10.896,03         | 10.896,03         | 10.856,49         |                    |                          | 39,54               |
|            | 1.1.6.3 - Aseguradora Riesgo de Trabajo       | 69.463,29           | 0,00           | 69.463,29           | 0,00        | 5.563,27          | 5.563,27          | 5.250,03          |                    |                          | 313,24              |
|            | <b>Total Contribuciones patronales</b>        | <b>547.092,78</b>   | <b>0,00</b>    | <b>547.092,78</b>   | <b>0,00</b> | <b>43.699,41</b>  | <b>43.699,41</b>  | <b>16.106,52</b>  |                    |                          | <b>27.592,89</b>    |
|            | <b>Total Personal permanente</b>              | <b>3.371.477,59</b> | <b>0,00</b>    | <b>3.371.477,59</b> | <b>0,00</b> | <b>276.549,17</b> | <b>276.549,17</b> | <b>254.575,80</b> |                    |                          | <b>21.973,37</b>    |
|            | 1.2.0.0 - Personal temporario                 |                     |                |                     |             |                   |                   |                   |                    |                          |                     |
|            | 1.2.1.0 - Retribuciones del cargo             | 332.834,16          | 0,00           | 332.834,16          | 0,00        | 18.636,66         | 18.636,66         | 19.524,12         |                    |                          | -887,46             |
|            | 1.2.2.0 - Retribuciones que no hacen al cargo | 77.442,48           | 0,00           | 77.442,48           | 0,00        | 5.549,60          | 5.549,60          | 5.549,60          |                    |                          | 0,00                |
|            | 1.2.3.0 - Sueldo anual complementario         | 27.736,18           | 0,00           | 27.736,18           | 0,00        | 0,00              | 0,00              | 0,00              |                    |                          | 0,00                |
|            | 1.2.5.0 - Contribuciones patronales           |                     |                |                     |             |                   |                   |                   |                    |                          |                     |
|            | 1.2.5.1 - Instituto de Previsión Social       | 43.268,42           | 0,00           | 43.268,42           | 0,00        | 2.236,40          | 2.236,40          | 0,00              |                    |                          | 2.236,40            |
|            | 1.2.5.2 - Instituto Obra Medico Asistencial   | 17.307,29           | 0,00           | 17.307,29           | 0,00        | 894,56            | 894,56            | 937,16            |                    |                          | -42,60              |
|            | 1.2.5.3 - Aseguradora Riesgo de Trabajo       | 12.868,05           | 0,00           | 12.868,05           | 0,00        | 665,93            | 665,93            | 497,66            |                    |                          | 168,27              |
|            | <b>Total Contribuciones patronales</b>        | <b>73.443,76</b>    | <b>0,00</b>    | <b>73.443,76</b>    | <b>0,00</b> | <b>3.796,89</b>   | <b>3.796,89</b>   | <b>1.434,82</b>   |                    |                          | <b>2.362,07</b>     |
|            | <b>Total Personal temporario</b>              | <b>511.456,58</b>   | <b>0,00</b>    | <b>511.456,58</b>   | <b>0,00</b> | <b>27.983,15</b>  | <b>27.983,15</b>  | <b>26.508,54</b>  |                    |                          | <b>1.474,61</b>     |
|            | 1.3.0.0 - Servicios extraordinarios           |                     |                |                     |             |                   |                   |                   |                    |                          |                     |
|            | 1.3.1.0 - Retribuciones extraordinarias       |                     |                |                     |             |                   |                   |                   |                    |                          |                     |
|            | 1.3.1.2 - Jornada Extra Laboral               | 165.600,00          | 0,00           | 165.600,00          | 0,00        | 11.500,00         | 11.500,00         | 11.500,00         |                    |                          | 0,00                |
|            | 1.3.1.3 - Horas Extras                        | 642.840,24          | 0,00           | 642.840,24          | 0,00        | 41.293,01         | 41.293,01         | 45.396,38         |                    |                          | -4.103,37           |
|            | <b>Total Retribuciones extraordinarias</b>    | <b>808.440,24</b>   | <b>0,00</b>    | <b>808.440,24</b>   | <b>0,00</b> | <b>52.793,01</b>  | <b>52.793,01</b>  | <b>56.896,38</b>  |                    |                          | <b>-4.103,37</b>    |
|            | <b>Total Servicios extraordinarios</b>        | <b>808.440,24</b>   | <b>0,00</b>    | <b>808.440,24</b>   | <b>0,00</b> | <b>52.793,01</b>  | <b>52.793,01</b>  | <b>56.896,38</b>  |                    |                          | <b>-4.103,37</b>    |
|            | 1.4.0.0 - Asignaciones familiares             | 75.850,37           | 0,00           | 75.850,37           | 0,00        | 19.516,96         | 19.516,96         | 13.511,98         |                    |                          | 6.004,98            |



# ESTADO DE EJECUCION DEL PRESUPUESTO DE GASTOS

Del 01/05/2020 al 31/05/2020

Partidas Incluidas respecto al Crédito Disponible: Todas



Partidas Incluidas respecto al Crédito Vigente: Todas

12/06/2020

Ejercicio: 2020

Municipalidad de General Belgrano

| Fuen. Fin. | Objeto del Gasto   | Crédito Aprobado    | Modificaciones | Crédito Vigente     | Preventivo  | Compromiso        | Devengado         | Pagado            | Crédito Disponible | Crédito Vig. - Devengado | Devengado no pagado |
|------------|--|---------------------|----------------|---------------------|-------------|-------------------|-------------------|-------------------|--------------------|--------------------------|---------------------|
|            | <b>Total Gastos en personal</b>                                | <b>4.767.224,78</b> | <b>0,00</b>    | <b>4.767.224,78</b> | <b>0,00</b> | <b>376.842,29</b> | <b>376.842,29</b> | <b>351.492,70</b> |                    |                          | <b>25.349,59</b>    |
|            | 2.0.0.0 - Bienes de consumo                                    |                     |                |                     |             |                   |                   |                   |                    |                          |                     |
|            | 2.1.0.0 - Productos alimenticios agropecuarios y forestales    |                     |                |                     |             |                   |                   |                   |                    |                          |                     |
|            | 2.1.1.0 - Alimentos para personas                              | 250.000,00          | 0,00           | 250.000,00          | 0,00        | 0,00              | 0,00              | 0,00              |                    |                          | 0,00                |
|            | 2.1.4.0 - Productos agroforestales                             | 50.000,00           | 0,00           | 50.000,00           | 0,00        | 0,00              | 0,00              | 0,00              |                    |                          | 0,00                |
|            | 2.1.5.0 - Madera, corcho y sus manufacturas                    | 25.000,00           | 0,00           | 25.000,00           | 0,00        | 0,00              | 0,00              | 0,00              |                    |                          | 0,00                |
|            | <b>Total Productos alimenticios agropecuarios y forestales</b> | <b>325.000,00</b>   | <b>0,00</b>    | <b>325.000,00</b>   | <b>0,00</b> | <b>0,00</b>       | <b>0,00</b>       | <b>0,00</b>       |                    |                          | <b>0,00</b>         |
|            | 2.2.0.0 - Textiles y vestuario                                 |                     |                |                     |             |                   |                   |                   |                    |                          |                     |
|            | 2.2.2.0 - Prendas de vestir                                    | 30.000,00           | 0,00           | 30.000,00           | 0,00        | 0,00              | 0,00              | 0,00              |                    |                          | 0,00                |
|            | 2.2.3.0 - Confecciones textiles                                | 4.000,00            | 0,00           | 4.000,00            | 0,00        | 0,00              | 0,00              | 0,00              |                    |                          | 0,00                |
|            | <b>Total Textiles y vestuario</b>                              | <b>34.000,00</b>    | <b>0,00</b>    | <b>34.000,00</b>    | <b>0,00</b> | <b>0,00</b>       | <b>0,00</b>       | <b>0,00</b>       |                    |                          | <b>0,00</b>         |
|            | 2.3.0.0 - Productos de papel, cartón e impresos                |                     |                |                     |             |                   |                   |                   |                    |                          |                     |
|            | 2.3.1.0 - Papel de escritorio y cartón                         | 5.000,00            | 0,00           | 5.000,00            | 0,00        | 0,00              | 0,00              | 0,00              |                    |                          | 0,00                |
|            | 2.3.2.0 - Papel para computación                               | 2.500,00            | 0,00           | 2.500,00            | 0,00        | 0,00              | 0,00              | 0,00              |                    |                          | 0,00                |
|            | 2.3.3.0 - Productos de artes gráficas                          | 1.000,00            | 0,00           | 1.000,00            | 0,00        | 0,00              | 0,00              | 0,00              |                    |                          | 0,00                |
|            | 2.3.4.0 - Productos de papel y cartón                          | 5.000,00            | 0,00           | 5.000,00            | 0,00        | 0,00              | 0,00              | 0,00              |                    |                          | 0,00                |
|            | <b>Total Productos de papel, cartón e impresos</b>             | <b>13.500,00</b>    | <b>0,00</b>    | <b>13.500,00</b>    | <b>0,00</b> | <b>0,00</b>       | <b>0,00</b>       | <b>0,00</b>       |                    |                          | <b>0,00</b>         |
|            | 2.4.0.0 - Productos de cuero y caucho                          |                     |                |                     |             |                   |                   |                   |                    |                          |                     |
|            | 2.4.3.0 - Artículos de caucho                                  | 5.000,00            | 0,00           | 5.000,00            | 0,00        | 0,00              | 0,00              | 0,00              |                    |                          | 0,00                |
|            | 2.4.4.0 - Cubiertas y cámaras de aire                          | 40.000,00           | 0,00           | 40.000,00           | 0,00        | 0,00              | 0,00              | 0,00              |                    |                          | 0,00                |
|            | 2.4.9.0 - Otros  | 12.000,00           | 0,00           | 12.000,00           | 0,00        | 0,00              | 0,00              | 0,00              |                    |                          | 0,00                |
|            | <b>Total Productos de cuero y caucho</b>                       | <b>57.000,00</b>    | <b>0,00</b>    | <b>57.000,00</b>    | <b>0,00</b> | <b>0,00</b>       | <b>0,00</b>       | <b>0,00</b>       |                    |                          | <b>0,00</b>         |
|            | 2.5.0.0 - Productos químicos, combustibles y explosivos        |                     |                |                     |             |                   |                   |                   |                    |                          |                     |
|            | 2.5.1.0 - Compuestos químicos                                  | 6.000,00            | 0,00           | 6.000,00            | 0,00        | 0,00              | 0,00              | 0,00              |                    |                          | 0,00                |
|            | 2.5.2.0 - Productos farmacéuticos y medicinales                | 1.000,00            | 0,00           | 1.000,00            | 0,00        | 0,00              | 0,00              | 0,00              |                    |                          | 0,00                |



# ESTADO DE EJECUCION DEL PRESUPUESTO DE GASTOS

Del 01/05/2020 al 31/05/2020

Partidas Incluidas respecto al Crédito Disponible: Todas



Partidas Incluidas respecto al Crédito Vigente: Todas

12/06/2020

Ejercicio: 2020

Municipalidad de General Belgrano

| Fuen. Fin. | Objeto del Gasto  | Crédito Aprobado  | Modificaciones | Crédito Vigente   | Preventivo  | Compromiso      | Devengado   | Pagado      | Crédito Disponible | Crédito Vig. - Devengado | Devengado no pagado |
|------------|---|-------------------|----------------|-------------------|-------------|-----------------|-------------|-------------|--------------------|--------------------------|---------------------|
|            | 2.5.4.0 - Insecticidas, fumigantes y otros                  | 8.000,00          | 0,00           | 8.000,00          | 0,00        | 0,00            | 0,00        | 0,00        |                    |                          | 0,00                |
|            | 2.5.5.0 - Tintas, pinturas y colorantes                     | 150.000,00        | 0,00           | 150.000,00        | 0,00        | 0,00            | 0,00        | 0,00        |                    |                          | 0,00                |
|            | 2.5.6.0 - Combustibles y lubricantes                        | 16.000,00         | 0,00           | 16.000,00         | 0,00        | 0,00            | 0,00        | 0,00        |                    |                          | 0,00                |
|            | 2.5.8.0 - Productos de material plástico                    | 3.000,00          | 0,00           | 3.000,00          | 0,00        | 44,40           | 0,00        | 0,00        |                    |                          | 0,00                |
|            | 2.5.9.0 - Otros   | 1.000,00          | 0,00           | 1.000,00          | 0,00        | 0,00            | 0,00        | 0,00        |                    |                          | 0,00                |
|            | <b>Total Productos químicos, combustibles y lubricantes</b> | <b>185.000,00</b> | <b>0,00</b>    | <b>185.000,00</b> | <b>0,00</b> | <b>44,40</b>    | <b>0,00</b> | <b>0,00</b> |                    |                          | <b>0,00</b>         |
|            | 2.6.0.0 - Productos de minerales no metálicos               |                   |                |                   |             |                 |             |             |                    |                          |                     |
|            | 2.6.1.0 - Productos de arcilla y cerámica                   | 1.000,00          | 0,00           | 1.000,00          | 0,00        | 0,00            | 0,00        | 0,00        |                    |                          | 0,00                |
|            | 2.6.2.0 - Productos de vidrio                               | 1.500,00          | 0,00           | 1.500,00          | 0,00        | 270,00          | 0,00        | 0,00        |                    |                          | 0,00                |
|            | 2.6.3.0 - Productos de loza y porcelana                     | 1.000,00          | 0,00           | 1.000,00          | 0,00        | 0,00            | 0,00        | 0,00        |                    |                          | 0,00                |
|            | 2.6.4.0 - Productos de cemento, asbesto y yeso              | 1.000,00          | 0,00           | 1.000,00          | 0,00        | 0,00            | 0,00        | 0,00        |                    |                          | 0,00                |
|            | 2.6.9.0 - Otros   | 2.500,00          | 0,00           | 2.500,00          | 0,00        | 0,00            | 0,00        | 0,00        |                    |                          | 0,00                |
|            | <b>Total Productos de minerales no metálicos</b>            | <b>7.000,00</b>   | <b>0,00</b>    | <b>7.000,00</b>   | <b>0,00</b> | <b>270,00</b>   | <b>0,00</b> | <b>0,00</b> |                    |                          | <b>0,00</b>         |
|            | 2.7.0.0 - productos metálicos                               |                   |                |                   |             |                 |             |             |                    |                          |                     |
|            | 2.7.1.0 - Productos ferrosos                                | 30.000,00         | 0,00           | 30.000,00         | 0,00        | 520,30          | 0,00        | 0,00        |                    |                          | 0,00                |
|            | 2.7.2.0 - Productos no ferrosos                             | 10.000,00         | 0,00           | 10.000,00         | 0,00        | 0,00            | 0,00        | 0,00        |                    |                          | 0,00                |
|            | 2.7.4.0 - Estructuras metálicas acabadas                    | 1.000,00          | 0,00           | 1.000,00          | 0,00        | 0,00            | 0,00        | 0,00        |                    |                          | 0,00                |
|            | 2.7.5.0 - Herramientas menores                              | 50.000,00         | 0,00           | 50.000,00         | 0,00        | 297,00          | 0,00        | 0,00        |                    |                          | 0,00                |
|            | 2.7.9.0 - Otros   | 55.000,00         | 0,00           | 55.000,00         | 0,00        | 598,70          | 0,00        | 0,00        |                    |                          | 0,00                |
|            | <b>Total productos metálicos</b>                            | <b>146.000,00</b> | <b>0,00</b>    | <b>146.000,00</b> | <b>0,00</b> | <b>1.416,00</b> | <b>0,00</b> | <b>0,00</b> |                    |                          | <b>0,00</b>         |
|            | 2.9.0.0 - Otros bienes de consumo                           |                   |                |                   |             |                 |             |             |                    |                          |                     |
|            | 2.9.1.0 - Elementos de limpieza                             | 18.000,00         | 0,00           | 18.000,00         | 0,00        | 0,00            | 0,00        | 0,00        |                    |                          | 0,00                |
|            | 2.9.2.0 - Útiles de escritorio, oficina y enseñanza         | 25.000,00         | 0,00           | 25.000,00         | 0,00        | 0,00            | 0,00        | 0,00        |                    |                          | 0,00                |
|            | 2.9.3.0 - Útiles y materiales eléctricos                    | 50.000,00         | 0,00           | 50.000,00         | 0,00        | 259,20          | 0,00        | 0,00        |                    |                          | 0,00                |
|            | 2.9.4.0 - Utensilios de cocina y comedor                    | 1.000,00          | 0,00           | 1.000,00          | 0,00        | 0,00            | 0,00        | 0,00        |                    |                          | 0,00                |
|            | 2.9.5.0 - Útiles menores médicos, quirúrgico y de           | 5.000,00          | 0,00           | 5.000,00          | 0,00        | 150,00          | 0,00        | 0,00        |                    |                          | 0,00                |



# ESTADO DE EJECUCION DEL PRESUPUESTO DE GASTOS

Del 01/05/2020 al 31/05/2020

Partidas Incluidas respecto al Crédito Disponible: Todas



Partidas Incluidas respecto al Crédito Vigente: Todas

12/06/2020

Ejercicio: 2020

Municipalidad de General Belgrano

| Fuen. Fin. | Objeto del Gasto                                     | Crédito Aprobado    | Modificaciones | Crédito Vigente     | Preventivo  | Compromiso       | Devengado   | Pagado          | Crédito Disponible | Crédito Vig. - Devengado | Devengado no pagado |
|------------|--|---------------------|----------------|---------------------|-------------|------------------|-------------|-----------------|--------------------|--------------------------|---------------------|
|            | 2.9.6.0 - Repuestos y accesorios                     | 60.000,00           | 0,00           | 60.000,00           | 0,00        | 48.100,00        | 0,00        | 0,00            |                    |                          | 0,00                |
|            | 2.9.9.0 - Otros                                      | 100.000,00          | 0,00           | 100.000,00          | 0,00        | 395,60           | 0,00        | 0,00            |                    |                          | 0,00                |
|            | <b>Total Otros bienes de consumo</b>                 | <b>259.000,00</b>   | <b>0,00</b>    | <b>259.000,00</b>   | <b>0,00</b> | <b>48.904,80</b> | <b>0,00</b> | <b>0,00</b>     |                    |                          | <b>0,00</b>         |
|            | <b>Total Bienes de consumo</b>                       | <b>1.026.500,00</b> | <b>0,00</b>    | <b>1.026.500,00</b> | <b>0,00</b> | <b>50.635,20</b> | <b>0,00</b> | <b>0,00</b>     |                    |                          | <b>0,00</b>         |
|            | 3.0.0.0 - Servicios no personales                    |                     |                |                     |             |                  |             |                 |                    |                          |                     |
|            | 3.1.0.0 - Servicios básicos                          |                     |                |                     |             |                  |             |                 |                    |                          |                     |
|            | 3.1.2.0 - Agua                                       | 2.500,00            | 0,00           | 2.500,00            | 0,00        | 0,00             | 0,00        | 0,00            |                    |                          | 0,00                |
|            | <b>Total Servicios básicos</b>                       | <b>2.500,00</b>     | <b>0,00</b>    | <b>2.500,00</b>     | <b>0,00</b> | <b>0,00</b>      | <b>0,00</b> | <b>0,00</b>     |                    |                          | <b>0,00</b>         |
|            | 3.2.0.0 - Alquileres y derechos                      |                     |                |                     |             |                  |             |                 |                    |                          |                     |
|            | 3.2.2.0 - Alquiler de maquinaria, equipo y medios de | 300.000,00          | 0,00           | 300.000,00          | 0,00        | 0,00             | 0,00        | 0,00            |                    |                          | 0,00                |
|            | <b>Total Alquileres y derechos</b>                   | <b>300.000,00</b>   | <b>0,00</b>    | <b>300.000,00</b>   | <b>0,00</b> | <b>0,00</b>      | <b>0,00</b> | <b>0,00</b>     |                    |                          | <b>0,00</b>         |
|            | 3.3.0.0 - Mantenimiento, reparación y limpieza       |                     |                |                     |             |                  |             |                 |                    |                          |                     |
|            | 3.3.1.0 - Mantenimiento y reparación de edificios y  | 5.000,00            | 0,00           | 5.000,00            | 0,00        | 0,00             | 0,00        | 0,00            |                    |                          | 0,00                |
|            | 3.3.2.0 - Mantenimiento y reparación de vehículos    | 100.000,00          | 0,00           | 100.000,00          | 0,00        | 27.500,00        | 0,00        | 1.815,00        |                    |                          | -1.815,00           |
|            | 3.3.3.0 - Mantenimiento y reparación de maquinaria   | 76.000,00           | 0,00           | 76.000,00           | 0,00        | 0,00             | 0,00        | 0,00            |                    |                          | 0,00                |
|            | <b>Total Mantenimiento, reparación y limpieza</b>    | <b>181.000,00</b>   | <b>0,00</b>    | <b>181.000,00</b>   | <b>0,00</b> | <b>27.500,00</b> | <b>0,00</b> | <b>1.815,00</b> |                    |                          | <b>-1.815,00</b>    |
|            | 3.4.0.0 - Servicios técnicos y profesionales         |                     |                |                     |             |                  |             |                 |                    |                          |                     |
|            | 3.4.1.0 - Estudios, investigaciones y proyectos de   | 200.000,00          | 0,00           | 200.000,00          | 0,00        | 0,00             | 0,00        | 0,00            |                    |                          | 0,00                |
|            | <b>Total Servicios técnicos y profesionales</b>      | <b>200.000,00</b>   | <b>0,00</b>    | <b>200.000,00</b>   | <b>0,00</b> | <b>0,00</b>      | <b>0,00</b> | <b>0,00</b>     |                    |                          | <b>0,00</b>         |
|            | 3.5.0.0 - Servicios comerciales y financieros        |                     |                |                     |             |                  |             |                 |                    |                          |                     |
|            | 3.5.1.0 - Transporte                                 | 60.000,00           | 0,00           | 60.000,00           | 0,00        | 0,00             | 0,00        | 0,00            |                    |                          | 0,00                |
|            | 3.5.3.0 - Imprenta, publicaciones y reproducciones   | 14.000,00           | 0,00           | 14.000,00           | 0,00        | 0,00             | 0,00        | 0,00            |                    |                          | 0,00                |
|            | <b>Total Servicios comerciales y financieros</b>     | <b>74.000,00</b>    | <b>0,00</b>    | <b>74.000,00</b>    | <b>0,00</b> | <b>0,00</b>      | <b>0,00</b> | <b>0,00</b>     |                    |                          | <b>0,00</b>         |
|            | 3.7.0.0 - Pasajes y viáticos                         |                     |                |                     |             |                  |             |                 |                    |                          |                     |
|            | 3.7.2.0 - Viáticos                                   | 8.500,00            | 0,00           | 8.500,00            | 0,00        | 0,00             | 0,00        | 0,00            |                    |                          | 0,00                |



# ESTADO DE EJECUCION DEL PRESUPUESTO DE GASTOS

Del 01/05/2020 al 31/05/2020

Partidas Incluidas respecto al Crédito Disponible: Todas



Partidas Incluidas respecto al Crédito Vigente: Todas

12/06/2020

Ejercicio: 2020

Municipalidad de General Belgrano

| Fuen. Fin.                    | Objeto del Gasto   | Crédito Aprobado    | Modificaciones | Crédito Vigente     | Preventivo  | Compromiso        | Devengado         | Pagado            | Crédito Disponible | Crédito Vig. - Devengado | Devengado no pagado |
|-------------------------------|--|---------------------|----------------|---------------------|-------------|-------------------|-------------------|-------------------|--------------------|--------------------------|---------------------|
|                               | <b>Total Pasajes y viáticos</b>  | 8.500,00            | 0,00           | 8.500,00            | 0,00        | 0,00              | 0,00              | 0,00              |                    |                          | 0,00                |
|                               | <b>Total Servicios no personales</b>   | 766.000,00          | 0,00           | 766.000,00          | 0,00        | 27.500,00         | 0,00              | 1.815,00          |                    |                          | -1.815,00           |
|                               | 4.0.0.0 - Bienes de uso  |                     |                |                     |             |                   |                   |                   |                    |                          |                     |
|                               | 4.2.0.0 - Construcciones   |                     |                |                     |             |                   |                   |                   |                    |                          |                     |
|                               | 4.2.2.0 - Construcciones en bienes de dominio publico                          | 2.000.000,00        | 0,00           | 2.000.000,00        | 0,00        | 0,00              | 0,00              | 0,00              |                    |                          | 0,00                |
|                               | <b>Total Construcciones</b>  | <b>2.000.000,00</b> | <b>0,00</b>    | <b>2.000.000,00</b> | <b>0,00</b> | <b>0,00</b>       | <b>0,00</b>       | <b>0,00</b>       |                    |                          | <b>0,00</b>         |
|                               | 4.3.0.0 - Maquinaria y equipo  |                     |                |                     |             |                   |                   |                   |                    |                          |                     |
|                               | 4.3.2.0 - Equipo de transporte, tracción y elevación                           | 13.500,00           | 0,00           | 13.500,00           | 0,00        | 0,00              | 0,00              | 0,00              |                    |                          | 0,00                |
|                               | 4.3.6.0 - Equipo para computación  | 20.000,00           | 0,00           | 20.000,00           | 0,00        | 0,00              | 0,00              | 0,00              |                    |                          | 0,00                |
|                               | 4.3.7.0 - Equipo de oficina y muebles  | 10.000,00           | 0,00           | 10.000,00           | 0,00        | 0,00              | 0,00              | 0,00              |                    |                          | 0,00                |
|                               | 4.3.8.0 - Herramientas y repuestos mayores                                     | 150.000,00          | 0,00           | 150.000,00          | 0,00        | 0,00              | 0,00              | 0,00              |                    |                          | 0,00                |
|                               | <b>Total Maquinaria y equipo</b>   | <b>193.500,00</b>   | <b>0,00</b>    | <b>193.500,00</b>   | <b>0,00</b> | <b>0,00</b>       | <b>0,00</b>       | <b>0,00</b>       |                    |                          | <b>0,00</b>         |
|                               | <b>Total Bienes de uso</b>   | <b>2.193.500,00</b> | <b>0,00</b>    | <b>2.193.500,00</b> | <b>0,00</b> | <b>0,00</b>       | <b>0,00</b>       | <b>0,00</b>       |                    |                          | <b>0,00</b>         |
| <b>Total</b>                  | <b>110 - Tesoro Municipal</b>  | <b>8.753.224,78</b> | <b>0,00</b>    | <b>8.753.224,78</b> | <b>0,00</b> | <b>454.977,49</b> | <b>376.842,29</b> | <b>353.307,70</b> |                    |                          | <b>23.534,59</b>    |
| <b>Total</b>                  | <b>Gestión, Coordinación y Control de las Obras Públicas</b>                   | <b>8.753.224,78</b> | <b>0,00</b>    | <b>8.753.224,78</b> | <b>0,00</b> | <b>454.977,49</b> | <b>376.842,29</b> | <b>353.307,70</b> |                    |                          | <b>23.534,59</b>    |
| <b>Apertura Programática:</b> | 42.00.00 - Planeamiento y Obras Públicas                                       |                     |                |                     |             |                   |                   |                   |                    |                          |                     |
|                               | 42.02.00 - Reparación y Mantenimiento de Edificios e Instalaciones Municipales |                     |                |                     |             |                   |                   |                   |                    |                          |                     |
|                               | 110 - Tesoro Municipal   |                     |                |                     |             |                   |                   |                   |                    |                          |                     |
|                               | 1.0.0.0 - Gastos en personal   |                     |                |                     |             |                   |                   |                   |                    |                          |                     |
|                               | 1.1.0.0 - Personal permanente  |                     |                |                     |             |                   |                   |                   |                    |                          |                     |
|                               | 1.1.1.0 - Retribuciones del cargo  | 1.589.688,00        | 0,00           | 1.589.688,00        | 0,00        | 41.720,00         | 41.720,00         | 41.720,00         |                    |                          | 0,00                |
|                               | 1.1.3.0 - Retribuciones que no hacen al cargo                                  | 1.235.272,56        | 0,00           | 1.235.272,56        | 0,00        | 17.694,60         | 17.694,60         | 17.694,60         |                    |                          | 0,00                |
|                               | 1.1.4.0 - Sueldo anual complementario  | 264.813,38          | 0,00           | 264.813,38          | 0,00        | 0,00              | 0,00              | 0,00              |                    |                          | 0,00                |



# ESTADO DE EJECUCION DEL PRESUPUESTO DE GASTOS

Del 01/05/2020 al 31/05/2020

Partidas Incluidas respecto al Crédito Disponible: Todas



Partidas Incluidas respecto al Crédito Vigente: Todas

12/06/2020

Ejercicio: 2020

Municipalidad de General Belgrano

| Fuen. Fin. | Objeto del Gasto                              | Crédito Aprobado    | Modificaciones | Crédito Vigente     | Preventivo  | Compromiso        | Devengado         | Pagado           | Crédito Disponible | Crédito Vig. - Devengado | Devengado no pagado |
|------------|---|---------------------|----------------|---------------------|-------------|-------------------|-------------------|------------------|--------------------|--------------------------|---------------------|
|            | 1.1.6.0 - Contribuciones patronales           |                     |                |                     |             |                   |                   |                  |                    |                          |                     |
|            | 1.1.6.1 - Instituto de Previsión Social       | 366.720,77          | 0,00           | 366.720,77          | 0,00        | 6.157,85          | 6.157,85          | 0,00             |                    |                          | 6.157,85            |
|            | 1.1.6.2 - Instituto Obra Medico Asistencial   | 146.688,23          | 0,00           | 146.688,23          | 0,00        | 2.463,14          | 2.463,14          | 2.453,24         |                    |                          | 9,90                |
|            | 1.1.6.3 - Aseguradora Riesgo de Trabajo       | 87.768,20           | 0,00           | 87.768,20           | 0,00        | 1.238,22          | 1.238,22          | 1.238,22         |                    |                          | 0,00                |
|            | <b>Total Contribuciones patronales</b>        | <b>601.177,20</b>   | <b>0,00</b>    | <b>601.177,20</b>   | <b>0,00</b> | <b>9.859,21</b>   | <b>9.859,21</b>   | <b>3.691,46</b>  |                    |                          | <b>6.167,75</b>     |
|            | <b>Total Personal permanente</b>              | <b>3.690.951,14</b> | <b>0,00</b>    | <b>3.690.951,14</b> | <b>0,00</b> | <b>69.273,81</b>  | <b>69.273,81</b>  | <b>63.106,06</b> |                    |                          | <b>6.167,75</b>     |
|            | 1.2.0.0 - Personal temporario                 |                     |                |                     |             |                   |                   |                  |                    |                          |                     |
|            | 1.2.1.0 - Retribuciones del cargo             | 0,00                | 0,00           | 0,00                | 0,00        | 9.318,33          | 9.318,33          | 0,00             |                    |                          | 9.318,33            |
|            | 1.2.2.0 - Retribuciones que no hacen al cargo | 0,00                | 0,00           | 0,00                | 0,00        | 2.774,80          | 2.774,80          | 0,00             |                    |                          | 2.774,80            |
|            | 1.2.5.0 - Contribuciones patronales           |                     |                |                     |             |                   |                   |                  |                    |                          |                     |
|            | 1.2.5.1 - Instituto de Previsión Social       | 0,00                | 0,00           | 0,00                | 0,00        | 1.118,20          | 1.118,20          | 0,00             |                    |                          | 1.118,20            |
|            | 1.2.5.2 - Instituto Obra Medico Asistencial   | 0,00                | 0,00           | 0,00                | 0,00        | 447,28            | 447,28            | 0,00             |                    |                          | 447,28              |
|            | 1.2.5.3 - Aseguradora Riesgo de Trabajo       | 0,00                | 0,00           | 0,00                | 0,00        | 346,01            | 346,01            | 0,00             |                    |                          | 346,01              |
|            | <b>Total Contribuciones patronales</b>        | <b>0,00</b>         | <b>0,00</b>    | <b>0,00</b>         | <b>0,00</b> | <b>1.911,49</b>   | <b>1.911,49</b>   | <b>0,00</b>      |                    |                          | <b>1.911,49</b>     |
|            | <b>Total Personal temporario</b>              | <b>0,00</b>         | <b>0,00</b>    | <b>0,00</b>         | <b>0,00</b> | <b>14.004,62</b>  | <b>14.004,62</b>  | <b>0,00</b>      |                    |                          | <b>14.004,62</b>    |
|            | 1.3.0.0 - Servicios extraordinarios           |                     |                |                     |             |                   |                   |                  |                    |                          |                     |
|            | 1.3.1.0 - Retribuciones extraordinarias       |                     |                |                     |             |                   |                   |                  |                    |                          |                     |
|            | 1.3.1.2 - Jornada Extra Laboral               | 352.800,00          | 0,00           | 352.800,00          | 0,00        | 3.000,00          | 3.000,00          | 3.000,00         |                    |                          | 0,00                |
|            | 1.3.1.3 - Horas Extras                        | 948.812,62          | 0,00           | 948.812,62          | 0,00        | 3.153,78          | 3.153,78          | 0,00             |                    |                          | 3.153,78            |
|            | <b>Total Retribuciones extraordinarias</b>    | <b>1.301.612,62</b> | <b>0,00</b>    | <b>1.301.612,62</b> | <b>0,00</b> | <b>6.153,78</b>   | <b>6.153,78</b>   | <b>3.000,00</b>  |                    |                          | <b>3.153,78</b>     |
|            | <b>Total Servicios extraordinarios</b>        | <b>1.301.612,62</b> | <b>0,00</b>    | <b>1.301.612,62</b> | <b>0,00</b> | <b>6.153,78</b>   | <b>6.153,78</b>   | <b>3.000,00</b>  |                    |                          | <b>3.153,78</b>     |
|            | 1.4.0.0 - Asignaciones familiares             | 538.162,11          | 0,00           | 538.162,11          | 0,00        | 22.521,92         | 22.521,92         | 20.315,94        |                    |                          | 2.205,98            |
|            | <b>Total Gastos en personal</b>               | <b>5.530.725,87</b> | <b>0,00</b>    | <b>5.530.725,87</b> | <b>0,00</b> | <b>111.954,13</b> | <b>111.954,13</b> | <b>86.422,00</b> |                    |                          | <b>25.532,13</b>    |
|            | 2.0.0.0 - Bienes de consumo                   |                     |                |                     |             |                   |                   |                  |                    |                          |                     |



# ESTADO DE EJECUCION DEL PRESUPUESTO DE GASTOS

Del 01/05/2020 al 31/05/2020

Partidas Incluidas respecto al Crédito Disponible: Todas



Partidas Incluidas respecto al Crédito Vigente: Todas

12/06/2020

Ejercicio: 2020

Municipalidad de General Belgrano

| Fuen. Fin. | Objeto del Gasto   | Crédito Aprobado  | Modificaciones | Crédito Vigente   | Preventivo       | Compromiso      | Devengado       | Pagado      | Crédito Disponible | Crédito Vig. - Devengado | Devengado no pagado |
|------------|--|-------------------|----------------|-------------------|------------------|-----------------|-----------------|-------------|--------------------|--------------------------|---------------------|
|            | 2.1.0.0 - Productos alimenticios agropecuarios y forestales    |                   |                |                   |                  |                 |                 |             |                    |                          |                     |
|            | 2.1.5.0 - Madera, corcho y sus manufacturas                    | 80.000,00         | 0,00           | 80.000,00         | 0,00             | 0,00            | 0,00            | 0,00        |                    |                          | 0,00                |
|            | <b>Total Productos alimenticios agropecuarios y forestales</b> | <b>80.000,00</b>  | <b>0,00</b>    | <b>80.000,00</b>  | <b>0,00</b>      | <b>0,00</b>     | <b>0,00</b>     | <b>0,00</b> |                    |                          | <b>0,00</b>         |
|            | 2.5.0.0 - Productos químicos, combustibles y lubricantes       |                   |                |                   |                  |                 |                 |             |                    |                          |                     |
|            | 2.5.5.0 - Tintas, pinturas y colorantes                        | 200.000,00        | 0,00           | 200.000,00        | 0,00             | 0,00            | 0,00            | 0,00        |                    |                          | 0,00                |
|            | 2.5.8.0 - Productos de material plástico                       | 26.000,00         | 0,00           | 26.000,00         | 0,00             | 0,00            | 0,00            | 0,00        |                    |                          | 0,00                |
|            | <b>Total Productos químicos, combustibles y lubricantes</b>    | <b>226.000,00</b> | <b>0,00</b>    | <b>226.000,00</b> | <b>0,00</b>      | <b>0,00</b>     | <b>0,00</b>     | <b>0,00</b> |                    |                          | <b>0,00</b>         |
|            | 2.6.0.0 - Productos de minerales no metálicos                  |                   |                |                   |                  |                 |                 |             |                    |                          |                     |
|            | 2.6.1.0 - Productos de arcilla y cerámica                      | 100.000,00        | 0,00           | 100.000,00        | 0,00             | 0,00            | 0,00            | 0,00        |                    |                          | 0,00                |
|            | 2.6.3.0 - Productos de loza y porcelana                        | 10.000,00         | 0,00           | 10.000,00         | 0,00             | 0,00            | 0,00            | 0,00        |                    |                          | 0,00                |
|            | 2.6.4.0 - Productos de cemento, asbesto y yeso                 | 35.500,00         | 0,00           | 35.500,00         | 0,00             | 0,00            | 0,00            | 0,00        |                    |                          | 0,00                |
|            | 2.6.5.0 - Cemento, cal y yeso                                  | 25.000,00         | 0,00           | 25.000,00         | 0,00             | 0,00            | 0,00            | 0,00        |                    |                          | 0,00                |
|            | 2.6.9.0 - Otros  | 50.500,00         | 0,00           | 50.500,00         | 0,00             | 0,00            | 0,00            | 0,00        |                    |                          | 0,00                |
|            | <b>Total Productos de minerales no metálicos</b>               | <b>221.000,00</b> | <b>0,00</b>    | <b>221.000,00</b> | <b>0,00</b>      | <b>0,00</b>     | <b>0,00</b>     | <b>0,00</b> |                    |                          | <b>0,00</b>         |
|            | 2.7.0.0 - productos metálicos                                  |                   |                |                   |                  |                 |                 |             |                    |                          |                     |
|            | 2.7.1.0 - Productos ferrosos                                   | 21.500,00         | 0,00           | 21.500,00         | 0,00             | 0,00            | 0,00            | 0,00        |                    |                          | 0,00                |
|            | 2.7.2.0 - Productos no ferrosos                                | 35.000,00         | 0,00           | 35.000,00         | -4.386,00        | 4.386,00        | 4.386,00        | 0,00        |                    |                          | 4.386,00            |
|            | 2.7.5.0 - Herramientas menores                                 | 30.000,00         | 0,00           | 30.000,00         | 0,00             | 0,00            | 0,00            | 0,00        |                    |                          | 0,00                |
|            | 2.7.9.0 - Otros  | 15.000,00         | 0,00           | 15.000,00         | 0,00             | 0,00            | 0,00            | 0,00        |                    |                          | 0,00                |
|            | <b>Total productos metálicos</b>                               | <b>101.500,00</b> | <b>0,00</b>    | <b>101.500,00</b> | <b>-4.386,00</b> | <b>4.386,00</b> | <b>4.386,00</b> | <b>0,00</b> |                    |                          | <b>4.386,00</b>     |
|            | 2.8.0.0 - Minerales  |                   |                |                   |                  |                 |                 |             |                    |                          |                     |
|            | 2.8.4.0 - Piedra, arcilla y arena                              | 45.000,00         | 0,00           | 45.000,00         | 0,00             | 0,00            | 0,00            | 0,00        |                    |                          | 0,00                |
|            | <b>Total Minerales</b>   | <b>45.000,00</b>  | <b>0,00</b>    | <b>45.000,00</b>  | <b>0,00</b>      | <b>0,00</b>     | <b>0,00</b>     | <b>0,00</b> |                    |                          | <b>0,00</b>         |
|            | 2.9.0.0 - Otros bienes de consumo                              |                   |                |                   |                  |                 |                 |             |                    |                          |                     |
|            | 2.9.1.0 - Elementos de limpieza                                | 5.000,00          | 0,00           | 5.000,00          | 0,00             | 0,00            | 0,00            | 0,00        |                    |                          | 0,00                |
|            | 2.9.3.0 - Útiles y materiales eléctricos                       | 15.000,00         | 0,00           | 15.000,00         | 0,00             | 0,00            | 0,00            | 0,00        |                    |                          | 0,00                |



# ESTADO DE EJECUCION DEL PRESUPUESTO DE GASTOS

Del 01/05/2020 al 31/05/2020

Partidas Incluidas respecto al Crédito Disponible: Todas



Partidas Incluidas respecto al Crédito Vigente: Todas

12/06/2020

Ejercicio: 2020

Municipalidad de General Belgrano

| Fuen. Fin.                    | Objeto del Gasto   | Crédito Aprobado    | Modificaciones | Crédito Vigente     | Preventivo        | Compromiso        | Devengado         | Pagado           | Crédito Disponible | Crédito Vig. - Devengado | Devengado no pagado |
|-------------------------------|--|---------------------|----------------|---------------------|-------------------|-------------------|-------------------|------------------|--------------------|--------------------------|---------------------|
|                               | 2.9.6.0 - Repuestos y accesorios   | 1.000,00            | 0,00           | 1.000,00            | -48.100,00        | 0,00              | 0,00              | 0,00             |                    |                          | 0,00                |
|                               | 2.9.9.0 - Otros  | 15.000,00           | 0,00           | 15.000,00           | 0,00              | 0,00              | 0,00              | 0,00             |                    |                          | 0,00                |
|                               | <b>Total Otros bienes de consumo</b>                                       | <b>36.000,00</b>    | <b>0,00</b>    | <b>36.000,00</b>    | <b>-48.100,00</b> | <b>0,00</b>       | <b>0,00</b>       | <b>0,00</b>      |                    |                          | <b>0,00</b>         |
|                               | <b>Total Bienes de consumo</b>   | <b>709.500,00</b>   | <b>0,00</b>    | <b>709.500,00</b>   | <b>-52.486,00</b> | <b>4.386,00</b>   | <b>4.386,00</b>   | <b>0,00</b>      |                    |                          | <b>4.386,00</b>     |
|                               | 3.0.0.0 - Servicios no personales  |                     |                |                     |                   |                   |                   |                  |                    |                          |                     |
|                               | 3.3.0.0 - Mantenimiento, reparación y limpieza                             |                     |                |                     |                   |                   |                   |                  |                    |                          |                     |
|                               | 3.3.1.0 - Mantenimiento y reparación de edificios y                        | 300.000,00          | 0,00           | 300.000,00          | 0,00              | 0,00              | 0,00              | 0,00             |                    |                          | 0,00                |
|                               | <b>Total Mantenimiento, reparación y limpieza</b>                          | <b>300.000,00</b>   | <b>0,00</b>    | <b>300.000,00</b>   | <b>0,00</b>       | <b>0,00</b>       | <b>0,00</b>       | <b>0,00</b>      |                    |                          | <b>0,00</b>         |
|                               | 3.5.0.0 - Servicios comerciales y financieros                              |                     |                |                     |                   |                   |                   |                  |                    |                          |                     |
|                               | 3.5.9.0 - Otros  | 1.000,00            | 0,00           | 1.000,00            | 0,00              | 0,00              | 0,00              | 0,00             |                    |                          | 0,00                |
|                               | <b>Total Servicios comerciales y financieros</b>                           | <b>1.000,00</b>     | <b>0,00</b>    | <b>1.000,00</b>     | <b>0,00</b>       | <b>0,00</b>       | <b>0,00</b>       | <b>0,00</b>      |                    |                          | <b>0,00</b>         |
|                               | 3.9.0.0 - Otros servicios  |                     |                |                     |                   |                   |                   |                  |                    |                          |                     |
|                               | 3.9.9.0 - Otros  | 250.000,00          | 0,00           | 250.000,00          | 0,00              | 0,00              | 0,00              | 0,00             |                    |                          | 0,00                |
|                               | <b>Total Otros servicios</b>   | <b>250.000,00</b>   | <b>0,00</b>    | <b>250.000,00</b>   | <b>0,00</b>       | <b>0,00</b>       | <b>0,00</b>       | <b>0,00</b>      |                    |                          | <b>0,00</b>         |
|                               | <b>Total Servicios no personales</b>                                       | <b>551.000,00</b>   | <b>0,00</b>    | <b>551.000,00</b>   | <b>0,00</b>       | <b>0,00</b>       | <b>0,00</b>       | <b>0,00</b>      |                    |                          | <b>0,00</b>         |
| <b>Total</b>                  | <b>110 - Tesoro Municipal</b>  | <b>6.791.225,87</b> | <b>0,00</b>    | <b>6.791.225,87</b> | <b>-52.486,00</b> | <b>116.340,13</b> | <b>116.340,13</b> | <b>86.422,00</b> |                    |                          | <b>29.918,13</b>    |
| <b>Total</b>                  | <b>Reparación y Mantenimiento de Edificios e Instalaciones Municipales</b> | <b>6.791.225,87</b> | <b>0,00</b>    | <b>6.791.225,87</b> | <b>-52.486,00</b> | <b>116.340,13</b> | <b>116.340,13</b> | <b>86.422,00</b> |                    |                          | <b>29.918,13</b>    |
| <b>Apertura Programática:</b> | 42.00.00 - Planeamiento y Obras Públicas                                   |                     |                |                     |                   |                   |                   |                  |                    |                          |                     |
|                               | 42.03.00 - Produccion de Hormigon Elaborado                                |                     |                |                     |                   |                   |                   |                  |                    |                          |                     |
|                               | 110 - Tesoro Municipal   |                     |                |                     |                   |                   |                   |                  |                    |                          |                     |
|                               | 1.0.0.0 - Gastos en personal   |                     |                |                     |                   |                   |                   |                  |                    |                          |                     |
|                               | 1.1.0.0 - Personal permanente  |                     |                |                     |                   |                   |                   |                  |                    |                          |                     |
|                               | 1.1.1.0 - Retribuciones del cargo  | 259.992,00          | 0,00           | 259.992,00          | 0,00              | 10.310,00         | 10.310,00         | 20.220,00        |                    |                          | -9.910,00           |



# ESTADO DE EJECUCION DEL PRESUPUESTO DE GASTOS

Del 01/05/2020 al 31/05/2020

Partidas Incluidas respecto al Crédito Disponible: Todas



Partidas Incluidas respecto al Crédito Vigente: Todas

12/06/2020

Ejercicio: 2020

Municipalidad de General Belgrano

| Fuen. Fin.   | Objeto del Gasto                              | Crédito Aprobado    | Modificaciones | Crédito Vigente     | Preventivo  | Compromiso       | Devengado        | Pagado           | Crédito Disponible | Crédito Vig. - Devengado | Devengado no pagado |
|--------------|---|---------------------|----------------|---------------------|-------------|------------------|------------------|------------------|--------------------|--------------------------|---------------------|
|              | 1.1.3.0 - Retribuciones que no hacen al cargo | 124.313,52          | 0,00           | 124.313,52          | 0,00        | 8.632,82         | 8.632,82         | 12.401,32        |                    |                          | -3.768,50           |
|              | 1.1.4.0 - Sueldo anual complementario         | 32.025,46           | 0,00           | 32.025,46           | 0,00        | 0,00             | 0,00             | 0,00             |                    |                          | 0,00                |
|              | 1.1.6.0 - Contribuciones patronales           |                     |                |                     |             |                  |                  |                  |                    |                          |                     |
|              | 1.1.6.1 - Instituto de Previsión Social       | 45.320,99           | 0,00           | 45.320,99           | 0,00        | 1.856,16         | 1.856,16         | 0,00             |                    |                          | 1.856,16            |
|              | 1.1.6.2 - Instituto Obra Medico Asistencial   | 18.128,37           | 0,00           | 18.128,37           | 0,00        | 742,46           | 742,46           | 1.289,92         |                    |                          | -547,46             |
|              | 1.1.6.3 - Aseguradora Riesgo de Trabajo       | 15.120,30           | 0,00           | 15.120,30           | 0,00        | 481,64           | 481,64           | 859,04           |                    |                          | -377,40             |
|              | <b>Total Contribuciones patronales</b>        | <b>78.569,66</b>    | <b>0,00</b>    | <b>78.569,66</b>    | <b>0,00</b> | <b>3.080,26</b>  | <b>3.080,26</b>  | <b>2.148,96</b>  |                    |                          | <b>931,30</b>       |
|              | <b>Total Personal permanente</b>              | <b>494.900,64</b>   | <b>0,00</b>    | <b>494.900,64</b>   | <b>0,00</b> | <b>22.023,08</b> | <b>22.023,08</b> | <b>34.770,28</b> |                    |                          | <b>-12.747,20</b>   |
|              | 1.3.0.0 - Servicios extraordinarios           |                     |                |                     |             |                  |                  |                  |                    |                          |                     |
|              | 1.3.1.0 - Retribuciones extraordinarias       |                     |                |                     |             |                  |                  |                  |                    |                          |                     |
|              | 1.3.1.3 - Horas Extras                        | 333.495,91          | 0,00           | 333.495,91          | 0,00        | 1.112,90         | 1.112,90         | 7.009,05         |                    |                          | -5.896,15           |
|              | <b>Total Retribuciones extraordinarias</b>    | <b>333.495,91</b>   | <b>0,00</b>    | <b>333.495,91</b>   | <b>0,00</b> | <b>1.112,90</b>  | <b>1.112,90</b>  | <b>7.009,05</b>  |                    |                          | <b>-5.896,15</b>    |
|              | <b>Total Servicios extraordinarios</b>        | <b>333.495,91</b>   | <b>0,00</b>    | <b>333.495,91</b>   | <b>0,00</b> | <b>1.112,90</b>  | <b>1.112,90</b>  | <b>7.009,05</b>  |                    |                          | <b>-5.896,15</b>    |
|              | 1.4.0.0 - Asignaciones familiares             | 37.925,18           | 0,00           | 37.925,18           | 0,00        | 0,00             | 0,00             | 3.102,98         |                    |                          | -3.102,98           |
|              | <b>Total Gastos en personal</b>               | <b>866.321,73</b>   | <b>0,00</b>    | <b>866.321,73</b>   | <b>0,00</b> | <b>23.135,98</b> | <b>23.135,98</b> | <b>44.882,31</b> |                    |                          | <b>-21.746,33</b>   |
|              | 3.0.0.0 - Servicios no personales             |                     |                |                     |             |                  |                  |                  |                    |                          |                     |
|              | 3.1.0.0 - Servicios básicos                   |                     |                |                     |             |                  |                  |                  |                    |                          |                     |
|              | 3.1.1.0 - Energía eléctrica                   | 180.000,00          | 0,00           | 180.000,00          | 0,00        | 27.764,61        | 27.764,61        | 27.764,61        |                    |                          | 0,00                |
|              | <b>Total Servicios básicos</b>                | <b>180.000,00</b>   | <b>0,00</b>    | <b>180.000,00</b>   | <b>0,00</b> | <b>27.764,61</b> | <b>27.764,61</b> | <b>27.764,61</b> |                    |                          | <b>0,00</b>         |
|              | <b>Total Servicios no personales</b>          | <b>180.000,00</b>   | <b>0,00</b>    | <b>180.000,00</b>   | <b>0,00</b> | <b>27.764,61</b> | <b>27.764,61</b> | <b>27.764,61</b> |                    |                          | <b>0,00</b>         |
| <b>Total</b> | <b>110 - Tesoro Municipal</b>                 | <b>1.046.321,73</b> | <b>0,00</b>    | <b>1.046.321,73</b> | <b>0,00</b> | <b>50.900,59</b> | <b>50.900,59</b> | <b>72.646,92</b> |                    |                          | <b>-21.746,33</b>   |
|              | 131 - De origen municipal                     |                     |                |                     |             |                  |                  |                  |                    |                          |                     |
|              | 2.0.0.0 - Bienes de consumo                   |                     |                |                     |             |                  |                  |                  |                    |                          |                     |



# ESTADO DE EJECUCION DEL PRESUPUESTO DE GASTOS

Del 01/05/2020 al 31/05/2020

Partidas Incluidas respecto al Crédito Disponible: Todas



Partidas Incluidas respecto al Crédito Vigente: Todas

12/06/2020

Ejercicio: 2020

Municipalidad de General Belgrano

| Fuen. Fin.                    | Objeto del Gasto   | Crédito Aprobado    | Modificaciones | Crédito Vigente     | Preventivo  | Compromiso       | Devengado        | Pagado           | Crédito Disponible | Crédito Vig. - Devengado | Devengado no pagado |
|-------------------------------|--|---------------------|----------------|---------------------|-------------|------------------|------------------|------------------|--------------------|--------------------------|---------------------|
|                               | 2.6.0.0 - Productos de minerales no metálicos                                  |                     |                |                     |             |                  |                  |                  |                    |                          |                     |
|                               | 2.6.5.0 - Cemento, cal y yeso  | 350.000,00          | 0,00           | 350.000,00          | 0,00        | 0,00             | 0,00             | 0,00             |                    |                          | 0,00                |
|                               | <b>Total Productos de minerales no metálicos</b>                               | <b>350.000,00</b>   | <b>0,00</b>    | <b>350.000,00</b>   | <b>0,00</b> | <b>0,00</b>      | <b>0,00</b>      | <b>0,00</b>      |                    |                          | <b>0,00</b>         |
|                               | 2.8.0.0 - Minerales  |                     |                |                     |             |                  |                  |                  |                    |                          |                     |
|                               | 2.8.4.0 - Piedra, arcilla y arena  | 300.000,00          | 0,00           | 300.000,00          | 0,00        | 0,00             | 0,00             | 0,00             |                    |                          | 0,00                |
|                               | <b>Total Minerales</b>   | <b>300.000,00</b>   | <b>0,00</b>    | <b>300.000,00</b>   | <b>0,00</b> | <b>0,00</b>      | <b>0,00</b>      | <b>0,00</b>      |                    |                          | <b>0,00</b>         |
|                               | <b>Total Bienes de consumo</b>   | <b>650.000,00</b>   | <b>0,00</b>    | <b>650.000,00</b>   | <b>0,00</b> | <b>0,00</b>      | <b>0,00</b>      | <b>0,00</b>      |                    |                          | <b>0,00</b>         |
|                               | 3.0.0.0 - Servicios no personales  |                     |                |                     |             |                  |                  |                  |                    |                          |                     |
|                               | 3.5.0.0 - Servicios comerciales y financieros                                  |                     |                |                     |             |                  |                  |                  |                    |                          |                     |
|                               | 3.5.1.0 - Transporte   | 100.000,00          | 0,00           | 100.000,00          | 0,00        | 0,00             | 0,00             | 0,00             |                    |                          | 0,00                |
|                               | <b>Total Servicios comerciales y financieros</b>                               | <b>100.000,00</b>   | <b>0,00</b>    | <b>100.000,00</b>   | <b>0,00</b> | <b>0,00</b>      | <b>0,00</b>      | <b>0,00</b>      |                    |                          | <b>0,00</b>         |
|                               | <b>Total Servicios no personales</b>   | <b>100.000,00</b>   | <b>0,00</b>    | <b>100.000,00</b>   | <b>0,00</b> | <b>0,00</b>      | <b>0,00</b>      | <b>0,00</b>      |                    |                          | <b>0,00</b>         |
| <b>Total</b>                  | <b>131 - De origen municipal</b>   | <b>750.000,00</b>   | <b>0,00</b>    | <b>750.000,00</b>   | <b>0,00</b> | <b>0,00</b>      | <b>0,00</b>      | <b>0,00</b>      |                    |                          | <b>0,00</b>         |
| <b>Total</b>                  | <b>Produccion de Hormigon Elaborado</b>  | <b>1.796.321,73</b> | <b>0,00</b>    | <b>1.796.321,73</b> | <b>0,00</b> | <b>50.900,59</b> | <b>50.900,59</b> | <b>72.646,92</b> |                    |                          | <b>-21.746,33</b>   |
| <b>Apertura Programática:</b> | 42.00.00 - Planeamiento y Obras Públicas                                       |                     |                |                     |             |                  |                  |                  |                    |                          |                     |
|                               | 42.04.00 - Mejoramientos Habitacionales - FOMUVI - Ord. 33/17                  |                     |                |                     |             |                  |                  |                  |                    |                          |                     |
|                               | 110 - Tesoro Municipal   |                     |                |                     |             |                  |                  |                  |                    |                          |                     |
|                               | 5.0.0.0 - Transferencias   |                     |                |                     |             |                  |                  |                  |                    |                          |                     |
|                               | 5.1.0.0 - Transferencias al sector privado para                                |                     |                |                     |             |                  |                  |                  |                    |                          |                     |
|                               | 5.1.4.0 - Ayudas sociales a personas   | 1.500.000,00        | 0,00           | 1.500.000,00        | 0,00        | 0,00             | 0,00             | 0,00             |                    |                          | 0,00                |
|                               | <b>Total Transferencias al sector privado para financiar gastos corrientes</b> | <b>1.500.000,00</b> | <b>0,00</b>    | <b>1.500.000,00</b> | <b>0,00</b> | <b>0,00</b>      | <b>0,00</b>      | <b>0,00</b>      |                    |                          | <b>0,00</b>         |
|                               | 5.2.0.0 - Transferencias al sector privado para                                |                     |                |                     |             |                  |                  |                  |                    |                          |                     |
|                               | 5.2.1.0 - Transferencias a personas  | 500.000,00          | 0,00           | 500.000,00          | 0,00        | 0,00             | 0,00             | 0,00             |                    |                          | 0,00                |



# ESTADO DE EJECUCION DEL PRESUPUESTO DE GASTOS

Del 01/05/2020 al 31/05/2020

Partidas Incluidas respecto al Crédito Disponible: Todas



Partidas Incluidas respecto al Crédito Vigente: Todas

12/06/2020

Ejercicio: 2020

Municipalidad de General Belgrano

| Fuen. Fin.                    | Objeto del Gasto   | Crédito Aprobado | Modificaciones | Crédito Vigente | Preventivo | Compromiso | Devengado | Pagado | Crédito Disponible | Crédito Vig. - Devengado | Devengado no pagado |
|-------------------------------|--|------------------|----------------|-----------------|------------|------------|-----------|--------|--------------------|--------------------------|---------------------|
|                               | <b>Total Transferencias al sector privado para financiar gastos de capital</b> | 500.000,00       | 0,00           | 500.000,00      | 0,00       | 0,00       | 0,00      | 0,00   |                    |                          | 0,00                |
|                               | <b>Total Transferencias</b>  | 2.000.000,00     | 0,00           | 2.000.000,00    | 0,00       | 0,00       | 0,00      | 0,00   |                    |                          | 0,00                |
| <b>Total</b>                  | <b>110 - Tesoro Municipal</b>  | 2.000.000,00     | 0,00           | 2.000.000,00    | 0,00       | 0,00       | 0,00      | 0,00   |                    |                          | 0,00                |
| <b>Total</b>                  | <b>Mejoramientos Habitacionales - FOMUVI - Ord. 33/17</b>                      | 2.000.000,00     | 0,00           | 2.000.000,00    | 0,00       | 0,00       | 0,00      | 0,00   |                    |                          | 0,00                |
| <b>Apertura Programática:</b> | 42.00.00 - Planeamiento y Obras Públicas                                       |                  |                |                 |            |            |           |        |                    |                          |                     |
|                               | 42.53.00 - Construccion de Pileta Climatizada                                  |                  |                |                 |            |            |           |        |                    |                          |                     |
|                               | 132 - De origen provincial   |                  |                |                 |            |            |           |        |                    |                          |                     |
|                               | 4.0.0.0 - Bienes de uso  |                  |                |                 |            |            |           |        |                    |                          |                     |
|                               | 4.2.0.0 - Construcciones   |                  |                |                 |            |            |           |        |                    |                          |                     |
|                               | 4.2.1.0 - Construcciones en bienes de dominio                                  | 7.579.600,00     | 0,00           | 7.579.600,00    | 0,00       | 0,00       | 0,00      | 0,00   |                    |                          | 0,00                |
|                               | <b>Total Construcciones</b>  | 7.579.600,00     | 0,00           | 7.579.600,00    | 0,00       | 0,00       | 0,00      | 0,00   |                    |                          | 0,00                |
|                               | <b>Total Bienes de uso</b>   | 7.579.600,00     | 0,00           | 7.579.600,00    | 0,00       | 0,00       | 0,00      | 0,00   |                    |                          | 0,00                |
| <b>Total</b>                  | <b>132 - De origen provincial</b>  | 7.579.600,00     | 0,00           | 7.579.600,00    | 0,00       | 0,00       | 0,00      | 0,00   |                    |                          | 0,00                |
| <b>Total</b>                  | <b>Construccion de Pileta Climatizada</b>                                      | 7.579.600,00     | 0,00           | 7.579.600,00    | 0,00       | 0,00       | 0,00      | 0,00   |                    |                          | 0,00                |
| <b>Apertura Programática:</b> | 42.00.00 - Planeamiento y Obras Públicas                                       |                  |                |                 |            |            |           |        |                    |                          |                     |
|                               | 42.54.00 - Remodelacion Guarderia Municipal                                    |                  |                |                 |            |            |           |        |                    |                          |                     |
|                               | 110 - Tesoro Municipal   |                  |                |                 |            |            |           |        |                    |                          |                     |
|                               | 1.0.0.0 - Gastos en personal   |                  |                |                 |            |            |           |        |                    |                          |                     |
|                               | 1.1.0.0 - Personal permanente  |                  |                |                 |            |            |           |        |                    |                          |                     |
|                               | 1.1.1.0 - Retribuciones del cargo  | 0,00             | 0,00           | 0,00            | 0,00       | 84.400,00  | 84.400,00 | 0,00   |                    |                          | 84.400,00           |
|                               | 1.1.3.0 - Retribuciones que no hacen al cargo                                  | 0,00             | 0,00           | 0,00            | 0,00       | 83.231,90  | 83.231,90 | 0,00   |                    |                          | 83.231,90           |



# ESTADO DE EJECUCION DEL PRESUPUESTO DE GASTOS

Del 01/05/2020 al 31/05/2020

Partidas Incluidas respecto al Crédito Disponible: Todas



Partidas Incluidas respecto al Crédito Vigente: Todas

12/06/2020

Ejercicio: 2020

Municipalidad de General Belgrano

| Fuen. Fin.   | Objeto del Gasto                              | Crédito Aprobado | Modificaciones | Crédito Vigente | Preventivo  | Compromiso        | Devengado         | Pagado      | Crédito Disponible | Crédito Vig. - Devengado | Devengado no pagado |
|--------------|---|------------------|----------------|-----------------|-------------|-------------------|-------------------|-------------|--------------------|--------------------------|---------------------|
|              | 1.1.6.0 - Contribuciones patronales           |                  |                |                 |             |                   |                   |             |                    |                          |                     |
|              | 1.1.6.1 - Instituto de Previsión Social       | 0,00             | 0,00           | 0,00            | 0,00        | 20.697,96         | 20.697,96         | 0,00        |                    |                          | 20.697,96           |
|              | 1.1.6.2 - Instituto Obra Medico Asistencial   | 0,00             | 0,00           | 0,00            | 0,00        | 8.279,19          | 8.279,19          | 0,00        |                    |                          | 8.279,19            |
|              | 1.1.6.3 - Aseguradora Riesgo de Trabajo       | 0,00             | 0,00           | 0,00            | 0,00        | 4.044,67          | 4.044,67          | 0,00        |                    |                          | 4.044,67            |
|              | <b>Total Contribuciones patronales</b>        | <b>0,00</b>      | <b>0,00</b>    | <b>0,00</b>     | <b>0,00</b> | <b>33.021,82</b>  | <b>33.021,82</b>  | <b>0,00</b> |                    |                          | <b>33.021,82</b>    |
|              | <b>Total Personal permanente</b>              | <b>0,00</b>      | <b>0,00</b>    | <b>0,00</b>     | <b>0,00</b> | <b>200.653,72</b> | <b>200.653,72</b> | <b>0,00</b> |                    |                          | <b>200.653,72</b>   |
|              | 1.3.0.0 - Servicios extraordinarios           |                  |                |                 |             |                   |                   |             |                    |                          |                     |
|              | 1.3.1.0 - Retribuciones extraordinarias       |                  |                |                 |             |                   |                   |             |                    |                          |                     |
|              | 1.3.1.2 - Jornada Extra Laboral               | 0,00             | 0,00           | 0,00            | 0,00        | 21.500,00         | 21.500,00         | 0,00        |                    |                          | 21.500,00           |
|              | 1.3.1.3 - Horas Extras                        | 0,00             | 0,00           | 0,00            | 0,00        | 14.961,62         | 14.961,62         | 0,00        |                    |                          | 14.961,62           |
|              | <b>Total Retribuciones extraordinarias</b>    | <b>0,00</b>      | <b>0,00</b>    | <b>0,00</b>     | <b>0,00</b> | <b>36.461,62</b>  | <b>36.461,62</b>  | <b>0,00</b> |                    |                          | <b>36.461,62</b>    |
|              | <b>Total Servicios extraordinarios</b>        | <b>0,00</b>      | <b>0,00</b>    | <b>0,00</b>     | <b>0,00</b> | <b>36.461,62</b>  | <b>36.461,62</b>  | <b>0,00</b> |                    |                          | <b>36.461,62</b>    |
|              | 1.4.0.0 - Asignaciones familiares             | 0,00             | 0,00           | 0,00            | 0,00        | 21.508,94         | 21.508,94         | 0,00        |                    |                          | 21.508,94           |
|              | <b>Total Gastos en personal</b>               | <b>0,00</b>      | <b>0,00</b>    | <b>0,00</b>     | <b>0,00</b> | <b>258.624,28</b> | <b>258.624,28</b> | <b>0,00</b> |                    |                          | <b>258.624,28</b>   |
| <b>Total</b> | <b>110 - Tesoro Municipal</b>                 | <b>0,00</b>      | <b>0,00</b>    | <b>0,00</b>     | <b>0,00</b> | <b>258.624,28</b> | <b>258.624,28</b> | <b>0,00</b> |                    |                          | <b>258.624,28</b>   |
|              | 132 - De origen provincial                    |                  |                |                 |             |                   |                   |             |                    |                          |                     |
|              | 1.0.0.0 - Gastos en personal                  |                  |                |                 |             |                   |                   |             |                    |                          |                     |
|              | 1.1.0.0 - Personal permanente                 |                  |                |                 |             |                   |                   |             |                    |                          |                     |
|              | 1.1.1.0 - Retribuciones del cargo             | 0,00             | 0,00           | 0,00            | 0,00        | 0,00              | 0,00              | 84.400,00   |                    |                          | -84.400,00          |
|              | 1.1.3.0 - Retribuciones que no hacen al cargo | 0,00             | 0,00           | 0,00            | 0,00        | 0,00              | 0,00              | 82.891,90   |                    |                          | -82.891,90          |
|              | 1.1.6.0 - Contribuciones patronales           |                  |                |                 |             |                   |                   |             |                    |                          |                     |
|              | 1.1.6.1 - Instituto de Previsión Social       | 0,00             | 0,00           | 0,00            | 0,00        | 0,00              | 0,00              | 20.657,16   |                    |                          | -20.657,16          |
|              | 1.1.6.2 - Instituto Obra Medico Asistencial   | 0,00             | 0,00           | 0,00            | 0,00        | 0,00              | 0,00              | 8.262,87    |                    |                          | -8.262,87           |
|              | 1.1.6.3 - Aseguradora Riesgo de Trabajo       | 0,00             | 0,00           | 0,00            | 0,00        | 0,00              | 0,00              | 4.430,70    |                    |                          | -4.430,70           |



# ESTADO DE EJECUCION DEL PRESUPUESTO DE GASTOS

Del 01/05/2020 al 31/05/2020

Partidas Incluidas respecto al Crédito Disponible: Todas



Partidas Incluidas respecto al Crédito Vigente: Todas

12/06/2020

Ejercicio: 2020

Municipalidad de General Belgrano

| Fuen. Fin.                    | Objeto del Gasto  | Crédito Aprobado | Modificaciones | Crédito Vigente | Preventivo | Compromiso | Devengado  | Pagado     | Crédito Disponible | Crédito Vig. - Devengado | Devengado no pagado |
|-------------------------------|---|------------------|----------------|-----------------|------------|------------|------------|------------|--------------------|--------------------------|---------------------|
|                               | <b>Total Contribuciones patronales</b>                              | 0,00             | 0,00           | 0,00            | 0,00       | 0,00       | 0,00       | 33.350,73  |                    |                          | -33.350,73          |
|                               | <b>Total Personal permanente</b>                                    | 0,00             | 0,00           | 0,00            | 0,00       | 0,00       | 0,00       | 200.642,63 |                    |                          | -200.642,63         |
|                               | 1.3.0.0 - Servicios extraordinarios                                 |                  |                |                 |            |            |            |            |                    |                          |                     |
|                               | 1.3.1.0 - Retribuciones extraordinarias                             |                  |                |                 |            |            |            |            |                    |                          |                     |
|                               | 1.3.1.2 - Jornada Extra Laboral                                     | 0,00             | 0,00           | 0,00            | 0,00       | 0,00       | 0,00       | 21.500,00  |                    |                          | -21.500,00          |
|                               | 1.3.1.3 - Horas Extras  | 0,00             | 0,00           | 0,00            | 0,00       | 0,00       | 0,00       | 30.245,74  |                    |                          | -30.245,74          |
|                               | <b>Total Retribuciones extraordinarias</b>                          | 0,00             | 0,00           | 0,00            | 0,00       | 0,00       | 0,00       | 51.745,74  |                    |                          | -51.745,74          |
|                               | <b>Total Servicios extraordinarios</b>                              | 0,00             | 0,00           | 0,00            | 0,00       | 0,00       | 0,00       | 51.745,74  |                    |                          | -51.745,74          |
|                               | 1.4.0.0 - Asignaciones familiares                                   | 0,00             | 0,00           | 0,00            | 0,00       | 0,00       | 0,00       | 23.302,94  |                    |                          | -23.302,94          |
|                               | <b>Total Gastos en personal</b>                                     | 0,00             | 0,00           | 0,00            | 0,00       | 0,00       | 0,00       | 275.691,31 |                    |                          | -275.691,31         |
| <b>Total</b>                  | <b>132 - De origen provincial</b>                                   | 0,00             | 0,00           | 0,00            | 0,00       | 0,00       | 0,00       | 275.691,31 |                    |                          | -275.691,31         |
| <b>Total</b>                  | <b>Remodelacion Guarderia Municipal</b>                             | 0,00             | 0,00           | 0,00            | 0,00       | 258.624,28 | 258.624,28 | 275.691,31 |                    |                          | -17.067,03          |
| <b>Apertura Programática:</b> | 42.00.00 - Planeamiento y Obras Públicas                            |                  |                |                 |            |            |            |            |                    |                          |                     |
|                               | 42.76.00 - Obras de Bacheo, Infraestructura en Agua, Gas y Cloacas. |                  |                |                 |            |            |            |            |                    |                          |                     |
|                               | 131 - De origen municipal   |                  |                |                 |            |            |            |            |                    |                          |                     |
|                               | 2.0.0.0 - Bienes de consumo   |                  |                |                 |            |            |            |            |                    |                          |                     |
|                               | 2.5.0.0 - Productos químicos, combustibles y                        |                  |                |                 |            |            |            |            |                    |                          |                     |
|                               | 2.5.5.0 - Tintas, pinturas y colorantes                             | 600.000,00       | 0,00           | 600.000,00      | 0,00       | 0,00       | 0,00       | 0,00       |                    |                          | 0,00                |
|                               | <b>Total Productos químicos, combustibles y lubricantes</b>         | 600.000,00       | 0,00           | 600.000,00      | 0,00       | 0,00       | 0,00       | 0,00       |                    |                          | 0,00                |
|                               | 2.6.0.0 - Productos de minerales no metálicos                       |                  |                |                 |            |            |            |            |                    |                          |                     |
|                               | 2.6.5.0 - Cemento, cal y yeso                                       | 850.000,00       | 0,00           | 850.000,00      | 0,00       | 0,00       | 0,00       | 0,00       |                    |                          | 0,00                |
|                               | <b>Total Productos de minerales no metálicos</b>                    | 850.000,00       | 0,00           | 850.000,00      | 0,00       | 0,00       | 0,00       | 0,00       |                    |                          | 0,00                |
|                               | 2.7.0.0 - productos metálicos                                       |                  |                |                 |            |            |            |            |                    |                          |                     |



# ESTADO DE EJECUCION DEL PRESUPUESTO DE GASTOS

Del 01/05/2020 al 31/05/2020

Partidas Incluidas respecto al Crédito Disponible: Todas



Partidas Incluidas respecto al Crédito Vigente: Todas

12/06/2020

Ejercicio: 2020

Municipalidad de General Belgrano

| Fuen. Fin.   | Objeto del Gasto  | Crédito Aprobado      | Modificaciones | Crédito Vigente       | Preventivo        | Compromiso          | Devengado           | Pagado              | Crédito Disponible | Crédito Vig. - Devengado | Devengado no pagado |
|--------------|---|-----------------------|----------------|-----------------------|-------------------|---------------------|---------------------|---------------------|--------------------|--------------------------|---------------------|
|              | 2.7.9.0 - Otros   | 250.000,00            | 0,00           | 250.000,00            | 0,00              | 0,00                | 0,00                | 0,00                |                    |                          | 0,00                |
|              | <b>Total productos metálicos</b>                                | <b>250.000,00</b>     | <b>0,00</b>    | <b>250.000,00</b>     | <b>0,00</b>       | <b>0,00</b>         | <b>0,00</b>         | <b>0,00</b>         |                    |                          | <b>0,00</b>         |
|              | 2.8.0.0 - Minerales   |                       |                |                       |                   |                     |                     |                     |                    |                          |                     |
|              | 2.8.4.0 - Piedra, arcilla y arena                               | 800.000,00            | 0,00           | 800.000,00            | 0,00              | 0,00                | 0,00                | 0,00                |                    |                          | 0,00                |
|              | <b>Total Minerales</b>  | <b>800.000,00</b>     | <b>0,00</b>    | <b>800.000,00</b>     | <b>0,00</b>       | <b>0,00</b>         | <b>0,00</b>         | <b>0,00</b>         |                    |                          | <b>0,00</b>         |
|              | <b>Total Bienes de consumo</b>                                  | <b>2.500.000,00</b>   | <b>0,00</b>    | <b>2.500.000,00</b>   | <b>0,00</b>       | <b>0,00</b>         | <b>0,00</b>         | <b>0,00</b>         |                    |                          | <b>0,00</b>         |
| <b>Total</b> | <b>131 - De origen municipal</b>                                | <b>2.500.000,00</b>   | <b>0,00</b>    | <b>2.500.000,00</b>   | <b>0,00</b>       | <b>0,00</b>         | <b>0,00</b>         | <b>0,00</b>         |                    |                          | <b>0,00</b>         |
| <b>Total</b> | <b>Obras de Bacheo, Infraestructura en Agua, Gas y Cloacas.</b> | <b>2.500.000,00</b>   | <b>0,00</b>    | <b>2.500.000,00</b>   | <b>0,00</b>       | <b>0,00</b>         | <b>0,00</b>         | <b>0,00</b>         |                    |                          | <b>0,00</b>         |
| <b>Total</b> | <b>Planeamiento y Obras Públicas</b>                            | <b>29.420.372,38</b>  | <b>0,00</b>    | <b>29.420.372,38</b>  | <b>-52.486,00</b> | <b>880.842,49</b>   | <b>802.707,29</b>   | <b>788.067,93</b>   |                    |                          | <b>14.639,36</b>    |
| <b>Total</b> | <b>Secretaría de Planeamiento, Obras y Serv. Públicos</b>       | <b>181.151.176,02</b> | <b>0,00</b>    | <b>181.151.176,02</b> | <b>-38.638,63</b> | <b>7.874.054,57</b> | <b>8.025.951,10</b> | <b>7.779.780,72</b> |                    |                          | <b>246.170,38</b>   |



# ESTADO DE EJECUCION DEL PRESUPUESTO DE GASTOS

Del 01/05/2020 al 31/05/2020

Partidas Incluidas respecto al Crédito Disponible: Todas

Partidas Incluidas respecto al Crédito Vigente: Todas

12/06/2020

Ejercicio: 2020

Municipalidad de General Belgrano

| Fuen. Fin. | Objeto del Gasto | Crédito Aprobado | Modificaciones | Crédito Vigente | Preventivo | Compromiso | Devengado | Pagado | Crédito Disponible | Crédito Vig. - Devengado | Devengado no pagado |
|------------|------------------|------------------|----------------|-----------------|------------|------------|-----------|--------|--------------------|--------------------------|---------------------|
|------------|------------------|------------------|----------------|-----------------|------------|------------|-----------|--------|--------------------|--------------------------|---------------------|

Jurisdicciyn: 1110110000 - Sec. de Des. Local, Energias Renovable y Turismo

**Apertura Programática:** 17.00.00 - Desarrollo Local y Energias renovables  
 17.01.00 - Políticas de Desarrollo Local y Energia Renovable

110 - Tesoro Municipal

1.0.0.0 - Gastos en personal

1.1.0.0 - Personal permanente

1.1.1.0 - Retribuciones del cargo

1.1.3.0 - Retribuciones que no hacen al cargo

1.1.4.0 - Sueldo anual complementario

1.1.6.0 - Contribuciones patronales

1.1.6.1 - Instituto de Previsión Social

1.1.6.2 - Instituto Obra Medico Asistencial

1.1.6.3 - Aseguradora Riesgo de Trabajo

**Total Contribuciones patronales**

**Total Personal permanente**

1.2.0.0 - Personal temporario

1.2.1.0 - Retribuciones del cargo

1.2.2.0 - Retribuciones que no hacen al cargo



1.2.3.0 - Sueldo anual complementario

1.2.5.0 - Contribuciones patronales

1.2.5.1 - Instituto de Previsión Social

1.2.5.2 - Instituto Obra Medico Asistencial

1.2.5.3 - Aseguradora Riesgo de Trabajo



# ESTADO DE EJECUCION DEL PRESUPUESTO DE GASTOS

Del 01/05/2020 al 31/05/2020

Partidas Incluidas respecto al Crédito Disponible: Todas



Partidas Incluidas respecto al Crédito Vigente: Todas

12/06/2020

Ejercicio: 2020

Municipalidad de General Belgrano

| Fuen. Fin. | Objeto del Gasto   | Crédito Aprobado    | Modificaciones | Crédito Vigente     | Preventivo  | Compromiso        | Devengado         | Pagado            | Crédito Disponible | Crédito Vig. - Devengado | Devengado no pagado |
|------------|--|---------------------|----------------|---------------------|-------------|-------------------|-------------------|-------------------|--------------------|--------------------------|---------------------|
|            | <b>Total Contribuciones patronales</b>                         | 81.626,48           | 0,00           | 81.626,48           | 0,00        | 3.331,42          | 3.331,42          | 2.622,50          |                    |                          | 708,92              |
|            | <b>Total Personal temporario</b>                               | 597.027,44          | 0,00           | 597.027,44          | 0,00        | 26.028,78         | 26.028,78         | 26.136,42         |                    |                          | -107,64             |
|            | 1.3.0.0 - Servicios extraordinarios                            |                     |                |                     |             |                   |                   |                   |                    |                          |                     |
|            | 1.3.1.0 - Retribuciones extraordinarias                        |                     |                |                     |             |                   |                   |                   |                    |                          |                     |
|            | 1.3.1.2 - Jornada Extra Laboral                                | 165.600,00          | 0,00           | 165.600,00          | 0,00        | 4.000,00          | 4.000,00          | 4.000,00          |                    |                          | 0,00                |
|            | 1.3.1.3 - Horas Extras   | 1.007.150,43        | 0,00           | 1.007.150,43        | 0,00        | 14.927,46         | 14.927,46         | 22.213,06         |                    |                          | -7.285,60           |
|            | <b>Total Retribuciones extraordinarias</b>                     | <b>1.172.750,43</b> | <b>0,00</b>    | <b>1.172.750,43</b> | <b>0,00</b> | <b>18.927,46</b>  | <b>18.927,46</b>  | <b>26.213,06</b>  |                    |                          | <b>-7.285,60</b>    |
|            | <b>Total Servicios extraordinarios</b>                         | <b>1.172.750,43</b> | <b>0,00</b>    | <b>1.172.750,43</b> | <b>0,00</b> | <b>18.927,46</b>  | <b>18.927,46</b>  | <b>26.213,06</b>  |                    |                          | <b>-7.285,60</b>    |
|            | 1.4.0.0 - Asignaciones familiares                              | 417.177,02          | 0,00           | 417.177,02          | 0,00        | 24.823,84         | 24.823,84         | 25.720,84         |                    |                          | -897,00             |
|            | <b>Total Gastos en personal</b>                                | <b>7.736.617,04</b> | <b>0,00</b>    | <b>7.736.617,04</b> | <b>0,00</b> | <b>451.764,80</b> | <b>451.764,80</b> | <b>444.798,05</b> |                    |                          | <b>6.966,75</b>     |
|            | 2.0.0.0 - Bienes de consumo                                    |                     |                |                     |             |                   |                   |                   |                    |                          |                     |
|            | 2.1.0.0 - Productos alimenticios agropecuarios y forestales    |                     |                |                     |             |                   |                   |                   |                    |                          |                     |
|            | 2.1.1.0 - Alimentos para personas                              | 30.000,00           | 0,00           | 30.000,00           | 0,00        | 0,00              | 0,00              | 0,00              |                    |                          | 0,00                |
|            | 2.1.4.0 - Productos agroforestales                             | 7.000,00            | 0,00           | 7.000,00            | 0,00        | 0,00              | 0,00              | 0,00              |                    |                          | 0,00                |
|            | 2.1.5.0 - Madera, corcho y sus manufacturas                    | 11.000,00           | 0,00           | 11.000,00           | 0,00        | 0,00              | 0,00              | 0,00              |                    |                          | 0,00                |
|            | <b>Total Productos alimenticios agropecuarios y forestales</b> | <b>48.000,00</b>    | <b>0,00</b>    | <b>48.000,00</b>    | <b>0,00</b> | <b>0,00</b>       | <b>0,00</b>       | <b>0,00</b>       |                    |                          | <b>0,00</b>         |
|            | 2.2.0.0 - Textiles y vestuario                                 |                     |                |                     |             |                   |                   |                   |                    |                          |                     |
|            | 2.2.1.0 - Hilados y telas                                      | 1.000,00            | 0,00           | 1.000,00            | 0,00        | 0,00              | 0,00              | 0,00              |                    |                          | 0,00                |
|            | 2.2.2.0 - Prendas de vestir                                    | 45.000,00           | 0,00           | 45.000,00           | 0,00        | 0,00              | 0,00              | 0,00              |                    |                          | 0,00                |
|            | 2.2.3.0 - Confecciones textiles                                | 500,00              | 0,00           | 500,00              | 0,00        | 0,00              | 0,00              | 0,00              |                    |                          | 0,00                |
|            | <b>Total Textiles y vestuario</b>                              | <b>46.500,00</b>    | <b>0,00</b>    | <b>46.500,00</b>    | <b>0,00</b> | <b>0,00</b>       | <b>0,00</b>       | <b>0,00</b>       |                    |                          | <b>0,00</b>         |
|            | 2.3.0.0 - Productos de papel, cartón e impresos                |                     |                |                     |             |                   |                   |                   |                    |                          |                     |
|            | 2.3.1.0 - Papel de escritorio y cartón                         | 1.500,00            | 0,00           | 1.500,00            | 0,00        | 0,00              | 0,00              | 0,00              |                    |                          | 0,00                |
|            | 2.3.2.0 - Papel para computación                               | 2.000,00            | 0,00           | 2.000,00            | 0,00        | 0,00              | 0,00              | 0,00              |                    |                          | 0,00                |
|            | 2.3.4.0 - Productos de papel y cartón                          | 4.000,00            | 0,00           | 4.000,00            | 0,00        | 3.420,00          | 0,00              | 0,00              |                    |                          | 0,00                |



# ESTADO DE EJECUCION DEL PRESUPUESTO DE GASTOS

Del 01/05/2020 al 31/05/2020

Partidas Incluidas respecto al Crédito Disponible: Todas



Partidas Incluidas respecto al Crédito Vigente: Todas

12/06/2020

Ejercicio: 2020

Municipalidad de General Belgrano

| Fuen. Fin. | Objeto del Gasto  | Crédito Aprobado | Modificaciones | Crédito Vigente  | Preventivo      | Compromiso       | Devengado        | Pagado           | Crédito Disponible | Crédito Vig. - Devengado | Devengado no pagado |
|------------|---|------------------|----------------|------------------|-----------------|------------------|------------------|------------------|--------------------|--------------------------|---------------------|
|            | <b>Total Productos de papel, cartón e impresos</b>          | <b>7.500,00</b>  | <b>0,00</b>    | <b>7.500,00</b>  | <b>0,00</b>     | <b>3.420,00</b>  | <b>0,00</b>      | <b>0,00</b>      |                    |                          | <b>0,00</b>         |
|            | 2.4.0.0 - Productos de cuero y caucho                       |                  |                |                  |                 |                  |                  |                  |                    |                          |                     |
|            | 2.4.3.0 - Artículos de caucho                               | 2.500,00         | 0,00           | 2.500,00         | 0,00            | 0,00             | 0,00             | 0,00             |                    |                          | 0,00                |
|            | 2.4.4.0 - Cubiertas y cámaras de aire                       | 20.000,00        | 0,00           | 20.000,00        | 0,00            | 0,00             | 0,00             | 0,00             |                    |                          | 0,00                |
|            | <b>Total Productos de cuero y caucho</b>                    | <b>22.500,00</b> | <b>0,00</b>    | <b>22.500,00</b> | <b>0,00</b>     | <b>0,00</b>      | <b>0,00</b>      | <b>0,00</b>      |                    |                          | <b>0,00</b>         |
|            | 2.5.0.0 - Productos químicos, combustibles y                |                  |                |                  |                 |                  |                  |                  |                    |                          |                     |
|            | 2.5.4.0 - Insecticidas, fumigantes y otros                  | 2.000,00         | 0,00           | 2.000,00         | 0,00            | 0,00             | 0,00             | 0,00             |                    |                          | 0,00                |
|            | 2.5.5.0 - Tintas, pinturas y colorantes                     | 30.000,00        | 0,00           | 30.000,00        | 0,00            | 0,00             | 0,00             | 0,00             |                    |                          | 0,00                |
|            | 2.5.6.0 - Combustibles y lubricantes                        | 15.000,00        | 0,00           | 15.000,00        | 0,00            | 0,00             | 0,00             | 0,00             |                    |                          | 0,00                |
|            | 2.5.7.0 - Específicos veterinarios                          | 0,00             | 0,00           | 0,00             | 0,00            | 27.000,00        | 27.000,00        | 27.000,00        |                    |                          | 0,00                |
|            | 2.5.8.0 - Productos de material plástico                    | 12.000,00        | 0,00           | 12.000,00        | 0,00            | 5.073,10         | 5.073,10         | 5.073,10         |                    |                          | 0,00                |
|            | 2.5.9.0 - Otros   | 3.000,00         | 0,00           | 3.000,00         | 0,00            | 0,00             | 0,00             | 0,00             |                    |                          | 0,00                |
|            | <b>Total Productos químicos, combustibles y lubricantes</b> | <b>62.000,00</b> | <b>0,00</b>    | <b>62.000,00</b> | <b>0,00</b>     | <b>32.073,10</b> | <b>32.073,10</b> | <b>32.073,10</b> |                    |                          | <b>0,00</b>         |
|            | 2.6.0.0 - Productos de minerales no metálicos               |                  |                |                  |                 |                  |                  |                  |                    |                          |                     |
|            | 2.6.4.0 - Productos de cemento, asbesto y yeso              | 1.000,00         | 0,00           | 1.000,00         | 0,00            | 0,00             | 0,00             | 0,00             |                    |                          | 0,00                |
|            | 2.6.5.0 - Cemento, cal y yeso                               | 3.000,00         | 0,00           | 3.000,00         | 0,00            | 0,00             | 0,00             | 0,00             |                    |                          | 0,00                |
|            | <b>Total Productos de minerales no metálicos</b>            | <b>4.000,00</b>  | <b>0,00</b>    | <b>4.000,00</b>  | <b>0,00</b>     | <b>0,00</b>      | <b>0,00</b>      | <b>0,00</b>      |                    |                          | <b>0,00</b>         |
|            | 2.7.0.0 - productos metálicos                               |                  |                |                  |                 |                  |                  |                  |                    |                          |                     |
|            | 2.7.1.0 - Productos ferrosos                                | 12.000,00        | 0,00           | 12.000,00        | 0,00            | 0,00             | 0,00             | 0,00             |                    |                          | 0,00                |
|            | 2.7.2.0 - Productos no ferrosos                             | 1.500,00         | 0,00           | 1.500,00         | 0,00            | 0,00             | 0,00             | 0,00             |                    |                          | 0,00                |
|            | 2.7.5.0 - Herramientas menores                              | 7.000,00         | 0,00           | 7.000,00         | 0,00            | 117,05           | 117,05           | 0,00             |                    |                          | 117,05              |
|            | 2.7.9.0 - Otros   | 25.000,00        | 0,00           | 25.000,00        | 8.484,00        | 0,00             | 0,00             | 0,00             |                    |                          | 0,00                |
|            | <b>Total productos metálicos</b>                            | <b>45.500,00</b> | <b>0,00</b>    | <b>45.500,00</b> | <b>8.484,00</b> | <b>117,05</b>    | <b>117,05</b>    | <b>0,00</b>      |                    |                          | <b>117,05</b>       |
|            | 2.9.0.0 - Otros bienes de consumo                           |                  |                |                  |                 |                  |                  |                  |                    |                          |                     |
|            | 2.9.1.0 - Elementos de limpieza                             | 12.000,00        | 0,00           | 12.000,00        | 0,00            | 0,00             | 0,00             | 0,00             |                    |                          | 0,00                |
|            | 2.9.2.0 - Útiles de escritorio, oficina y enseñanza         | 12.000,00        | 0,00           | 12.000,00        | 0,00            | 0,00             | 0,00             | 0,00             |                    |                          | 0,00                |



# ESTADO DE EJECUCION DEL PRESUPUESTO DE GASTOS

Del 01/05/2020 al 31/05/2020



Partidas Incluidas respecto al Crédito Disponible: Todas

Partidas Incluidas respecto al Crédito Vigente: Todas

12/06/2020

Ejercicio: 2020

| Fuen. Fin. | Objeto del Gasto                                    | Crédito Aprobado  | Modificaciones | Crédito Vigente   | Preventivo      | Compromiso       | Devengado        | Pagado           | Crédito Disponible | Crédito Vig. - Devengado | Devengado no pagado |
|------------|---|-------------------|----------------|-------------------|-----------------|------------------|------------------|------------------|--------------------|--------------------------|---------------------|
|            | 2.9.3.0 - Útiles y materiales eléctricos            | 10.000,00         | 0,00           | 10.000,00         | 0,00            | 165,60           | 165,60           | 0,00             |                    |                          | 165,60              |
|            | 2.9.4.0 - Utensilios de cocina y comedor            | 1.000,00          | 0,00           | 1.000,00          | 0,00            | 0,00             | 0,00             | 0,00             |                    |                          | 0,00                |
|            | 2.9.6.0 - Repuestos y accesorios                    | 40.000,00         | 0,00           | 40.000,00         | 0,00            | 1.700,00         | 1.700,00         | 1.700,00         |                    |                          | 0,00                |
|            | 2.9.9.0 - Otros                                     | 13.000,00         | 0,00           | 13.000,00         | 290,70          | 0,00             | 0,00             | 0,00             |                    |                          | 0,00                |
|            | <b>Total Otros bienes de consumo</b>                | <b>88.000,00</b>  | <b>0,00</b>    | <b>88.000,00</b>  | <b>290,70</b>   | <b>1.865,60</b>  | <b>1.865,60</b>  | <b>1.700,00</b>  |                    |                          | <b>165,60</b>       |
|            | <b>Total Bienes de consumo</b>                      | <b>324.000,00</b> | <b>0,00</b>    | <b>324.000,00</b> | <b>8.774,70</b> | <b>37.475,75</b> | <b>34.055,75</b> | <b>33.773,10</b> |                    |                          | <b>282,65</b>       |
|            | 3.0.0.0 - Servicios no personales                   |                   |                |                   |                 |                  |                  |                  |                    |                          |                     |
|            | 3.1.0.0 - Servicios básicos                         |                   |                |                   |                 |                  |                  |                  |                    |                          |                     |
|            | 3.1.1.0 - Energía eléctrica                         | 45.000,00         | 0,00           | 45.000,00         | 0,00            | 0,00             | 0,00             | 0,00             |                    |                          | 0,00                |
|            | 3.1.2.0 - Agua                                      | 85.000,00         | 0,00           | 85.000,00         | 0,00            | 0,00             | 0,00             | 0,00             |                    |                          | 0,00                |
|            | 3.1.3.0 - Gas                                       | 70.000,00         | 0,00           | 70.000,00         | 0,00            | 2.961,87         | 2.961,87         | 2.961,87         |                    |                          | 0,00                |
|            | <b>Total Servicios básicos</b>                      | <b>200.000,00</b> | <b>0,00</b>    | <b>200.000,00</b> | <b>0,00</b>     | <b>2.961,87</b>  | <b>2.961,87</b>  | <b>2.961,87</b>  |                    |                          | <b>0,00</b>         |
|            | 3.3.0.0 - Mantenimiento, reparación y limpieza      |                   |                |                   |                 |                  |                  |                  |                    |                          |                     |
|            | 3.3.1.0 - Mantenimiento y reparación de edificios y | 5.000,00          | 0,00           | 5.000,00          | 0,00            | 0,00             | 4.200,00         | 0,00             |                    |                          | 4.200,00            |
|            | 3.3.2.0 - Mantenimiento y reparación de vehículos   | 40.000,00         | 0,00           | 40.000,00         | 0,00            | 5.100,00         | 0,00             | 0,00             |                    |                          | 0,00                |
|            | 3.3.3.0 - Mantenimiento y reparación de maquinaria  | 10.000,00         | 0,00           | 10.000,00         | 0,00            | 0,00             | 0,00             | 0,00             |                    |                          | 0,00                |
|            | 3.3.5.0 - Mantenimiento de espacios verdes y del    | 225.000,00        | 0,00           | 225.000,00        | 0,00            | 0,00             | 0,00             | 0,00             |                    |                          | 0,00                |
|            | <b>Total Mantenimiento, reparación y limpieza</b>   | <b>280.000,00</b> | <b>0,00</b>    | <b>280.000,00</b> | <b>0,00</b>     | <b>5.100,00</b>  | <b>4.200,00</b>  | <b>0,00</b>      |                    |                          | <b>4.200,00</b>     |
|            | 3.4.0.0 - Servicios técnicos y profesionales        |                   |                |                   |                 |                  |                  |                  |                    |                          |                     |
|            | 3.4.1.0 - Estudios, investigaciones y proyectos de  | 350.000,00        | 0,00           | 350.000,00        | 0,00            | 21.000,00        | 52.000,00        | 52.000,00        |                    |                          | 0,00                |
|            | <b>Total Servicios técnicos y profesionales</b>     | <b>350.000,00</b> | <b>0,00</b>    | <b>350.000,00</b> | <b>0,00</b>     | <b>21.000,00</b> | <b>52.000,00</b> | <b>52.000,00</b> |                    |                          | <b>0,00</b>         |
|            | 3.5.0.0 - Servicios comerciales y financieros       |                   |                |                   |                 |                  |                  |                  |                    |                          |                     |
|            | 3.5.1.0 - Transporte                                | 40.000,00         | 0,00           | 40.000,00         | 0,00            | 0,00             | 0,00             | 0,00             |                    |                          | 0,00                |
|            | 3.5.3.0 - Imprenta, publicaciones y reproducciones  | 10.000,00         | 0,00           | 10.000,00         | 0,00            | 0,00             | 0,00             | 0,00             |                    |                          | 0,00                |
|            | 3.5.4.0 - Primas y gastos de seguros                | 0,00              | 0,00           | 0,00              | 0,00            | 2.572,24         | 2.572,24         | 2.572,24         |                    |                          | 0,00                |



# ESTADO DE EJECUCION DEL PRESUPUESTO DE GASTOS

Del 01/05/2020 al 31/05/2020

Partidas Incluidas respecto al Crédito Disponible: Todas



Partidas Incluidas respecto al Crédito Vigente: Todas

12/06/2020

Ejercicio: 2020

Municipalidad de General Belgrano

| Fuen. Fin. | Objeto del Gasto                                 | Crédito Aprobado    | Modificaciones | Crédito Vigente     | Preventivo  | Compromiso       | Devengado        | Pagado           | Crédito Disponible | Crédito Vig. - Devengado | Devengado no pagado |
|------------|--|---------------------|----------------|---------------------|-------------|------------------|------------------|------------------|--------------------|--------------------------|---------------------|
|            | 3.5.9.0 - Otros                                  | 3.000,00            | 0,00           | 3.000,00            | 0,00        | 0,00             | 0,00             | 0,00             |                    |                          | 0,00                |
|            | <b>Total Servicios comerciales y financieros</b> | <b>53.000,00</b>    | <b>0,00</b>    | <b>53.000,00</b>    | <b>0,00</b> | <b>2.572,24</b>  | <b>2.572,24</b>  | <b>2.572,24</b>  |                    |                          | <b>0,00</b>         |
|            | 3.6.0.0 - Publicidad y propaganda                |                     |                |                     |             |                  |                  |                  |                    |                          |                     |
|            | 3.6.1.0 - Publicidad                             | 255.000,00          | 0,00           | 255.000,00          | 0,00        | 0,00             | 0,00             | 0,00             |                    |                          | 0,00                |
|            | <b>Total Publicidad y propaganda</b>             | <b>255.000,00</b>   | <b>0,00</b>    | <b>255.000,00</b>   | <b>0,00</b> | <b>0,00</b>      | <b>0,00</b>      | <b>0,00</b>      |                    |                          | <b>0,00</b>         |
|            | 3.7.0.0 - Pasajes y viáticos                     |                     |                |                     |             |                  |                  |                  |                    |                          |                     |
|            | 3.7.2.0 - Viáticos                               | 2.000,00            | 0,00           | 2.000,00            | 0,00        | 0,00             | 0,00             | 0,00             |                    |                          | 0,00                |
|            | <b>Total Pasajes y viáticos</b>                  | <b>2.000,00</b>     | <b>0,00</b>    | <b>2.000,00</b>     | <b>0,00</b> | <b>0,00</b>      | <b>0,00</b>      | <b>0,00</b>      |                    |                          | <b>0,00</b>         |
|            | 3.8.0.0 - Impuestos, derechos y tasas            |                     |                |                     |             |                  |                  |                  |                    |                          |                     |
|            | 3.8.3.0 - Derechos y tasas                       | 20.000,00           | 0,00           | 20.000,00           | 0,00        | 0,00             | 0,00             | 0,00             |                    |                          | 0,00                |
|            | <b>Total Impuestos, derechos y tasas</b>         | <b>20.000,00</b>    | <b>0,00</b>    | <b>20.000,00</b>    | <b>0,00</b> | <b>0,00</b>      | <b>0,00</b>      | <b>0,00</b>      |                    |                          | <b>0,00</b>         |
|            | 3.9.0.0 - Otros servicios                        |                     |                |                     |             |                  |                  |                  |                    |                          |                     |
|            | 3.9.1.0 - Servicios de ceremonial                | 16.000,00           | 0,00           | 16.000,00           | 0,00        | 0,00             | 0,00             | 0,00             |                    |                          | 0,00                |
|            | 3.9.9.0 - Otros                                  | 1.000,00            | 0,00           | 1.000,00            | 0,00        | 0,00             | 0,00             | 0,00             |                    |                          | 0,00                |
|            | <b>Total Otros servicios</b>                     | <b>17.000,00</b>    | <b>0,00</b>    | <b>17.000,00</b>    | <b>0,00</b> | <b>0,00</b>      | <b>0,00</b>      | <b>0,00</b>      |                    |                          | <b>0,00</b>         |
|            | <b>Total Servicios no personales</b>             | <b>1.177.000,00</b> | <b>0,00</b>    | <b>1.177.000,00</b> | <b>0,00</b> | <b>31.634,11</b> | <b>61.734,11</b> | <b>57.534,11</b> |                    |                          | <b>4.200,00</b>     |
|            | 4.0.0.0 - Bienes de uso                          |                     |                |                     |             |                  |                  |                  |                    |                          |                     |
|            | 4.3.0.0 - Maquinaria y equipo                    |                     |                |                     |             |                  |                  |                  |                    |                          |                     |
|            | 4.3.5.0 - Equipo educacional y recreativo        | 10.000,00           | 0,00           | 10.000,00           | 0,00        | 0,00             | 0,00             | 0,00             |                    |                          | 0,00                |
|            | 4.3.6.0 - Equipo para computación                | 2.000,00            | 0,00           | 2.000,00            | 0,00        | 0,00             | 0,00             | 0,00             |                    |                          | 0,00                |
|            | 4.3.8.0 - Herramientas y repuestos mayores       | 50.000,00           | 0,00           | 50.000,00           | 0,00        | 0,00             | 0,00             | 0,00             |                    |                          | 0,00                |
|            | <b>Total Maquinaria y equipo</b>                 | <b>62.000,00</b>    | <b>0,00</b>    | <b>62.000,00</b>    | <b>0,00</b> | <b>0,00</b>      | <b>0,00</b>      | <b>0,00</b>      |                    |                          | <b>0,00</b>         |
|            | <b>Total Bienes de uso</b>                       | <b>62.000,00</b>    | <b>0,00</b>    | <b>62.000,00</b>    | <b>0,00</b> | <b>0,00</b>      | <b>0,00</b>      | <b>0,00</b>      |                    |                          | <b>0,00</b>         |
|            | 5.0.0.0 - Transferencias                         |                     |                |                     |             |                  |                  |                  |                    |                          |                     |



# ESTADO DE EJECUCION DEL PRESUPUESTO DE GASTOS

Del 01/05/2020 al 31/05/2020



Partidas Incluidas respecto al Crédito Disponible: Todas

Partidas Incluidas respecto al Crédito Vigente: Todas

12/06/2020

Ejercicio: 2020

| Fuen. Fin.                    | Objeto del Gasto   | Crédito Aprobado    | Modificaciones | Crédito Vigente     | Preventivo      | Compromiso        | Devengado         | Pagado            | Crédito Disponible | Crédito Vig. - Devengado | Devengado no pagado |
|-------------------------------|--|---------------------|----------------|---------------------|-----------------|-------------------|-------------------|-------------------|--------------------|--------------------------|---------------------|
|                               | 5.1.0.0 - Transferencias al sector privado para                                |                     |                |                     |                 |                   |                   |                   |                    |                          |                     |
|                               | 5.1.7.0 - Transferencias a otras instituciones                                 | 25.000,00           | 0,00           | 25.000,00           | 0,00            | 0,00              | 0,00              | 0,00              |                    |                          | 0,00                |
|                               | <b>Total Transferencias al sector privado para financiar gastos corrientes</b> | <b>25.000,00</b>    | <b>0,00</b>    | <b>25.000,00</b>    | <b>0,00</b>     | <b>0,00</b>       | <b>0,00</b>       | <b>0,00</b>       |                    |                          | <b>0,00</b>         |
|                               | <b>Total Transferencias</b>  | <b>25.000,00</b>    | <b>0,00</b>    | <b>25.000,00</b>    | <b>0,00</b>     | <b>0,00</b>       | <b>0,00</b>       | <b>0,00</b>       |                    |                          | <b>0,00</b>         |
| <b>Total</b>                  | <b>110 - Tesoro Municipal</b>  | <b>9.324.617,04</b> | <b>0,00</b>    | <b>9.324.617,04</b> | <b>8.774,70</b> | <b>520.874,66</b> | <b>547.554,66</b> | <b>536.105,26</b> |                    |                          | <b>11.449,40</b>    |
|                               | 131 - De origen municipal  |                     |                |                     |                 |                   |                   |                   |                    |                          |                     |
|                               | 2.0.0.0 - Bienes de consumo  |                     |                |                     |                 |                   |                   |                   |                    |                          |                     |
|                               | 2.9.0.0 - Otros bienes de consumo  |                     |                |                     |                 |                   |                   |                   |                    |                          |                     |
|                               | 2.9.9.0 - Otros  | 20.000,00           | 0,00           | 20.000,00           | 0,00            | 0,00              | 0,00              | 0,00              |                    |                          | 0,00                |
|                               | <b>Total Otros bienes de consumo</b>   | <b>20.000,00</b>    | <b>0,00</b>    | <b>20.000,00</b>    | <b>0,00</b>     | <b>0,00</b>       | <b>0,00</b>       | <b>0,00</b>       |                    |                          | <b>0,00</b>         |
|                               | <b>Total Bienes de consumo</b>   | <b>20.000,00</b>    | <b>0,00</b>    | <b>20.000,00</b>    | <b>0,00</b>     | <b>0,00</b>       | <b>0,00</b>       | <b>0,00</b>       |                    |                          | <b>0,00</b>         |
|                               | 6.0.0.0 - Activos financieros  |                     |                |                     |                 |                   |                   |                   |                    |                          |                     |
|                               | 6.3.0.0 - Préstamos a largo plazo  |                     |                |                     |                 |                   |                   |                   |                    |                          |                     |
|                               | 6.3.1.0 - Préstamos a largo plazo al sector privado                            | 250.000,00          | 0,00           | 250.000,00          | 0,00            | 0,00              | 0,00              | 0,00              |                    |                          | 0,00                |
|                               | <b>Total Préstamos a largo plazo</b>   | <b>250.000,00</b>   | <b>0,00</b>    | <b>250.000,00</b>   | <b>0,00</b>     | <b>0,00</b>       | <b>0,00</b>       | <b>0,00</b>       |                    |                          | <b>0,00</b>         |
|                               | <b>Total Activos financieros</b>   | <b>250.000,00</b>   | <b>0,00</b>    | <b>250.000,00</b>   | <b>0,00</b>     | <b>0,00</b>       | <b>0,00</b>       | <b>0,00</b>       |                    |                          | <b>0,00</b>         |
| <b>Total</b>                  | <b>131 - De origen municipal</b>   | <b>270.000,00</b>   | <b>0,00</b>    | <b>270.000,00</b>   | <b>0,00</b>     | <b>0,00</b>       | <b>0,00</b>       | <b>0,00</b>       |                    |                          | <b>0,00</b>         |
| <b>Total</b>                  | <b>Políticas de Desarrollo Local y Energia Renovable</b>                       | <b>9.594.617,04</b> | <b>0,00</b>    | <b>9.594.617,04</b> | <b>8.774,70</b> | <b>520.874,66</b> | <b>547.554,66</b> | <b>536.105,26</b> |                    |                          | <b>11.449,40</b>    |
| <b>Apertura Programática:</b> | 17.00.00 - Desarrollo Local y Energias renovables                              |                     |                |                     |                 |                   |                   |                   |                    |                          |                     |
|                               | 17.02.00 - Lucha contra las plagas   |                     |                |                     |                 |                   |                   |                   |                    |                          |                     |
|                               | 131 - De origen municipal  |                     |                |                     |                 |                   |                   |                   |                    |                          |                     |



# ESTADO DE EJECUCION DEL PRESUPUESTO DE GASTOS

Del 01/05/2020 al 31/05/2020



Partidas Incluidas respecto al Crédito Disponible: Todas

Partidas Incluidas respecto al Crédito Vigente: Todas

12/06/2020

Ejercicio: 2020

| Fuen. Fin.                    | Objeto del Gasto  | Crédito Aprobado    | Modificaciones | Crédito Vigente     | Preventivo  | Compromiso  | Devengado   | Pagado      | Crédito Disponible | Crédito Vig. - Devengado | Devengado no pagado |
|-------------------------------|---|---------------------|----------------|---------------------|-------------|-------------|-------------|-------------|--------------------|--------------------------|---------------------|
|                               | 2.0.0.0 - Bienes de consumo                                 |                     |                |                     |             |             |             |             |                    |                          |                     |
|                               | 2.5.0.0 - Productos químicos, combustibles y                |                     |                |                     |             |             |             |             |                    |                          |                     |
|                               | 2.5.4.0 - Insecticidas, fumigantes y otros                  | 300.000,00          | 0,00           | 300.000,00          | 0,00        | 0,00        | 0,00        | 0,00        |                    |                          | 0,00                |
|                               | <b>Total Productos químicos, combustibles y lubricantes</b> | <b>300.000,00</b>   | <b>0,00</b>    | <b>300.000,00</b>   | <b>0,00</b> | <b>0,00</b> | <b>0,00</b> | <b>0,00</b> |                    |                          | <b>0,00</b>         |
|                               | <b>Total Bienes de consumo</b>                              | <b>300.000,00</b>   | <b>0,00</b>    | <b>300.000,00</b>   | <b>0,00</b> | <b>0,00</b> | <b>0,00</b> | <b>0,00</b> |                    |                          | <b>0,00</b>         |
|                               | 3.0.0.0 - Servicios no personales                           |                     |                |                     |             |             |             |             |                    |                          |                     |
|                               | 3.3.0.0 - Mantenimiento, reparación y limpieza              |                     |                |                     |             |             |             |             |                    |                          |                     |
|                               | 3.3.7.0 - Limpieza, aseo y fumigación                       | 960.000,00          | 0,00           | 960.000,00          | 0,00        | 0,00        | 0,00        | 0,00        |                    |                          | 0,00                |
|                               | <b>Total Mantenimiento, reparación y limpieza</b>           | <b>960.000,00</b>   | <b>0,00</b>    | <b>960.000,00</b>   | <b>0,00</b> | <b>0,00</b> | <b>0,00</b> | <b>0,00</b> |                    |                          | <b>0,00</b>         |
|                               | <b>Total Servicios no personales</b>                        | <b>960.000,00</b>   | <b>0,00</b>    | <b>960.000,00</b>   | <b>0,00</b> | <b>0,00</b> | <b>0,00</b> | <b>0,00</b> |                    |                          | <b>0,00</b>         |
| <b>Total</b>                  | <b>131 - De origen municipal</b>                            | <b>1.260.000,00</b> | <b>0,00</b>    | <b>1.260.000,00</b> | <b>0,00</b> | <b>0,00</b> | <b>0,00</b> | <b>0,00</b> |                    |                          | <b>0,00</b>         |
| <b>Total</b>                  | <b>Lucha contra las plagas</b>                              | <b>1.260.000,00</b> | <b>0,00</b>    | <b>1.260.000,00</b> | <b>0,00</b> | <b>0,00</b> | <b>0,00</b> | <b>0,00</b> |                    |                          | <b>0,00</b>         |
| <b>Apertura Programática:</b> | 17.00.00 - Desarrollo Local y Energías renovables           |                     |                |                     |             |             |             |             |                    |                          |                     |
|                               | 17.03.00 - Habilitaciones Comerciales                       |                     |                |                     |             |             |             |             |                    |                          |                     |
| 110 - Tesoro Municipal        |   |                     |                |                     |             |             |             |             |                    |                          |                     |
|                               | 1.0.0.0 - Gastos en personal                                |                     |                |                     |             |             |             |             |                    |                          |                     |
|                               | 1.1.0.0 - Personal permanente                               |                     |                |                     |             |             |             |             |                    |                          |                     |
|                               | 1.1.1.0 - Retribuciones del cargo                           | 425.787,00          | 0,00           | 425.787,00          | 0,00        | 72.710,00   | 72.710,00   | 72.710,00   |                    |                          | 0,00                |
|                               | 1.1.3.0 - Retribuciones que no hacen al cargo               | 159.876,00          | 0,00           | 159.876,00          | 0,00        | 105.721,50  | 105.721,50  | 105.721,50  |                    |                          | 0,00                |
|                               | 1.1.4.0 - Sueldo anual complementario                       | 87.526,30           | 0,00           | 87.526,30           | 0,00        | 0,00        | 0,00        | 0,00        |                    |                          | 0,00                |
|                               | 1.1.6.0 - Contribuciones patronales                         |                     |                |                     |             |             |             |             |                    |                          |                     |
|                               | 1.1.6.1 - Instituto de Previsión Social                     | 87.523,00           | 0,00           | 87.523,00           | 0,00        | 21.563,66   | 21.563,66   | 21.336,62   |                    |                          | 227,04              |
|                               | 1.1.6.2 - Instituto Obra Medico Asistencial                 | 37.546,59           | 0,00           | 37.546,59           | 0,00        | 8.625,45    | 8.625,45    | 0,00        |                    |                          | 8.625,45            |



# ESTADO DE EJECUCION DEL PRESUPUESTO DE GASTOS

Del 01/05/2020 al 31/05/2020

Partidas Incluidas respecto al Crédito Disponible: Todas



Partidas Incluidas respecto al Crédito Vigente: Todas

12/06/2020

Ejercicio: 2020

Municipalidad de General Belgrano

| Fuen. Fin. | Objeto del Gasto  | Crédito Aprobado  | Modificaciones | Crédito Vigente   | Preventivo  | Compromiso        | Devengado         | Pagado            | Crédito Disponible | Crédito Vig. - Devengado | Devengado no pagado |
|------------|---|-------------------|----------------|-------------------|-------------|-------------------|-------------------|-------------------|--------------------|--------------------------|---------------------|
|            | 1.1.6.3 - Aseguradora Riesgo de Trabajo                     | 12.458,60         | 0,00           | 12.458,60         | 0,00        | 3.977,65          | 3.977,65          | 3.725,08          |                    |                          | 252,57              |
|            | <b>Total Contribuciones patronales</b>                      | <b>137.528,19</b> | <b>0,00</b>    | <b>137.528,19</b> | <b>0,00</b> | <b>34.166,76</b>  | <b>34.166,76</b>  | <b>25.061,70</b>  |                    |                          | <b>9.105,06</b>     |
|            | <b>Total Personal permanente</b>                            | <b>810.717,49</b> | <b>0,00</b>    | <b>810.717,49</b> | <b>0,00</b> | <b>212.598,26</b> | <b>212.598,26</b> | <b>203.493,20</b> |                    |                          | <b>9.105,06</b>     |
|            | 1.3.0.0 - Servicios extraordinarios                         |                   |                |                   |             |                   |                   |                   |                    |                          |                     |
|            | 1.3.1.0 - Retribuciones extraordinarias                     |                   |                |                   |             |                   |                   |                   |                    |                          |                     |
|            | 1.3.1.2 - Jornada Extra Laboral                             | 0,00              | 0,00           | 0,00              | 0,00        | 9.590,03          | 9.590,03          | 9.581,89          |                    |                          | 8,14                |
|            | 1.3.1.3 - Horas Extras                                      | 0,00              | 0,00           | 0,00              | 0,00        | 12.747,89         | 12.747,89         | 0,00              |                    |                          | 12.747,89           |
|            | <b>Total Retribuciones extraordinarias</b>                  | <b>0,00</b>       | <b>0,00</b>    | <b>0,00</b>       | <b>0,00</b> | <b>22.337,92</b>  | <b>22.337,92</b>  | <b>9.581,89</b>   |                    |                          | <b>12.756,03</b>    |
|            | <b>Total Servicios extraordinarios</b>                      | <b>0,00</b>       | <b>0,00</b>    | <b>0,00</b>       | <b>0,00</b> | <b>22.337,92</b>  | <b>22.337,92</b>  | <b>9.581,89</b>   |                    |                          | <b>12.756,03</b>    |
|            | 1.4.0.0 - Asignaciones familiares                           | 0,00              | 0,00           | 0,00              | 0,00        | 6.205,96          | 6.205,96          | 9.906,94          |                    |                          | -3.700,98           |
|            | <b>Total Gastos en personal</b>                             | <b>810.717,49</b> | <b>0,00</b>    | <b>810.717,49</b> | <b>0,00</b> | <b>241.142,14</b> | <b>241.142,14</b> | <b>222.982,03</b> |                    |                          | <b>18.160,11</b>    |
|            | 2.0.0.0 - Bienes de consumo                                 |                   |                |                   |             |                   |                   |                   |                    |                          |                     |
|            | 2.2.0.0 - Textiles y vestuario                              |                   |                |                   |             |                   |                   |                   |                    |                          |                     |
|            | 2.2.2.0 - Prendas de vestir                                 | 10.000,00         | 0,00           | 10.000,00         | 0,00        | 0,00              | 0,00              | 0,00              |                    |                          | 0,00                |
|            | <b>Total Textiles y vestuario</b>                           | <b>10.000,00</b>  | <b>0,00</b>    | <b>10.000,00</b>  | <b>0,00</b> | <b>0,00</b>       | <b>0,00</b>       | <b>0,00</b>       |                    |                          | <b>0,00</b>         |
|            | 2.4.0.0 - Productos de cuero y caucho                       |                   |                |                   |             |                   |                   |                   |                    |                          |                     |
|            | 2.4.3.0 - Artículos de caucho                               | 2.500,00          | 0,00           | 2.500,00          | 0,00        | 0,00              | 0,00              | 0,00              |                    |                          | 0,00                |
|            | <b>Total Productos de cuero y caucho</b>                    | <b>2.500,00</b>   | <b>0,00</b>    | <b>2.500,00</b>   | <b>0,00</b> | <b>0,00</b>       | <b>0,00</b>       | <b>0,00</b>       |                    |                          | <b>0,00</b>         |
|            | 2.5.0.0 - Productos químicos, combustibles y                |                   |                |                   |             |                   |                   |                   |                    |                          |                     |
|            | 2.5.5.0 - Tintas, pinturas y colorantes                     | 15.000,00         | 0,00           | 15.000,00         | 0,00        | 0,00              | 0,00              | 0,00              |                    |                          | 0,00                |
|            | 2.5.8.0 - Productos de material plástico                    | 1.000,00          | 0,00           | 1.000,00          | 0,00        | 0,00              | 0,00              | 0,00              |                    |                          | 0,00                |
|            | 2.5.9.0 - Otros   | 1.500,00          | 0,00           | 1.500,00          | 0,00        | 0,00              | 0,00              | 0,00              |                    |                          | 0,00                |
|            | <b>Total Productos químicos, combustibles y lubricantes</b> | <b>17.500,00</b>  | <b>0,00</b>    | <b>17.500,00</b>  | <b>0,00</b> | <b>0,00</b>       | <b>0,00</b>       | <b>0,00</b>       |                    |                          | <b>0,00</b>         |
|            | 2.6.0.0 - Productos de minerales no metálicos               |                   |                |                   |             |                   |                   |                   |                    |                          |                     |



# ESTADO DE EJECUCION DEL PRESUPUESTO DE GASTOS

Del 01/05/2020 al 31/05/2020

Partidas Incluidas respecto al Crédito Disponible: Todas



Partidas Incluidas respecto al Crédito Vigente: Todas

12/06/2020

Ejercicio: 2020

Municipalidad de General Belgrano

| Fuen. Fin. | Objeto del Gasto                                 | Crédito Aprobado | Modificaciones | Crédito Vigente  | Preventivo  | Compromiso  | Devengado   | Pagado      | Crédito Disponible | Crédito Vig. - Devengado | Devengado no pagado |
|------------|--|------------------|----------------|------------------|-------------|-------------|-------------|-------------|--------------------|--------------------------|---------------------|
|            | 2.6.9.0 - Otros                                  | 1.000,00         | 0,00           | 1.000,00         | 0,00        | 0,00        | 0,00        | 0,00        |                    |                          | 0,00                |
|            | <b>Total Productos de minerales no metálicos</b> | <b>1.000,00</b>  | <b>0,00</b>    | <b>1.000,00</b>  | <b>0,00</b> | <b>0,00</b> | <b>0,00</b> | <b>0,00</b> |                    |                          | <b>0,00</b>         |
|            | 2.7.0.0 - productos metálicos                    |                  |                |                  |             |             |             |             |                    |                          |                     |
|            | 2.7.1.0 - Productos ferrosos                     | 10.000,00        | 0,00           | 10.000,00        | 0,00        | 0,00        | 0,00        | 0,00        |                    |                          | 0,00                |
|            | 2.7.2.0 - Productos no ferrosos                  | 1.000,00         | 0,00           | 1.000,00         | 0,00        | 0,00        | 0,00        | 0,00        |                    |                          | 0,00                |
|            | 2.7.5.0 - Herramientas menores                   | 4.500,00         | 0,00           | 4.500,00         | 0,00        | 0,00        | 0,00        | 0,00        |                    |                          | 0,00                |
|            | <b>Total productos metálicos</b>                 | <b>15.500,00</b> | <b>0,00</b>    | <b>15.500,00</b> | <b>0,00</b> | <b>0,00</b> | <b>0,00</b> | <b>0,00</b> |                    |                          | <b>0,00</b>         |
|            | 2.9.0.0 - Otros bienes de consumo                |                  |                |                  |             |             |             |             |                    |                          |                     |
|            | 2.9.1.0 - Elementos de limpieza                  | 1.500,00         | 0,00           | 1.500,00         | 0,00        | 0,00        | 0,00        | 0,00        |                    |                          | 0,00                |
|            | 2.9.3.0 - Útiles y materiales eléctricos         | 500,00           | 0,00           | 500,00           | 0,00        | 0,00        | 0,00        | 0,00        |                    |                          | 0,00                |
|            | 2.9.6.0 - Repuestos y accesorios                 | 2.000,00         | 0,00           | 2.000,00         | 0,00        | 0,00        | 0,00        | 0,00        |                    |                          | 0,00                |
|            | 2.9.9.0 - Otros                                  | 2.500,00         | 0,00           | 2.500,00         | 0,00        | 0,00        | 0,00        | 0,00        |                    |                          | 0,00                |
|            | <b>Total Otros bienes de consumo</b>             | <b>6.500,00</b>  | <b>0,00</b>    | <b>6.500,00</b>  | <b>0,00</b> | <b>0,00</b> | <b>0,00</b> | <b>0,00</b> |                    |                          | <b>0,00</b>         |
|            | <b>Total Bienes de consumo</b>                   | <b>53.000,00</b> | <b>0,00</b>    | <b>53.000,00</b> | <b>0,00</b> | <b>0,00</b> | <b>0,00</b> | <b>0,00</b> |                    |                          | <b>0,00</b>         |
|            | 3.0.0.0 - Servicios no personales                |                  |                |                  |             |             |             |             |                    |                          |                     |
|            | 3.5.0.0 - Servicios comerciales y financieros    |                  |                |                  |             |             |             |             |                    |                          |                     |
|            | 3.5.1.0 - Transporte                             | 5.000,00         | 0,00           | 5.000,00         | 0,00        | 0,00        | 0,00        | 0,00        |                    |                          | 0,00                |
|            | <b>Total Servicios comerciales y financieros</b> | <b>5.000,00</b>  | <b>0,00</b>    | <b>5.000,00</b>  | <b>0,00</b> | <b>0,00</b> | <b>0,00</b> | <b>0,00</b> |                    |                          | <b>0,00</b>         |
|            | <b>Total Servicios no personales</b>             | <b>5.000,00</b>  | <b>0,00</b>    | <b>5.000,00</b>  | <b>0,00</b> | <b>0,00</b> | <b>0,00</b> | <b>0,00</b> |                    |                          | <b>0,00</b>         |
|            | 4.0.0.0 - Bienes de uso                          |                  |                |                  |             |             |             |             |                    |                          |                     |
|            | 4.3.0.0 - Maquinaria y equipo                    |                  |                |                  |             |             |             |             |                    |                          |                     |
|            | 4.3.6.0 - Equipo para computación                | 20.000,00        | 0,00           | 20.000,00        | 0,00        | 0,00        | 0,00        | 0,00        |                    |                          | 0,00                |
|            | 4.3.7.0 - Equipo de oficina y muebles            | 30.000,00        | 0,00           | 30.000,00        | 0,00        | 0,00        | 0,00        | 0,00        |                    |                          | 0,00                |
|            | <b>Total Maquinaria y equipo</b>                 | <b>50.000,00</b> | <b>0,00</b>    | <b>50.000,00</b> | <b>0,00</b> | <b>0,00</b> | <b>0,00</b> | <b>0,00</b> |                    |                          | <b>0,00</b>         |



# ESTADO DE EJECUCION DEL PRESUPUESTO DE GASTOS

Del 01/05/2020 al 31/05/2020

Partidas Incluidas respecto al Crédito Disponible: Todas



Partidas Incluidas respecto al Crédito Vigente: Todas

12/06/2020

Ejercicio: 2020

Municipalidad de General Belgrano

| Fuen. Fin.                          | Objeto del Gasto                                  | Crédito Aprobado  | Modificaciones | Crédito Vigente   | Preventivo  | Compromiso        | Devengado         | Pagado            | Crédito Disponible | Crédito Vig. - Devengado | Devengado no pagado |
|-------------------------------------|---|-------------------|----------------|-------------------|-------------|-------------------|-------------------|-------------------|--------------------|--------------------------|---------------------|
| <b>Total Bienes de uso</b>          |   | 50.000,00         | 0,00           | 50.000,00         | 0,00        | 0,00              | 0,00              | 0,00              |                    |                          | 0,00                |
| <b>Total</b>                        | <b>110 - Tesoro Municipal</b>                     | <b>918.717,49</b> | <b>0,00</b>    | <b>918.717,49</b> | <b>0,00</b> | <b>241.142,14</b> | <b>241.142,14</b> | <b>222.982,03</b> |                    |                          | <b>18.160,11</b>    |
| <b>Total</b>                        | <b>Habilitaciones Comerciales</b>                 | <b>918.717,49</b> | <b>0,00</b>    | <b>918.717,49</b> | <b>0,00</b> | <b>241.142,14</b> | <b>241.142,14</b> | <b>222.982,03</b> |                    |                          | <b>18.160,11</b>    |
| <b>Apertura Programática:</b>       |   |                   |                |                   |             |                   |                   |                   |                    |                          |                     |
|                                     | 17.00.00 - Desarrollo Local y Energias renovables |                   |                |                   |             |                   |                   |                   |                    |                          |                     |
|                                     | 17.04.00 - Oficina Municipal de Empleo            |                   |                |                   |             |                   |                   |                   |                    |                          |                     |
| 110 - Tesoro Municipal              |   |                   |                |                   |             |                   |                   |                   |                    |                          |                     |
| 1.0.0.0 - Gastos en personal        |   |                   |                |                   |             |                   |                   |                   |                    |                          |                     |
| 1.1.0.0 - Personal permanente       |   |                   |                |                   |             |                   |                   |                   |                    |                          |                     |
|                                     | 1.1.1.0 - Retribuciones del cargo                 | 127.440,00        | 0,00           | 127.440,00        | 0,00        | 43.844,00         | 43.844,00         | 43.844,00         |                    |                          | 0,00                |
|                                     | 1.1.3.0 - Retribuciones que no hacen al cargo     | 52.250,40         | 0,00           | 52.250,40         | 0,00        | 17.240,38         | 17.240,38         | 17.240,38         |                    |                          | 0,00                |
|                                     | 1.1.4.0 - Sueldo anual complementario             | 19.774,20         | 0,00           | 19.774,20         | 0,00        | 0,00              | 0,00              | 0,00              |                    |                          | 0,00                |
| 1.1.6.0 - Contribuciones patronales |   |                   |                |                   |             |                   |                   |                   |                    |                          |                     |
|                                     | 1.1.6.1 - Instituto de Previsión Social           | 26.208,91         | 0,00           | 26.208,91         | 0,00        | 7.378,22          | 7.378,22          | 7.321,14          |                    |                          | 57,08               |
|                                     | 1.1.6.2 - Instituto Obra Medico Asistencial       | 10.483,46         | 0,00           | 10.483,46         | 0,00        | 2.951,29          | 2.951,29          | 0,00              |                    |                          | 2.951,29            |
|                                     | 1.1.6.3 - Aseguradora Riesgo de Trabajo           | 9.435,79          | 0,00           | 9.435,79          | 0,00        | 1.708,73          | 1.708,73          | 1.735,61          |                    |                          | -26,88              |
|                                     | <b>Total Contribuciones patronales</b>            | <b>46.128,16</b>  | <b>0,00</b>    | <b>46.128,16</b>  | <b>0,00</b> | <b>12.038,24</b>  | <b>12.038,24</b>  | <b>9.056,75</b>   |                    |                          | <b>2.981,49</b>     |
|                                     | <b>Total Personal permanente</b>                  | <b>245.592,76</b> | <b>0,00</b>    | <b>245.592,76</b> | <b>0,00</b> | <b>73.122,62</b>  | <b>73.122,62</b>  | <b>70.141,13</b>  |                    |                          | <b>2.981,49</b>     |
| 1.2.0.0 - Personal temporario       |   |                   |                |                   |             |                   |                   |                   |                    |                          |                     |
|                                     | 1.2.1.0 - Retribuciones del cargo                 | 262.436,16        | 0,00           | 262.436,16        | 0,00        | 9.318,33          | 9.318,33          | 9.762,06          |                    |                          | -443,73             |
|                                     | 1.2.2.0 - Retribuciones que no hacen al cargo     | 74.438,50         | 0,00           | 74.438,50         | 0,00        | 2.774,80          | 2.774,80          | 2.774,80          |                    |                          | 0,00                |
|                                     | 1.2.3.0 - Sueldo anual complementario             | 21.869,68         | 0,00           | 21.869,68         | 0,00        | 0,00              | 0,00              | 0,00              |                    |                          | 0,00                |
| 1.2.5.0 - Contribuciones patronales |   |                   |                |                   |             |                   |                   |                   |                    |                          |                     |
|                                     | 1.2.5.1 - Instituto de Previsión Social           | 34.116,68         | 0,00           | 34.116,68         | 0,00        | 1.118,20          | 1.118,20          | 1.171,45          |                    |                          | -53,25              |
|                                     | 1.2.5.2 - Instituto Obra Medico Asistencial       | 13.646,62         | 0,00           | 13.646,62         | 0,00        | 447,28            | 447,28            | 0,00              |                    |                          | 447,28              |



# ESTADO DE EJECUCION DEL PRESUPUESTO DE GASTOS

Del 01/05/2020 al 31/05/2020

Partidas Incluidas respecto al Crédito Disponible: Todas



Partidas Incluidas respecto al Crédito Vigente: Todas

12/06/2020

Ejercicio: 2020

Municipalidad de General Belgrano

| Fuen. Fin. | Objeto del Gasto   | Crédito Aprobado    | Modificaciones | Crédito Vigente     | Preventivo  | Compromiso        | Devengado         | Pagado            | Crédito Disponible | Crédito Vig. - Devengado | Devengado no pagado |
|------------|--|---------------------|----------------|---------------------|-------------|-------------------|-------------------|-------------------|--------------------|--------------------------|---------------------|
|            | 1.2.5.3 - Aseguradora Riesgo de Trabajo                        | 7.653,23            | 0,00           | 7.653,23            | 0,00        | 240,04            | 240,04            | 248,83            |                    |                          | -8,79               |
|            | <b>Total Contribuciones patronales</b>                         | <b>55.416,53</b>    | <b>0,00</b>    | <b>55.416,53</b>    | <b>0,00</b> | <b>1.805,52</b>   | <b>1.805,52</b>   | <b>1.420,28</b>   |                    |                          | <b>385,24</b>       |
|            | <b>Total Personal temporario</b>                               | <b>414.160,87</b>   | <b>0,00</b>    | <b>414.160,87</b>   | <b>0,00</b> | <b>13.898,65</b>  | <b>13.898,65</b>  | <b>13.957,14</b>  |                    |                          | <b>-58,49</b>       |
|            | 1.3.0.0 - Servicios extraordinarios                            |                     |                |                     |             |                   |                   |                   |                    |                          |                     |
|            | 1.3.1.0 - Retribuciones extraordinarias                        |                     |                |                     |             |                   |                   |                   |                    |                          |                     |
|            | 1.3.1.2 - Jornada Extra Laboral                                | 57.600,00           | 0,00           | 57.600,00           | 0,00        | 11.500,00         | 11.500,00         | 11.500,00         |                    |                          | 0,00                |
|            | 1.3.1.3 - Horas Extras   | 233.945,56          | 0,00           | 233.945,56          | 0,00        | 24.599,92         | 24.599,92         | 25.957,42         |                    |                          | -1.357,50           |
|            | <b>Total Retribuciones extraordinarias</b>                     | <b>291.545,56</b>   | <b>0,00</b>    | <b>291.545,56</b>   | <b>0,00</b> | <b>36.099,92</b>  | <b>36.099,92</b>  | <b>37.457,42</b>  |                    |                          | <b>-1.357,50</b>    |
|            | <b>Total Servicios extraordinarios</b>                         | <b>291.545,56</b>   | <b>0,00</b>    | <b>291.545,56</b>   | <b>0,00</b> | <b>36.099,92</b>  | <b>36.099,92</b>  | <b>37.457,42</b>  |                    |                          | <b>-1.357,50</b>    |
|            | 1.4.0.0 - Asignaciones familiares                              | 189.625,92          | 0,00           | 189.625,92          | 0,00        | 18.617,88         | 18.617,88         | 20.411,88         |                    |                          | -1.794,00           |
|            | <b>Total Gastos en personal</b>                                | <b>1.140.925,11</b> | <b>0,00</b>    | <b>1.140.925,11</b> | <b>0,00</b> | <b>141.739,07</b> | <b>141.739,07</b> | <b>141.967,57</b> |                    |                          | <b>-228,50</b>      |
|            | 2.0.0.0 - Bienes de consumo                                    |                     |                |                     |             |                   |                   |                   |                    |                          |                     |
|            | 2.1.0.0 - Productos alimenticios agropecuarios y               |                     |                |                     |             |                   |                   |                   |                    |                          |                     |
|            | 2.1.1.0 - Alimentos para personas                              | 2.500,00            | 0,00           | 2.500,00            | 0,00        | 0,00              | 0,00              | 0,00              |                    |                          | 0,00                |
|            | 2.1.4.0 - Productos agroforestales                             | 0,00                | 0,00           | 0,00                | 0,00        | 862,50            | 862,50            | 0,00              |                    |                          | 862,50              |
|            | <b>Total Productos alimenticios agropecuarios y forestales</b> | <b>2.500,00</b>     | <b>0,00</b>    | <b>2.500,00</b>     | <b>0,00</b> | <b>862,50</b>     | <b>862,50</b>     | <b>0,00</b>       |                    |                          | <b>862,50</b>       |
|            | 2.3.0.0 - Productos de papel, cartón e impresos                |                     |                |                     |             |                   |                   |                   |                    |                          |                     |
|            | 2.3.4.0 - Productos de papel y cartón                          | 8.000,00            | 0,00           | 8.000,00            | 0,00        | 0,00              | 0,00              | 0,00              |                    |                          | 0,00                |
|            | <b>Total Productos de papel, cartón e impresos</b>             | <b>8.000,00</b>     | <b>0,00</b>    | <b>8.000,00</b>     | <b>0,00</b> | <b>0,00</b>       | <b>0,00</b>       | <b>0,00</b>       |                    |                          | <b>0,00</b>         |
|            | 2.5.0.0 - Productos químicos, combustibles y                   |                     |                |                     |             |                   |                   |                   |                    |                          |                     |
|            | 2.5.5.0 - Tintas, pinturas y colorantes                        | 0,00                | 0,00           | 0,00                | 0,00        | 197,50            | 197,50            | 0,00              |                    |                          | 197,50              |
|            | <b>Total Productos químicos, combustibles y lubricantes</b>    | <b>0,00</b>         | <b>0,00</b>    | <b>0,00</b>         | <b>0,00</b> | <b>197,50</b>     | <b>197,50</b>     | <b>0,00</b>       |                    |                          | <b>197,50</b>       |
|            | 2.9.0.0 - Otros bienes de consumo                              |                     |                |                     |             |                   |                   |                   |                    |                          |                     |
|            | 2.9.2.0 - Útiles de escritorio, oficina y enseñanza            | 3.000,00            | 0,00           | 3.000,00            | 0,00        | 0,00              | 0,00              | 0,00              |                    |                          | 0,00                |



# ESTADO DE EJECUCION DEL PRESUPUESTO DE GASTOS

Del 01/05/2020 al 31/05/2020

Partidas Incluidas respecto al Crédito Disponible: Todas



Partidas Incluidas respecto al Crédito Vigente: Todas

12/06/2020

Ejercicio: 2020

Municipalidad de General Belgrano

| Fuen. Fin. | Objeto del Gasto                                 | Crédito Aprobado | Modificaciones | Crédito Vigente  | Preventivo  | Compromiso      | Devengado        | Pagado        | Crédito Disponible | Crédito Vig. - Devengado | Devengado no pagado |
|------------|--|------------------|----------------|------------------|-------------|-----------------|------------------|---------------|--------------------|--------------------------|---------------------|
|            | 2.9.3.0 - Útiles y materiales eléctricos         | 0,00             | 0,00           | 0,00             | 0,00        | -0,28           | 10.816,76        | 0,00          |                    |                          | 10.816,76           |
|            | 2.9.6.0 - Repuestos y accesorios                 | 2.500,00         | 0,00           | 2.500,00         | 0,00        | 0,00            | 0,00             | 0,00          |                    |                          | 0,00                |
|            | <b>Total Otros bienes de consumo</b>             | <b>5.500,00</b>  | <b>0,00</b>    | <b>5.500,00</b>  | <b>0,00</b> | <b>-0,28</b>    | <b>10.816,76</b> | <b>0,00</b>   |                    |                          | <b>10.816,76</b>    |
|            | <b>Total Bienes de consumo</b>                   | <b>16.000,00</b> | <b>0,00</b>    | <b>16.000,00</b> | <b>0,00</b> | <b>1.059,72</b> | <b>11.876,76</b> | <b>0,00</b>   |                    |                          | <b>11.876,76</b>    |
|            | 3.0.0.0 - Servicios no personales                |                  |                |                  |             |                 |                  |               |                    |                          |                     |
|            | 3.2.0.0 - Alquileres y derechos                  |                  |                |                  |             |                 |                  |               |                    |                          |                     |
|            | 3.2.4.0 - Alquiler de otros Bienes Muebles       | 30.000,00        | 0,00           | 30.000,00        | 0,00        | 0,00            | 0,00             | 0,00          |                    |                          | 0,00                |
|            | <b>Total Alquileres y derechos</b>               | <b>30.000,00</b> | <b>0,00</b>    | <b>30.000,00</b> | <b>0,00</b> | <b>0,00</b>     | <b>0,00</b>      | <b>0,00</b>   |                    |                          | <b>0,00</b>         |
|            | 3.5.0.0 - Servicios comerciales y financieros    |                  |                |                  |             |                 |                  |               |                    |                          |                     |
|            | 3.5.1.0 - Transporte                             | 15.000,00        | 0,00           | 15.000,00        | 0,00        | 0,00            | 0,00             | 0,00          |                    |                          | 0,00                |
|            | 3.5.4.0 - Primas y gastos de seguros             | 40.000,00        | 0,00           | 40.000,00        | 0,00        | 0,00            | 780,00           | 780,00        |                    |                          | 0,00                |
|            | <b>Total Servicios comerciales y financieros</b> | <b>55.000,00</b> | <b>0,00</b>    | <b>55.000,00</b> | <b>0,00</b> | <b>0,00</b>     | <b>780,00</b>    | <b>780,00</b> |                    |                          | <b>0,00</b>         |
|            | 3.9.0.0 - Otros servicios                        |                  |                |                  |             |                 |                  |               |                    |                          |                     |
|            | 3.9.3.0 - Servicios de vigilancia                | 0,00             | 0,00           | 0,00             | 0,00        | 0,00            | 3.630,00         | 0,00          |                    |                          | 3.630,00            |
|            | <b>Total Otros servicios</b>                     | <b>0,00</b>      | <b>0,00</b>    | <b>0,00</b>      | <b>0,00</b> | <b>0,00</b>     | <b>3.630,00</b>  | <b>0,00</b>   |                    |                          | <b>3.630,00</b>     |
|            | <b>Total Servicios no personales</b>             | <b>85.000,00</b> | <b>0,00</b>    | <b>85.000,00</b> | <b>0,00</b> | <b>0,00</b>     | <b>4.410,00</b>  | <b>780,00</b> |                    |                          | <b>3.630,00</b>     |
|            | 4.0.0.0 - Bienes de uso                          |                  |                |                  |             |                 |                  |               |                    |                          |                     |
|            | 4.3.0.0 - Maquinaria y equipo                    |                  |                |                  |             |                 |                  |               |                    |                          |                     |
|            | 4.3.6.0 - Equipo para computación                | 16.000,00        | 0,00           | 16.000,00        | 0,00        | 0,00            | 0,00             | 0,00          |                    |                          | 0,00                |
|            | <b>Total Maquinaria y equipo</b>                 | <b>16.000,00</b> | <b>0,00</b>    | <b>16.000,00</b> | <b>0,00</b> | <b>0,00</b>     | <b>0,00</b>      | <b>0,00</b>   |                    |                          | <b>0,00</b>         |
|            | <b>Total Bienes de uso</b>                       | <b>16.000,00</b> | <b>0,00</b>    | <b>16.000,00</b> | <b>0,00</b> | <b>0,00</b>     | <b>0,00</b>      | <b>0,00</b>   |                    |                          | <b>0,00</b>         |
|            | 5.0.0.0 - Transferencias                         |                  |                |                  |             |                 |                  |               |                    |                          |                     |
|            | 5.1.0.0 - Transferencias al sector privado para  |                  |                |                  |             |                 |                  |               |                    |                          |                     |
|            | 5.1.3.0 - Becas                                  | 60.000,00        | 0,00           | 60.000,00        | 0,00        | 0,00            | 0,00             | 0,00          |                    |                          | 0,00                |



# ESTADO DE EJECUCION DEL PRESUPUESTO DE GASTOS

12/06/2020

Del 01/05/2020 al 31/05/2020



Partidas Incluidas respecto al Crédito Disponible: Todas

Partidas Incluidas respecto al Crédito Vigente: Todas

Ejercicio: 2020

Municipalidad de General Belgrano

| Fuen. Fin.                    | Objeto del Gasto   | Crédito Aprobado    | Modificaciones | Crédito Vigente     | Preventivo  | Compromiso        | Devengado         | Pagado            | Crédito Disponible | Crédito Vig. - Devengado | Devengado no pagado |
|-------------------------------|--|---------------------|----------------|---------------------|-------------|-------------------|-------------------|-------------------|--------------------|--------------------------|---------------------|
|                               | 5.1.4.0 - Ayudas sociales a personas   | 30.000,00           | 0,00           | 30.000,00           | 0,00        | 0,00              | 0,00              | 0,00              |                    |                          | 0,00                |
|                               | <b>Total Transferencias al sector privado para financiar gastos corrientes</b> | <b>90.000,00</b>    | <b>0,00</b>    | <b>90.000,00</b>    | <b>0,00</b> | <b>0,00</b>       | <b>0,00</b>       | <b>0,00</b>       |                    |                          | <b>0,00</b>         |
|                               | <b>Total Transferencias</b>  | <b>90.000,00</b>    | <b>0,00</b>    | <b>90.000,00</b>    | <b>0,00</b> | <b>0,00</b>       | <b>0,00</b>       | <b>0,00</b>       |                    |                          | <b>0,00</b>         |
| <b>Total</b>                  | <b>110 - Tesoro Municipal</b>  | <b>1.347.925,11</b> | <b>0,00</b>    | <b>1.347.925,11</b> | <b>0,00</b> | <b>142.798,79</b> | <b>158.025,83</b> | <b>142.747,57</b> |                    |                          | <b>15.278,26</b>    |
| <b>Total</b>                  | <b>Oficina Municipal de Empleo</b>   | <b>1.347.925,11</b> | <b>0,00</b>    | <b>1.347.925,11</b> | <b>0,00</b> | <b>142.798,79</b> | <b>158.025,83</b> | <b>142.747,57</b> |                    |                          | <b>15.278,26</b>    |
| <b>Apertura Programática:</b> |  |                     |                |                     |             |                   |                   |                   |                    |                          |                     |
|                               | 17.00.00 - Desarrollo Local y Energías renovables                              |                     |                |                     |             |                   |                   |                   |                    |                          |                     |
|                               | 17.05.00 - Gest., coord. y control de políticas ambientales                    |                     |                |                     |             |                   |                   |                   |                    |                          |                     |
|                               | 110 - Tesoro Municipal   |                     |                |                     |             |                   |                   |                   |                    |                          |                     |
|                               | 1.0.0.0 - Gastos en personal   |                     |                |                     |             |                   |                   |                   |                    |                          |                     |
|                               | 1.1.0.0 - Personal permanente  |                     |                |                     |             |                   |                   |                   |                    |                          |                     |
|                               | 1.1.1.0 - Retribuciones del cargo  | 1.420.119,00        | 0,00           | 1.420.119,00        | 0,00        | 112.129,00        | 112.129,00        | 112.129,00        |                    |                          | 0,00                |
|                               | 1.1.3.0 - Retribuciones que no hacen al cargo                                  | 1.290.000,00        | 0,00           | 1.290.000,00        | 0,00        | 109.130,01        | 109.130,01        | 109.130,01        |                    |                          | 0,00                |
|                               | 1.1.4.0 - Sueldo anual complementario  | 230.000,00          | 0,00           | 230.000,00          | 0,00        | 0,00              | 0,00              | 0,00              |                    |                          | 0,00                |
|                               | 1.1.6.0 - Contribuciones patronales  |                     |                |                     |             |                   |                   |                   |                    |                          |                     |
|                               | 1.1.6.1 - Instituto de Previsión Social  | 322.000,00          | 0,00           | 322.000,00          | 0,00        | 24.367,27         | 24.367,27         | 24.308,65         |                    |                          | 58,62               |
|                               | 1.1.6.2 - Instituto Obra Medico Asistencial                                    | 128.609,00          | 0,00           | 128.609,00          | 0,00        | 9.746,91          | 9.746,91          | 0,00              |                    |                          | 9.746,91            |
|                               | 1.1.6.3 - Aseguradora Riesgo de Trabajo  | 76.788,15           | 0,00           | 76.788,15           | 0,00        | 4.464,94          | 4.464,94          | 5.150,95          |                    |                          | -686,01             |
|                               | <b>Total Contribuciones patronales</b>   | <b>527.397,15</b>   | <b>0,00</b>    | <b>527.397,15</b>   | <b>0,00</b> | <b>38.579,12</b>  | <b>38.579,12</b>  | <b>29.459,60</b>  |                    |                          | <b>9.119,52</b>     |
|                               | <b>Total Personal permanente</b>   | <b>3.467.516,15</b> | <b>0,00</b>    | <b>3.467.516,15</b> | <b>0,00</b> | <b>259.838,13</b> | <b>259.838,13</b> | <b>250.718,61</b> |                    |                          | <b>9.119,52</b>     |
|                               | 1.3.0.0 - Servicios extraordinarios  |                     |                |                     |             |                   |                   |                   |                    |                          |                     |
|                               | 1.3.1.0 - Retribuciones extraordinarias  |                     |                |                     |             |                   |                   |                   |                    |                          |                     |
|                               | 1.3.1.2 - Jornada Extra Laboral  | 57.600,00           | 0,00           | 57.600,00           | 0,00        | 4.000,00          | 4.000,00          | 4.000,00          |                    |                          | 0,00                |
|                               | 1.3.1.3 - Horas Extras   | 797.073,55          | 0,00           | 797.073,55          | 0,00        | 6.353,45          | 6.353,45          | 37.098,73         |                    |                          | -30.745,28          |



# ESTADO DE EJECUCION DEL PRESUPUESTO DE GASTOS

Del 01/05/2020 al 31/05/2020



Partidas Incluidas respecto al Crédito Disponible: Todas

Partidas Incluidas respecto al Crédito Vigente: Todas

12/06/2020

Ejercicio: 2020

| Fuen. Fin. | Objeto del Gasto   | Crédito Aprobado | Modificaciones | Crédito Vigente | Preventivo | Compromiso | Devengado  | Pagado     | Crédito Disponible | Crédito Vig. - Devengado | Devengado no pagado |
|------------|--|------------------|----------------|-----------------|------------|------------|------------|------------|--------------------|--------------------------|---------------------|
|            | <b>Total Retribuciones extraordinarias</b>                     | 854.673,55       | 0,00           | 854.673,55      | 0,00       | 10.353,45  | 10.353,45  | 41.098,73  |                    |                          | -30.745,28          |
|            | <b>Total Servicios extraordinarios</b>                         | 854.673,55       | 0,00           | 854.673,55      | 0,00       | 10.353,45  | 10.353,45  | 41.098,73  |                    |                          | -30.745,28          |
|            | 1.4.0.0 - Asignaciones familiares                              | 549.000,00       | 0,00           | 549.000,00      | 0,00       | 48.146,82  | 48.146,82  | 50.837,82  |                    |                          | -2.691,00           |
|            | <b>Total Gastos en personal</b>                                | 4.871.189,70     | 0,00           | 4.871.189,70    | 0,00       | 318.338,40 | 318.338,40 | 342.655,16 |                    |                          | -24.316,76          |
|            | 2.0.0.0 - Bienes de consumo                                    |                  |                |                 |            |            |            |            |                    |                          |                     |
|            | 2.1.0.0 - Productos alimenticios agropecuarios y forestales    |                  |                |                 |            |            |            |            |                    |                          |                     |
|            | 2.1.1.0 - Alimentos para personas                              | 2.500,00         | 0,00           | 2.500,00        | 0,00       | 0,00       | 0,00       | 0,00       |                    |                          | 0,00                |
|            | 2.1.2.0 - Alimentos para animales                              | 35.500,00        | 0,00           | 35.500,00       | 0,00       | 0,00       | 0,00       | 0,00       |                    |                          | 0,00                |
|            | 2.1.4.0 - Productos agroforestales                             | 6.500,00         | 0,00           | 6.500,00        | 0,00       | 0,00       | 0,00       | 0,00       |                    |                          | 0,00                |
|            | <b>Total Productos alimenticios agropecuarios y forestales</b> | 44.500,00        | 0,00           | 44.500,00       | 0,00       | 0,00       | 0,00       | 0,00       |                    |                          | 0,00                |
|            | 2.3.0.0 - Productos de papel, cartón e impresos                |                  |                |                 |            |            |            |            |                    |                          |                     |
|            | 2.3.1.0 - Papel de escritorio y cartón                         | 1.000,00         | 0,00           | 1.000,00        | 0,00       | 0,00       | 0,00       | 0,00       |                    |                          | 0,00                |
|            | 2.3.2.0 - Papel para computación                               | 1.500,00         | 0,00           | 1.500,00        | 0,00       | 0,00       | 0,00       | 0,00       |                    |                          | 0,00                |
|            | 2.3.4.0 - Productos de papel y cartón                          | 2.000,00         | 0,00           | 2.000,00        | 0,00       | 0,00       | 0,00       | 0,00       |                    |                          | 0,00                |
|            | <b>Total Productos de papel, cartón e impresos</b>             | 4.500,00         | 0,00           | 4.500,00        | 0,00       | 0,00       | 0,00       | 0,00       |                    |                          | 0,00                |
|            | 2.4.0.0 - Productos de cuero y caucho                          |                  |                |                 |            |            |            |            |                    |                          |                     |
|            | 2.4.4.0 - Cubiertas y cámaras de aire                          | 1.000,00         | 0,00           | 1.000,00        | 0,00       | 0,00       | 0,00       | 0,00       |                    |                          | 0,00                |
|            | <b>Total Productos de cuero y caucho</b>                       | 1.000,00         | 0,00           | 1.000,00        | 0,00       | 0,00       | 0,00       | 0,00       |                    |                          | 0,00                |
|            | 2.5.0.0 - Productos químicos, combustibles y lubricantes       |                  |                |                 |            |            |            |            |                    |                          |                     |
|            | 2.5.4.0 - Insecticidas, fumigantes y otros                     | 50.000,00        | 0,00           | 50.000,00       | 0,00       | 0,00       | 0,00       | 0,00       |                    |                          | 0,00                |
|            | 2.5.6.0 - Combustibles y lubricantes                           | 40.000,00        | 0,00           | 40.000,00       | 0,00       | 0,00       | 0,00       | 0,00       |                    |                          | 0,00                |
|            | 2.5.7.0 - Específicos veterinarios                             | 9.000,00         | 0,00           | 9.000,00        | 0,00       | 0,00       | 0,00       | 0,00       |                    |                          | 0,00                |
|            | <b>Total Productos químicos, combustibles y lubricantes</b>    | 99.000,00        | 0,00           | 99.000,00       | 0,00       | 0,00       | 0,00       | 0,00       |                    |                          | 0,00                |
|            | 2.7.0.0 - productos metálicos                                  |                  |                |                 |            |            |            |            |                    |                          |                     |
|            | 2.7.1.0 - Productos ferrosos                                   | 25.000,00        | 0,00           | 25.000,00       | 0,00       | 0,00       | 0,00       | 0,00       |                    |                          | 0,00                |



# ESTADO DE EJECUCION DEL PRESUPUESTO DE GASTOS

Del 01/05/2020 al 31/05/2020

Partidas Incluidas respecto al Crédito Disponible: Todas



Partidas Incluidas respecto al Crédito Vigente: Todas

12/06/2020

Ejercicio: 2020

Municipalidad de General Belgrano

| Fuen. Fin. | Objeto del Gasto                                    | Crédito Aprobado  | Modificaciones | Crédito Vigente   | Preventivo       | Compromiso       | Devengado        | Pagado           | Crédito Disponible | Crédito Vig. - Devengado | Devengado no pagado |
|------------|---|-------------------|----------------|-------------------|------------------|------------------|------------------|------------------|--------------------|--------------------------|---------------------|
|            | 2.7.2.0 - Productos no ferrosos                     | 1.500,00          | 0,00           | 1.500,00          | 0,00             | 0,00             | 0,00             | 0,00             |                    |                          | 0,00                |
|            | 2.7.5.0 - Herramientas menores                      | 2.000,00          | 0,00           | 2.000,00          | 0,00             | 0,00             | 0,00             | 0,00             |                    |                          | 0,00                |
|            | 2.7.9.0 - Otros                                     | 500,00            | 0,00           | 500,00            | 0,00             | 0,00             | 0,00             | 0,00             |                    |                          | 0,00                |
|            | <b>Total productos metálicos</b>                    | <b>29.000,00</b>  | <b>0,00</b>    | <b>29.000,00</b>  | <b>0,00</b>      | <b>0,00</b>      | <b>0,00</b>      | <b>0,00</b>      |                    |                          | <b>0,00</b>         |
|            | 2.9.0.0 - Otros bienes de consumo                   |                   |                |                   |                  |                  |                  |                  |                    |                          |                     |
|            | 2.9.1.0 - Elementos de limpieza                     | 0,00              | 0,00           | 0,00              | 0,00             | 0,00             | 0,00             | 2.280,00         |                    |                          | -2.280,00           |
|            | 2.9.2.0 - Útiles de escritorio, oficina y enseñanza | 1.500,00          | 0,00           | 1.500,00          | 0,00             | 1.104,00         | 0,00             | 0,00             |                    |                          | 0,00                |
|            | 2.9.5.0 - Útiles menores médicos, quirúrgico y de   | 1.000,00          | 0,00           | 1.000,00          | 0,00             | 0,00             | 0,00             | 0,00             |                    |                          | 0,00                |
|            | 2.9.6.0 - Repuestos y accesorios                    | 42.500,00         | 0,00           | 42.500,00         | -3.560,00        | 7.120,00         | 0,00             | 0,00             |                    |                          | 0,00                |
|            | <b>Total Otros bienes de consumo</b>                | <b>45.000,00</b>  | <b>0,00</b>    | <b>45.000,00</b>  | <b>-3.560,00</b> | <b>8.224,00</b>  | <b>0,00</b>      | <b>2.280,00</b>  |                    |                          | <b>-2.280,00</b>    |
|            | <b>Total Bienes de consumo</b>                      | <b>223.000,00</b> | <b>0,00</b>    | <b>223.000,00</b> | <b>-3.560,00</b> | <b>8.224,00</b>  | <b>0,00</b>      | <b>2.280,00</b>  |                    |                          | <b>-2.280,00</b>    |
|            | 3.0.0.0 - Servicios no personales                   |                   |                |                   |                  |                  |                  |                  |                    |                          |                     |
|            | 3.1.0.0 - Servicios básicos                         |                   |                |                   |                  |                  |                  |                  |                    |                          |                     |
|            | 3.1.1.0 - Energía eléctrica                         | 65.000,00         | 0,00           | 65.000,00         | 0,00             | 15.903,76        | 15.903,76        | 15.903,76        |                    |                          | 0,00                |
|            | <b>Total Servicios básicos</b>                      | <b>65.000,00</b>  | <b>0,00</b>    | <b>65.000,00</b>  | <b>0,00</b>      | <b>15.903,76</b> | <b>15.903,76</b> | <b>15.903,76</b> |                    |                          | <b>0,00</b>         |
|            | 3.3.0.0 - Mantenimiento, reparación y limpieza      |                   |                |                   |                  |                  |                  |                  |                    |                          |                     |
|            | 3.3.2.0 - Mantenimiento y reparación de vehículos   | 44.000,00         | 0,00           | 44.000,00         | 0,00             | 0,00             | 0,00             | 0,00             |                    |                          | 0,00                |
|            | 3.3.3.0 - Mantenimiento y reparación de maquinaria  | 1.000,00          | 0,00           | 1.000,00          | 0,00             | 0,00             | 0,00             | 0,00             |                    |                          | 0,00                |
|            | 3.3.5.0 - Mantenimiento de espacios verdes y del    | 0,00              | 0,00           | 0,00              | 0,00             | 0,00             | 35.000,00        | 35.000,00        |                    |                          | 0,00                |
|            | <b>Total Mantenimiento, reparación y limpieza</b>   | <b>45.000,00</b>  | <b>0,00</b>    | <b>45.000,00</b>  | <b>0,00</b>      | <b>0,00</b>      | <b>35.000,00</b> | <b>35.000,00</b> |                    |                          | <b>0,00</b>         |
|            | 3.4.0.0 - Servicios técnicos y profesionales        |                   |                |                   |                  |                  |                  |                  |                    |                          |                     |
|            | 3.4.1.0 - Estudios, investigaciones y proyectos de  | 200.000,00        | 0,00           | 200.000,00        | 0,00             | 0,00             | 0,00             | 0,00             |                    |                          | 0,00                |
|            | 3.4.9.0 - Otros                                     | 2.500,00          | 0,00           | 2.500,00          | 0,00             | 0,00             | 0,00             | 0,00             |                    |                          | 0,00                |
|            | <b>Total Servicios técnicos y profesionales</b>     | <b>202.500,00</b> | <b>0,00</b>    | <b>202.500,00</b> | <b>0,00</b>      | <b>0,00</b>      | <b>0,00</b>      | <b>0,00</b>      |                    |                          | <b>0,00</b>         |
|            | 3.5.0.0 - Servicios comerciales y financieros       |                   |                |                   |                  |                  |                  |                  |                    |                          |                     |



# ESTADO DE EJECUCION DEL PRESUPUESTO DE GASTOS

Del 01/05/2020 al 31/05/2020

Partidas Incluidas respecto al Crédito Disponible: Todas

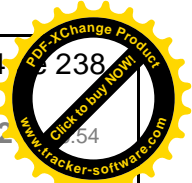

Partidas Incluidas respecto al Crédito Vigente: Todas

12/06/2020

Ejercicio: 2020

Municipalidad de General Belgrano

| Fuen. Fin.   | Objeto del Gasto                                   | Crédito Aprobado    | Modificaciones | Crédito Vigente     | Preventivo       | Compromiso        | Devengado         | Pagado            | Crédito Disponible | Crédito Vig. - Devengado | Devengado no pagado |
|--------------|--|---------------------|----------------|---------------------|------------------|-------------------|-------------------|-------------------|--------------------|--------------------------|---------------------|
|              | 3.5.9.0 - Otros                                    | 1.000,00            | 0,00           | 1.000,00            | 0,00             | 0,00              | 0,00              | 0,00              |                    |                          | 0,00                |
|              | <b>Total Servicios comerciales y financieros</b>   | <b>1.000,00</b>     | <b>0,00</b>    | <b>1.000,00</b>     | <b>0,00</b>      | <b>0,00</b>       | <b>0,00</b>       | <b>0,00</b>       |                    |                          | <b>0,00</b>         |
|              | <b>Total Servicios no personales</b>               | <b>313.500,00</b>   | <b>0,00</b>    | <b>313.500,00</b>   | <b>0,00</b>      | <b>15.903,76</b>  | <b>50.903,76</b>  | <b>50.903,76</b>  |                    |                          | <b>0,00</b>         |
|              | 4.0.0.0 - Bienes de uso                            |                     |                |                     |                  |                   |                   |                   |                    |                          |                     |
|              | 4.3.0.0 - Maquinaria y equipo                      |                     |                |                     |                  |                   |                   |                   |                    |                          |                     |
|              | 4.3.7.0 - Equipo de oficina y muebles              | 3.000,00            | 0,00           | 3.000,00            | 0,00             | 0,00              | 0,00              | 0,00              |                    |                          | 0,00                |
|              | <b>Total Maquinaria y equipo</b>                   | <b>3.000,00</b>     | <b>0,00</b>    | <b>3.000,00</b>     | <b>0,00</b>      | <b>0,00</b>       | <b>0,00</b>       | <b>0,00</b>       |                    |                          | <b>0,00</b>         |
|              | <b>Total Bienes de uso</b>                         | <b>3.000,00</b>     | <b>0,00</b>    | <b>3.000,00</b>     | <b>0,00</b>      | <b>0,00</b>       | <b>0,00</b>       | <b>0,00</b>       |                    |                          | <b>0,00</b>         |
| <b>Total</b> | <b>110 - Tesoro Municipal</b>                      | <b>5.410.689,70</b> | <b>0,00</b>    | <b>5.410.689,70</b> | <b>-3.560,00</b> | <b>342.466,16</b> | <b>369.242,16</b> | <b>395.838,92</b> |                    |                          | <b>-26.596,76</b>   |
|              | 131 - De origen municipal                          |                     |                |                     |                  |                   |                   |                   |                    |                          |                     |
|              | 2.0.0.0 - Bienes de consumo                        |                     |                |                     |                  |                   |                   |                   |                    |                          |                     |
|              | 2.3.0.0 - Productos de papel, cartón e impresos    |                     |                |                     |                  |                   |                   |                   |                    |                          |                     |
|              | 2.3.3.0 - Productos de artes gráficas              | 150.000,00          | 0,00           | 150.000,00          | 0,00             | 0,00              | 0,00              | 0,00              |                    |                          | 0,00                |
|              | <b>Total Productos de papel, cartón e impresos</b> | <b>150.000,00</b>   | <b>0,00</b>    | <b>150.000,00</b>   | <b>0,00</b>      | <b>0,00</b>       | <b>0,00</b>       | <b>0,00</b>       |                    |                          | <b>0,00</b>         |
|              | <b>Total Bienes de consumo</b>                     | <b>150.000,00</b>   | <b>0,00</b>    | <b>150.000,00</b>   | <b>0,00</b>      | <b>0,00</b>       | <b>0,00</b>       | <b>0,00</b>       |                    |                          | <b>0,00</b>         |
|              | 3.0.0.0 - Servicios no personales                  |                     |                |                     |                  |                   |                   |                   |                    |                          |                     |
|              | 3.3.0.0 - Mantenimiento, reparación y limpieza     |                     |                |                     |                  |                   |                   |                   |                    |                          |                     |
|              | 3.3.5.0 - Mantenimiento de espacios verdes y del   | 0,00                | 0,00           | 0,00                | 0,00             | 35.000,00         | 0,00              | 0,00              |                    |                          | 0,00                |
|              | <b>Total Mantenimiento, reparación y limpieza</b>  | <b>0,00</b>         | <b>0,00</b>    | <b>0,00</b>         | <b>0,00</b>      | <b>35.000,00</b>  | <b>0,00</b>       | <b>0,00</b>       |                    |                          | <b>0,00</b>         |
|              | 3.4.0.0 - Servicios técnicos y profesionales       |                     |                |                     |                  |                   |                   |                   |                    |                          |                     |
|              | 3.4.1.0 - Estudios, investigaciones y proyectos de | 125.000,00          | 0,00           | 125.000,00          | 0,00             | 0,00              | 16.000,00         | 16.000,00         |                    |                          | 0,00                |
|              | <b>Total Servicios técnicos y profesionales</b>    | <b>125.000,00</b>   | <b>0,00</b>    | <b>125.000,00</b>   | <b>0,00</b>      | <b>0,00</b>       | <b>16.000,00</b>  | <b>16.000,00</b>  |                    |                          | <b>0,00</b>         |
|              | 3.6.0.0 - Publicidad y propaganda                  |                     |                |                     |                  |                   |                   |                   |                    |                          |                     |



# ESTADO DE EJECUCION DEL PRESUPUESTO DE GASTOS

Del 01/05/2020 al 31/05/2020

Partidas Incluidas respecto al Crédito Disponible: Todas

Partidas Incluidas respecto al Crédito Vigente: Todas

12/06/2020

Ejercicio: 2020

| Fuen. Fin.   | Objeto del Gasto  | Crédito Aprobado    | Modificaciones | Crédito Vigente     | Preventivo       | Compromiso        | Devengado         | Pagado            | Crédito Disponible | Crédito Vig. - Devengado | Devengado no pagado |
|--------------|---|---------------------|----------------|---------------------|------------------|-------------------|-------------------|-------------------|--------------------|--------------------------|---------------------|
|              | 3.6.1.0 - Publicidad                                    | 125.000,00          | 0,00           | 125.000,00          | 0,00             | 0,00              | 0,00              | 0,00              |                    |                          | 0,00                |
|              | <b>Total Publicidad y propaganda</b>                    | <b>125.000,00</b>   | <b>0,00</b>    | <b>125.000,00</b>   | <b>0,00</b>      | <b>0,00</b>       | <b>0,00</b>       | <b>0,00</b>       |                    |                          | <b>0,00</b>         |
|              | <b>Total Servicios no personales</b>                    | <b>250.000,00</b>   | <b>0,00</b>    | <b>250.000,00</b>   | <b>0,00</b>      | <b>35.000,00</b>  | <b>16.000,00</b>  | <b>16.000,00</b>  |                    |                          | <b>0,00</b>         |
| <b>Total</b> | <b>131 - De origen municipal</b>                        | <b>400.000,00</b>   | <b>0,00</b>    | <b>400.000,00</b>   | <b>0,00</b>      | <b>35.000,00</b>  | <b>16.000,00</b>  | <b>16.000,00</b>  |                    |                          | <b>0,00</b>         |
| <b>Total</b> | <b>Gest., coord. y control de politicas ambientales</b> | <b>5.810.689,70</b> | <b>0,00</b>    | <b>5.810.689,70</b> | <b>-3.560,00</b> | <b>377.466,16</b> | <b>385.242,16</b> | <b>411.838,92</b> |                    |                          | <b>-26.596,76</b>   |

**Apertura Programática:**

17.00.00 - Desarrollo Local y Energias renovables

17.06.00 - Administracion y Control de la Planta de Reciclado de Residuos

110 - Tesoro Municipal

1.0.0.0 - Gastos en personal

1.1.0.0 - Personal permanente

1.1.1.0 - Retribuciones del cargo

1.1.3.0 - Retribuciones que no hacen al cargo

1.1.4.0 - Sueldo anual complementario

1.1.6.0 - Contribuciones patronales

1.1.6.1 - Instituto de Previsión Social

1.1.6.2 - Instituto Obra Medico Asistencial

1.1.6.3 - Aseguradora Riesgo de Trabajo

**Total Contribuciones patronales**

**Total Personal permanente**



1.2.0.0 - Personal temporario

1.2.1.0 - Retribuciones del cargo

1.2.2.0 - Retribuciones que no hacen al cargo

1.2.3.0 - Sueldo anual complementario

1.2.5.0 - Contribuciones patronales



# ESTADO DE EJECUCION DEL PRESUPUESTO DE GASTOS

Del 01/05/2020 al 31/05/2020

Partidas Incluidas respecto al Crédito Disponible: Todas



Partidas Incluidas respecto al Crédito Vigente: Todas

12/06/2020

Ejercicio: 2020

Municipalidad de General Belgrano

| Fuen. Fin. | Objeto del Gasto   | Crédito Aprobado    | Modificaciones | Crédito Vigente     | Preventivo      | Compromiso        | Devengado         | Pagado            | Crédito Disponible | Crédito Vig. - Devengado | Devengado no pagado |
|------------|--|---------------------|----------------|---------------------|-----------------|-------------------|-------------------|-------------------|--------------------|--------------------------|---------------------|
|            | 1.2.5.1 - Instituto de Previsión Social                        | 14.332,50           | 0,00           | 14.332,50           | 0,00            | 939,53            | 939,53            | 984,27            |                    |                          | -44,74              |
|            | 1.2.5.2 - Instituto Obra Medico Asistencial                    | 5.733,00            | 0,00           | 5.733,00            | 0,00            | 375,81            | 375,81            | 0,00              |                    |                          | 375,81              |
|            | 1.2.5.3 - Aseguradora Riesgo de Trabajo                        | 7.211,62            | 0,00           | 7.211,62            | 0,00            | 210,56            | 210,56            | 217,95            |                    |                          | -7,39               |
|            | <b>Total Contribuciones patronales</b>                         | <b>27.277,12</b>    | <b>0,00</b>    | <b>27.277,12</b>    | <b>0,00</b>     | <b>1.525,90</b>   | <b>1.525,90</b>   | <b>1.202,22</b>   |                    |                          | <b>323,68</b>       |
|            | <b>Total Personal temporario</b>                               | <b>183.933,74</b>   | <b>0,00</b>    | <b>183.933,74</b>   | <b>0,00</b>     | <b>12.130,13</b>  | <b>12.130,13</b>  | <b>12.179,28</b>  |                    |                          | <b>-49,15</b>       |
|            | 1.3.0.0 - Servicios extraordinarios                            |                     |                |                     |                 |                   |                   |                   |                    |                          |                     |
|            | 1.3.1.0 - Retribuciones extraordinarias                        |                     |                |                     |                 |                   |                   |                   |                    |                          |                     |
|            | 1.3.1.3 - Horas Extras   | 992.941,51          | 0,00           | 992.941,51          | 0,00            | 60.321,10         | 60.321,10         | 75.074,56         |                    |                          | -14.753,46          |
|            | <b>Total Retribuciones extraordinarias</b>                     | <b>992.941,51</b>   | <b>0,00</b>    | <b>992.941,51</b>   | <b>0,00</b>     | <b>60.321,10</b>  | <b>60.321,10</b>  | <b>75.074,56</b>  |                    |                          | <b>-14.753,46</b>   |
|            | <b>Total Servicios extraordinarios</b>                         | <b>992.941,51</b>   | <b>0,00</b>    | <b>992.941,51</b>   | <b>0,00</b>     | <b>60.321,10</b>  | <b>60.321,10</b>  | <b>75.074,56</b>  |                    |                          | <b>-14.753,46</b>   |
|            | 1.4.0.0 - Asignaciones familiares                              | 237.344,06          | 0,00           | 237.344,06          | 0,00            | 19.418,94         | 19.418,94         | 20.315,94         |                    |                          | -897,00             |
|            | <b>Total Gastos en personal</b>                                | <b>4.027.965,77</b> | <b>0,00</b>    | <b>4.027.965,77</b> | <b>0,00</b>     | <b>266.978,09</b> | <b>266.978,09</b> | <b>275.510,54</b> |                    |                          | <b>-8.532,45</b>    |
|            | 2.0.0.0 - Bienes de consumo                                    |                     |                |                     |                 |                   |                   |                   |                    |                          |                     |
|            | 2.1.0.0 - Productos alimenticios agropecuarios y               |                     |                |                     |                 |                   |                   |                   |                    |                          |                     |
|            | 2.1.1.0 - Alimentos para personas                              | 50.000,00           | 0,00           | 50.000,00           | 0,00            | 0,00              | 0,00              | 0,00              |                    |                          | 0,00                |
|            | 2.1.4.0 - Productos agroforestales                             | 0,00                | 0,00           | 0,00                | 1.072,50        | 0,00              | 0,00              | 0,00              |                    |                          | 0,00                |
|            | 2.1.5.0 - Madera, corcho y sus manufacturas                    | 500,00              | 0,00           | 500,00              | 0,00            | 0,00              | 0,00              | 0,00              |                    |                          | 0,00                |
|            | <b>Total Productos alimenticios agropecuarios y forestales</b> | <b>50.500,00</b>    | <b>0,00</b>    | <b>50.500,00</b>    | <b>1.072,50</b> | <b>0,00</b>       | <b>0,00</b>       | <b>0,00</b>       |                    |                          | <b>0,00</b>         |
|            | 2.2.0.0 - Textiles y vestuario                                 |                     |                |                     |                 |                   |                   |                   |                    |                          |                     |
|            | 2.2.2.0 - Prendas de vestir                                    | 125.000,00          | 0,00           | 125.000,00          | 0,00            | 5.354,00          | 0,00              | 0,00              |                    |                          | 0,00                |
|            | <b>Total Textiles y vestuario</b>                              | <b>125.000,00</b>   | <b>0,00</b>    | <b>125.000,00</b>   | <b>0,00</b>     | <b>5.354,00</b>   | <b>0,00</b>       | <b>0,00</b>       |                    |                          | <b>0,00</b>         |
|            | 2.3.0.0 - Productos de papel, cartón e impresos                |                     |                |                     |                 |                   |                   |                   |                    |                          |                     |
|            | 2.3.4.0 - Productos de papel y cartón                          | 15.000,00           | 0,00           | 15.000,00           | 140,00          | 2.670,00          | 2.670,00          | 2.670,00          |                    |                          | 0,00                |
|            | <b>Total Productos de papel, cartón e impresos</b>             | <b>15.000,00</b>    | <b>0,00</b>    | <b>15.000,00</b>    | <b>140,00</b>   | <b>2.670,00</b>   | <b>2.670,00</b>   | <b>2.670,00</b>   |                    |                          | <b>0,00</b>         |



# ESTADO DE EJECUCION DEL PRESUPUESTO DE GASTOS

Del 01/05/2020 al 31/05/2020

Partidas Incluidas respecto al Crédito Disponible: Todas



Partidas Incluidas respecto al Crédito Vigente: Todas

12/06/2020

Ejercicio: 2020

Municipalidad de General Belgrano

| Fuen. Fin. | Objeto del Gasto  | Crédito Aprobado  | Modificaciones | Crédito Vigente   | Preventivo        | Compromiso       | Devengado        | Pagado           | Crédito Disponible | Crédito Vig. - Devengado | Devengado no pagado |
|------------|---|-------------------|----------------|-------------------|-------------------|------------------|------------------|------------------|--------------------|--------------------------|---------------------|
|            | 2.4.0.0 - Productos de cuero y caucho                       |                   |                |                   |                   |                  |                  |                  |                    |                          |                     |
|            | 2.4.3.0 - Artículos de caucho                               | 5.000,00          | 0,00           | 5.000,00          | 0,00              | 0,00             | 0,00             | 14.400,00        |                    |                          | -14.400,00          |
|            | 2.4.4.0 - Cubiertas y cámaras de aire                       | 50.000,00         | 0,00           | 50.000,00         | 0,00              | 0,00             | 0,00             | 9.605,00         |                    |                          | -9.605,00           |
|            | <b>Total Productos de cuero y caucho</b>                    | <b>55.000,00</b>  | <b>0,00</b>    | <b>55.000,00</b>  | <b>0,00</b>       | <b>0,00</b>      | <b>0,00</b>      | <b>24.005,00</b> |                    |                          | <b>-24.005,00</b>   |
|            | 2.5.0.0 - Productos químicos, combustibles y                |                   |                |                   |                   |                  |                  |                  |                    |                          |                     |
|            | 2.5.1.0 - Compuestos químicos                               | 500,00            | 0,00           | 500,00            | 0,00              | 0,00             | 0,00             | 0,00             |                    |                          | 0,00                |
|            | 2.5.4.0 - Insecticidas, fumigantes y otros                  | 1.000,00          | 0,00           | 1.000,00          | 0,00              | 1.400,00         | 0,00             | 0,00             |                    |                          | 0,00                |
|            | 2.5.5.0 - Tintas, pinturas y colorantes                     | 1.000,00          | 0,00           | 1.000,00          | 19,60             | 1.384,90         | 0,00             | 4.719,00         |                    |                          | -4.719,00           |
|            | 2.5.6.0 - Combustibles y lubricantes                        | 300.000,00        | 0,00           | 300.000,00        | -22.252,00        | 23.595,80        | 23.595,80        | 0,00             |                    |                          | 23.595,80           |
|            | 2.5.8.0 - Productos de material plástico                    | 12.000,00         | 0,00           | 12.000,00         | -469,62           | 929,62           | 0,00             | 1.380,00         |                    |                          | -1.380,00           |
|            | 2.5.9.0 - Otros   | 350.000,00        | 0,00           | 350.000,00        | 0,00              | 0,00             | 0,00             | 0,00             |                    |                          | 0,00                |
|            | <b>Total Productos químicos, combustibles y lubricantes</b> | <b>664.500,00</b> | <b>0,00</b>    | <b>664.500,00</b> | <b>-22.702,02</b> | <b>27.310,32</b> | <b>23.595,80</b> | <b>6.099,00</b>  |                    |                          | <b>17.496,80</b>    |
|            | 2.6.0.0 - Productos de minerales no metálicos               |                   |                |                   |                   |                  |                  |                  |                    |                          |                     |
|            | 2.6.3.0 - Productos de loza y porcelana                     | 2.000,00          | 0,00           | 2.000,00          | 0,00              | 0,00             | 0,00             | 0,00             |                    |                          | 0,00                |
|            | 2.6.9.0 - Otros   | 1.000,00          | 0,00           | 1.000,00          | 141,70            | 579,00           | 579,00           | 0,00             |                    |                          | 579,00              |
|            | <b>Total Productos de minerales no metálicos</b>            | <b>3.000,00</b>   | <b>0,00</b>    | <b>3.000,00</b>   | <b>141,70</b>     | <b>579,00</b>    | <b>579,00</b>    | <b>0,00</b>      |                    |                          | <b>579,00</b>       |
|            | 2.7.0.0 - productos metálicos                               |                   |                |                   |                   |                  |                  |                  |                    |                          |                     |
|            | 2.7.1.0 - Productos ferrosos                                | 100.000,00        | 0,00           | 100.000,00        | 0,00              | 21.750,00        | 0,00             | 0,00             |                    |                          | 0,00                |
|            | 2.7.2.0 - Productos no ferrosos                             | 25.000,00         | 0,00           | 25.000,00         | 27,87             | 2.704,33         | 1.075,00         | 0,00             |                    |                          | 1.075,00            |
|            | 2.7.5.0 - Herramientas menores                              | 35.000,00         | 0,00           | 35.000,00         | 1.428,40          | 2.829,15         | 1.052,15         | 0,00             |                    |                          | 1.052,15            |
|            | 2.7.9.0 - Otros   | 4.000,00          | 0,00           | 4.000,00          | -28.615,98        | 30.073,08        | 188,90           | 0,00             |                    |                          | 188,90              |
|            | <b>Total productos metálicos</b>                            | <b>164.000,00</b> | <b>0,00</b>    | <b>164.000,00</b> | <b>-27.159,71</b> | <b>57.356,56</b> | <b>2.316,05</b>  | <b>0,00</b>      |                    |                          | <b>2.316,05</b>     |
|            | 2.9.0.0 - Otros bienes de consumo                           |                   |                |                   |                   |                  |                  |                  |                    |                          |                     |
|            | 2.9.1.0 - Elementos de limpieza                             | 2.500,00          | 0,00           | 2.500,00          | 329,00            | 0,00             | 0,00             | 0,00             |                    |                          | 0,00                |
|            | 2.9.2.0 - Útiles de escritorio, oficina y enseñanza         | 6.000,00          | 0,00           | 6.000,00          | 0,00              | 0,00             | 0,00             | 0,00             |                    |                          | 0,00                |
|            | 2.9.3.0 - Útiles y materiales eléctricos                    | 16.000,00         | 0,00           | 16.000,00         | 1.973,60          | 11.331,60        | 2.561,70         | 0,00             |                    |                          | 2.561,70            |



# ESTADO DE EJECUCION DEL PRESUPUESTO DE GASTOS

Del 01/05/2020 al 31/05/2020

Partidas Incluidas respecto al Crédito Disponible: Todas



Partidas Incluidas respecto al Crédito Vigente: Todas

12/06/2020

Ejercicio: 2020

Municipalidad de General Belgrano

| Fuen. Fin. | Objeto del Gasto                                     | Crédito Aprobado    | Modificaciones | Crédito Vigente     | Preventivo       | Compromiso        | Devengado         | Pagado            | Crédito Disponible | Crédito Vig. - Devengado | Devengado no pagado |
|------------|--|---------------------|----------------|---------------------|------------------|-------------------|-------------------|-------------------|--------------------|--------------------------|---------------------|
|            | 2.9.6.0 - Repuestos y accesorios                     | 75.000,00           | 0,00           | 75.000,00           | 41.721,90        | 8.187,00          | 18.444,84         | 0,00              |                    |                          | 18.444,84           |
|            | 2.9.9.0 - Otros                                      | 0,00                | 0,00           | 0,00                | 0,00             | 5.324,00          | 0,00              | 0,00              |                    |                          | 0,00                |
|            | <b>Total Otros bienes de consumo</b>                 | <b>99.500,00</b>    | <b>0,00</b>    | <b>99.500,00</b>    | <b>44.024,50</b> | <b>24.842,60</b>  | <b>21.006,54</b>  | <b>0,00</b>       |                    |                          | <b>21.006,54</b>    |
|            | <b>Total Bienes de consumo</b>                       | <b>1.176.500,00</b> | <b>0,00</b>    | <b>1.176.500,00</b> | <b>-4.483,03</b> | <b>118.112,48</b> | <b>50.167,39</b>  | <b>32.774,00</b>  |                    |                          | <b>17.393,39</b>    |
|            | 3.0.0.0 - Servicios no personales                    |                     |                |                     |                  |                   |                   |                   |                    |                          |                     |
|            | 3.1.0.0 - Servicios básicos                          |                     |                |                     |                  |                   |                   |                   |                    |                          |                     |
|            | 3.1.1.0 - Energía eléctrica                          | 120.000,00          | 0,00           | 120.000,00          | 0,00             | 13.539,93         | 13.539,93         | 13.539,93         |                    |                          | 0,00                |
|            | <b>Total Servicios básicos</b>                       | <b>120.000,00</b>   | <b>0,00</b>    | <b>120.000,00</b>   | <b>0,00</b>      | <b>13.539,93</b>  | <b>13.539,93</b>  | <b>13.539,93</b>  |                    |                          | <b>0,00</b>         |
|            | 3.2.0.0 - Alquileres y derechos                      |                     |                |                     |                  |                   |                   |                   |                    |                          |                     |
|            | 3.2.2.0 - Alquiler de maquinaria, equipo y medios de | 400.000,00          | 0,00           | 400.000,00          | 0,00             | 0,00              | 0,00              | 0,00              |                    |                          | 0,00                |
|            | <b>Total Alquileres y derechos</b>                   | <b>400.000,00</b>   | <b>0,00</b>    | <b>400.000,00</b>   | <b>0,00</b>      | <b>0,00</b>       | <b>0,00</b>       | <b>0,00</b>       |                    |                          | <b>0,00</b>         |
|            | 3.3.0.0 - Mantenimiento, reparación y limpieza       |                     |                |                     |                  |                   |                   |                   |                    |                          |                     |
|            | 3.3.2.0 - Mantenimiento y reparación de vehículos    | 60.000,00           | 0,00           | 60.000,00           | 18.175,00        | -3.611,00         | -7.000,00         | 5.448,00          |                    |                          | -12.448,00          |
|            | 3.3.3.0 - Mantenimiento y reparación de maquinaria   | 25.000,00           | 0,00           | 25.000,00           | 3.890,00         | 3.200,00          | 0,00              | 0,00              |                    |                          | 0,00                |
|            | 3.3.9.0 - Otros                                      | 4.500,00            | 0,00           | 4.500,00            | 0,00             | 0,00              | 0,00              | 0,00              |                    |                          | 0,00                |
|            | <b>Total Mantenimiento, reparación y limpieza</b>    | <b>89.500,00</b>    | <b>0,00</b>    | <b>89.500,00</b>    | <b>22.065,00</b> | <b>-411,00</b>    | <b>-7.000,00</b>  | <b>5.448,00</b>   |                    |                          | <b>-12.448,00</b>   |
|            | 3.5.0.0 - Servicios comerciales y financieros        |                     |                |                     |                  |                   |                   |                   |                    |                          |                     |
|            | 3.5.1.0 - Transporte                                 | 0,00                | 0,00           | 0,00                | 0,00             | 0,00              | 0,00              | 24.000,00         |                    |                          | -24.000,00          |
|            | 3.5.3.0 - Imprenta, publicaciones y reproducciones   | 0,00                | 0,00           | 0,00                | 0,00             | 20.000,00         | 0,00              | 0,00              |                    |                          | 0,00                |
|            | 3.5.4.0 - Primas y gastos de seguros                 | 17.000,00           | 0,00           | 17.000,00           | 0,00             | 0,00              | 0,00              | 0,00              |                    |                          | 0,00                |
|            | <b>Total Servicios comerciales y financieros</b>     | <b>17.000,00</b>    | <b>0,00</b>    | <b>17.000,00</b>    | <b>0,00</b>      | <b>20.000,00</b>  | <b>0,00</b>       | <b>24.000,00</b>  |                    |                          | <b>-24.000,00</b>   |
|            | 3.9.0.0 - Otros servicios                            |                     |                |                     |                  |                   |                   |                   |                    |                          |                     |
|            | 3.9.9.0 - Otros                                      | 0,00                | 0,00           | 0,00                | 0,00             | 0,00              | 565.000,73        | 565.000,73        |                    |                          | 0,00                |
|            | <b>Total Otros servicios</b>                         | <b>0,00</b>         | <b>0,00</b>    | <b>0,00</b>         | <b>0,00</b>      | <b>0,00</b>       | <b>565.000,73</b> | <b>565.000,73</b> |                    |                          | <b>0,00</b>         |



# ESTADO DE EJECUCION DEL PRESUPUESTO DE GASTOS

Del 01/05/2020 al 31/05/2020



Partidas Incluidas respecto al Crédito Disponible: Todas

Partidas Incluidas respecto al Crédito Vigente: Todas

12/06/2020

Ejercicio: 2020

| Fuen. Fin.   | Objeto del Gasto   | Crédito Aprobado    | Modificaciones | Crédito Vigente     | Preventivo       | Compromiso        | Devengado         | Pagado            | Crédito Disponible | Crédito Vig. - Devengado | Devengado no pagado |
|--------------|--|---------------------|----------------|---------------------|------------------|-------------------|-------------------|-------------------|--------------------|--------------------------|---------------------|
|              | <b>Total Servicios no personales</b>                           | <b>626.500,00</b>   | <b>0,00</b>    | <b>626.500,00</b>   | <b>22.065,00</b> | <b>33.128,93</b>  | <b>571.540,66</b> | <b>607.988,66</b> |                    |                          | <b>-36.448,00</b>   |
|              | 4.0.0.0 - Bienes de uso  |                     |                |                     |                  |                   |                   |                   |                    |                          |                     |
|              | 4.3.0.0 - Maquinaria y equipo                                  |                     |                |                     |                  |                   |                   |                   |                    |                          |                     |
|              | 4.3.9.0 - Equipos varios                                       | 65.000,00           | 0,00           | 65.000,00           | 0,00             | 0,00              | 0,00              | 0,00              |                    |                          | 0,00                |
|              | <b>Total Maquinaria y equipo</b>                               | <b>65.000,00</b>    | <b>0,00</b>    | <b>65.000,00</b>    | <b>0,00</b>      | <b>0,00</b>       | <b>0,00</b>       | <b>0,00</b>       |                    |                          | <b>0,00</b>         |
|              | <b>Total Bienes de uso</b>                                     | <b>65.000,00</b>    | <b>0,00</b>    | <b>65.000,00</b>    | <b>0,00</b>      | <b>0,00</b>       | <b>0,00</b>       | <b>0,00</b>       |                    |                          | <b>0,00</b>         |
| <b>Total</b> | <b>110 - Tesoro Municipal</b>                                  | <b>5.895.965,77</b> | <b>0,00</b>    | <b>5.895.965,77</b> | <b>17.581,97</b> | <b>418.219,50</b> | <b>888.686,14</b> | <b>916.273,20</b> |                    |                          | <b>-27.587,06</b>   |
|              | 132 - De origen provincial                                     |                     |                |                     |                  |                   |                   |                   |                    |                          |                     |
|              | 2.0.0.0 - Bienes de consumo                                    |                     |                |                     |                  |                   |                   |                   |                    |                          |                     |
|              | 2.1.0.0 - Productos alimenticios agropecuarios y forestales    |                     |                |                     |                  |                   |                   |                   |                    |                          |                     |
|              | 2.1.1.0 - Alimentos para personas                              | 60.000,00           | 0,00           | 60.000,00           | 0,00             | 0,00              | 0,00              | 0,00              |                    |                          | 0,00                |
|              | <b>Total Productos alimenticios agropecuarios y forestales</b> | <b>60.000,00</b>    | <b>0,00</b>    | <b>60.000,00</b>    | <b>0,00</b>      | <b>0,00</b>       | <b>0,00</b>       | <b>0,00</b>       |                    |                          | <b>0,00</b>         |
|              | 2.2.0.0 - Textiles y vestuario                                 |                     |                |                     |                  |                   |                   |                   |                    |                          |                     |
|              | 2.2.2.0 - Prendas de vestir                                    | 100.000,00          | 0,00           | 100.000,00          | 0,00             | 0,00              | 0,00              | 0,00              |                    |                          | 0,00                |
|              | <b>Total Textiles y vestuario</b>                              | <b>100.000,00</b>   | <b>0,00</b>    | <b>100.000,00</b>   | <b>0,00</b>      | <b>0,00</b>       | <b>0,00</b>       | <b>0,00</b>       |                    |                          | <b>0,00</b>         |
|              | 2.3.0.0 - Productos de papel, cartón e impresos                |                     |                |                     |                  |                   |                   |                   |                    |                          |                     |
|              | 2.3.4.0 - Productos de papel y cartón                          | 10.000,00           | 0,00           | 10.000,00           | 0,00             | 0,00              | 0,00              | 0,00              |                    |                          | 0,00                |
|              | <b>Total Productos de papel, cartón e impresos</b>             | <b>10.000,00</b>    | <b>0,00</b>    | <b>10.000,00</b>    | <b>0,00</b>      | <b>0,00</b>       | <b>0,00</b>       | <b>0,00</b>       |                    |                          | <b>0,00</b>         |
|              | 2.4.0.0 - Productos de cuero y caucho                          |                     |                |                     |                  |                   |                   |                   |                    |                          |                     |
|              | 2.4.4.0 - Cubiertas y cámaras de aire                          | 80.000,00           | 0,00           | 80.000,00           | 0,00             | 0,00              | 0,00              | 0,00              |                    |                          | 0,00                |
|              | <b>Total Productos de cuero y caucho</b>                       | <b>80.000,00</b>    | <b>0,00</b>    | <b>80.000,00</b>    | <b>0,00</b>      | <b>0,00</b>       | <b>0,00</b>       | <b>0,00</b>       |                    |                          | <b>0,00</b>         |
|              | 2.5.0.0 - Productos químicos, combustibles y explosivos        |                     |                |                     |                  |                   |                   |                   |                    |                          |                     |
|              | 2.5.4.0 - Insecticidas, fumigantes y otros                     | 5.000,00            | 0,00           | 5.000,00            | 0,00             | 0,00              | 0,00              | 0,00              |                    |                          | 0,00                |
|              | 2.5.5.0 - Tintas, pinturas y colorantes                        | 10.000,00           | 0,00           | 10.000,00           | 0,00             | 0,00              | 131,25            | 131,25            |                    |                          | 0,00                |



# ESTADO DE EJECUCION DEL PRESUPUESTO DE GASTOS

Del 01/05/2020 al 31/05/2020

Partidas Incluidas respecto al Crédito Disponible: Todas



Partidas Incluidas respecto al Crédito Vigente: Todas

12/06/2020

Ejercicio: 2020

Municipalidad de General Belgrano

| Fuen. Fin. | Objeto del Gasto  | Crédito Aprobado  | Modificaciones | Crédito Vigente   | Preventivo  | Compromiso  | Devengado       | Pagado          | Crédito Disponible | Crédito Vig. - Devengado | Devengado no pagado |
|------------|---|-------------------|----------------|-------------------|-------------|-------------|-----------------|-----------------|--------------------|--------------------------|---------------------|
|            | 2.5.6.0 - Combustibles y lubricantes                        | 1.000,00          | 0,00           | 1.000,00          | 0,00        | 0,00        | 0,00            | 0,00            |                    |                          | 0,00                |
|            | 2.5.8.0 - Productos de material plástico                    | 1.000,00          | 0,00           | 1.000,00          | 0,00        | 0,00        | 107,80          | 107,80          |                    |                          | 0,00                |
|            | <b>Total Productos químicos, combustibles y lubricantes</b> | <b>17.000,00</b>  | <b>0,00</b>    | <b>17.000,00</b>  | <b>0,00</b> | <b>0,00</b> | <b>239,05</b>   | <b>239,05</b>   |                    |                          | <b>0,00</b>         |
|            | 2.6.0.0 - Productos de minerales no metálicos               |                   |                |                   |             |             |                 |                 |                    |                          |                     |
|            | 2.6.9.0 - Otros   | 0,00              | 0,00           | 0,00              | 0,00        | 0,00        | 1.075,00        | 1.075,00        |                    |                          | 0,00                |
|            | <b>Total Productos de minerales no metálicos</b>            | <b>0,00</b>       | <b>0,00</b>    | <b>0,00</b>       | <b>0,00</b> | <b>0,00</b> | <b>1.075,00</b> | <b>1.075,00</b> |                    |                          | <b>0,00</b>         |
|            | 2.7.0.0 - productos metálicos                               |                   |                |                   |             |             |                 |                 |                    |                          |                     |
|            | 2.7.1.0 - Productos ferrosos                                | 20.000,00         | 0,00           | 20.000,00         | 0,00        | 0,00        | 0,00            | 0,00            |                    |                          | 0,00                |
|            | 2.7.2.0 - Productos no ferrosos                             | 10.000,00         | 0,00           | 10.000,00         | 0,00        | 0,00        | 963,00          | 963,00          |                    |                          | 0,00                |
|            | 2.7.5.0 - Herramientas menores                              | 20.000,00         | 0,00           | 20.000,00         | 0,00        | 0,00        | 2.822,55        | 2.822,55        |                    |                          | 0,00                |
|            | 2.7.9.0 - Otros   | 10.000,00         | 0,00           | 10.000,00         | 0,00        | 0,00        | 414,00          | 414,00          |                    |                          | 0,00                |
|            | <b>Total productos metálicos</b>                            | <b>60.000,00</b>  | <b>0,00</b>    | <b>60.000,00</b>  | <b>0,00</b> | <b>0,00</b> | <b>4.199,55</b> | <b>4.199,55</b> |                    |                          | <b>0,00</b>         |
|            | 2.9.0.0 - Otros bienes de consumo                           |                   |                |                   |             |             |                 |                 |                    |                          |                     |
|            | 2.9.1.0 - Elementos de limpieza                             | 10.000,00         | 0,00           | 10.000,00         | 0,00        | 0,00        | 1.302,30        | 1.302,30        |                    |                          | 0,00                |
|            | 2.9.2.0 - Útiles de escritorio, oficina y enseñanza         | 20.000,00         | 0,00           | 20.000,00         | 0,00        | 0,00        | 0,00            | 0,00            |                    |                          | 0,00                |
|            | 2.9.3.0 - Útiles y materiales eléctricos                    | 30.000,00         | 0,00           | 30.000,00         | 0,00        | 0,00        | 0,00            | 0,00            |                    |                          | 0,00                |
|            | 2.9.6.0 - Repuestos y accesorios                            | 150.000,00        | 0,00           | 150.000,00        | 0,00        | 0,00        | 2.244,00        | 2.244,00        |                    |                          | 0,00                |
|            | 2.9.9.0 - Otros   | 3.000,00          | 0,00           | 3.000,00          | 0,00        | 0,00        | 0,00            | 0,00            |                    |                          | 0,00                |
|            | <b>Total Otros bienes de consumo</b>                        | <b>213.000,00</b> | <b>0,00</b>    | <b>213.000,00</b> | <b>0,00</b> | <b>0,00</b> | <b>3.546,30</b> | <b>3.546,30</b> |                    |                          | <b>0,00</b>         |
|            | <b>Total Bienes de consumo</b>                              | <b>540.000,00</b> | <b>0,00</b>    | <b>540.000,00</b> | <b>0,00</b> | <b>0,00</b> | <b>9.059,90</b> | <b>9.059,90</b> |                    |                          | <b>0,00</b>         |
|            | 3.0.0.0 - Servicios no personales                           |                   |                |                   |             |             |                 |                 |                    |                          |                     |
|            | 3.2.0.0 - Alquileres y derechos                             |                   |                |                   |             |             |                 |                 |                    |                          |                     |
|            | 3.2.2.0 - Alquiler de maquinaria, equipo y medios de        | 140.000,00        | 0,00           | 140.000,00        | 0,00        | 0,00        | 0,00            | 0,00            |                    |                          | 0,00                |
|            | <b>Total Alquileres y derechos</b>                          | <b>140.000,00</b> | <b>0,00</b>    | <b>140.000,00</b> | <b>0,00</b> | <b>0,00</b> | <b>0,00</b>     | <b>0,00</b>     |                    |                          | <b>0,00</b>         |
|            | 3.3.0.0 - Mantenimiento, reparación y limpieza              |                   |                |                   |             |             |                 |                 |                    |                          |                     |



# ESTADO DE EJECUCION DEL PRESUPUESTO DE GASTOS

Del 01/05/2020 al 31/05/2020

Partidas Incluidas respecto al Crédito Disponible: Todas



Partidas Incluidas respecto al Crédito Vigente: Todas

12/06/2020

Ejercicio: 2020

Municipalidad de General Belgrano

| Fuen. Fin.                    | Objeto del Gasto  | Crédito Aprobado    | Modificaciones | Crédito Vigente     | Preventivo       | Compromiso        | Devengado         | Pagado            | Crédito Disponible | Crédito Vig. - Devengado | Devengado no pagado |
|-------------------------------|---|---------------------|----------------|---------------------|------------------|-------------------|-------------------|-------------------|--------------------|--------------------------|---------------------|
|                               | 3.3.1.0 - Mantenimiento y reparación de edificios y                   | 40.000,00           | 0,00           | 40.000,00           | 0,00             | 0,00              | 0,00              | 0,00              |                    |                          | 0,00                |
|                               | 3.3.2.0 - Mantenimiento y reparación de vehículos                     | 30.000,00           | 0,00           | 30.000,00           | 0,00             | 0,00              | 0,00              | 0,00              |                    |                          | 0,00                |
|                               | 3.3.3.0 - Mantenimiento y reparación de maquinaria                    | 120.000,00          | 0,00           | 120.000,00          | 0,00             | 0,00              | 0,00              | 0,00              |                    |                          | 0,00                |
|                               | <b>Total Mantenimiento, reparación y limpieza</b>                     | <b>190.000,00</b>   | <b>0,00</b>    | <b>190.000,00</b>   | <b>0,00</b>      | <b>0,00</b>       | <b>0,00</b>       | <b>0,00</b>       |                    |                          | <b>0,00</b>         |
|                               | 3.4.0.0 - Servicios técnicos y profesionales                          |                     |                |                     |                  |                   |                   |                   |                    |                          |                     |
|                               | 3.4.1.0 - Estudios, investigaciones y proyectos de                    | 60.000,00           | 0,00           | 60.000,00           | 0,00             | 0,00              | 0,00              | 0,00              |                    |                          | 0,00                |
|                               | <b>Total Servicios técnicos y profesionales</b>                       | <b>60.000,00</b>    | <b>0,00</b>    | <b>60.000,00</b>    | <b>0,00</b>      | <b>0,00</b>       | <b>0,00</b>       | <b>0,00</b>       |                    |                          | <b>0,00</b>         |
|                               | <b>Total Servicios no personales</b>                                  | <b>390.000,00</b>   | <b>0,00</b>    | <b>390.000,00</b>   | <b>0,00</b>      | <b>0,00</b>       | <b>0,00</b>       | <b>0,00</b>       |                    |                          | <b>0,00</b>         |
|                               | 4.0.0.0 - Bienes de uso   |                     |                |                     |                  |                   |                   |                   |                    |                          |                     |
|                               | 4.3.0.0 - Maquinaria y equipo   |                     |                |                     |                  |                   |                   |                   |                    |                          |                     |
|                               | 4.3.7.0 - Equipo de oficina y muebles                                 | 0,00                | 0,00           | 0,00                | 0,00             | 0,00              | 2.209,65          | 2.209,65          |                    |                          | 0,00                |
|                               | 4.3.8.0 - Herramientas y repuestos mayores                            | 24.000,00           | 0,00           | 24.000,00           | 0,00             | 0,00              | 0,00              | 0,00              |                    |                          | 0,00                |
|                               | <b>Total Maquinaria y equipo</b>                                      | <b>24.000,00</b>    | <b>0,00</b>    | <b>24.000,00</b>    | <b>0,00</b>      | <b>0,00</b>       | <b>2.209,65</b>   | <b>2.209,65</b>   |                    |                          | <b>0,00</b>         |
|                               | <b>Total Bienes de uso</b>  | <b>24.000,00</b>    | <b>0,00</b>    | <b>24.000,00</b>    | <b>0,00</b>      | <b>0,00</b>       | <b>2.209,65</b>   | <b>2.209,65</b>   |                    |                          | <b>0,00</b>         |
| <b>Total</b>                  | <b>132 - De origen provincial</b>                                     | <b>954.000,00</b>   | <b>0,00</b>    | <b>954.000,00</b>   | <b>0,00</b>      | <b>0,00</b>       | <b>11.269,55</b>  | <b>11.269,55</b>  |                    |                          | <b>0,00</b>         |
| <b>Total</b>                  | <b>Administracion y Control de la Planta de Reciclado de Residuos</b> | <b>6.849.965,77</b> | <b>0,00</b>    | <b>6.849.965,77</b> | <b>17.581,97</b> | <b>418.219,50</b> | <b>899.955,69</b> | <b>927.542,75</b> |                    |                          | <b>-27.587,06</b>   |
| <b>Apertura Programática:</b> | 17.00.00 - Desarrollo Local y Energias renovables                     |                     |                |                     |                  |                   |                   |                   |                    |                          |                     |
|                               | 17.07.00 - Recoleccion de Residuos Solidos Urbanos                    |                     |                |                     |                  |                   |                   |                   |                    |                          |                     |
|                               | 110 - Tesoro Municipal  |                     |                |                     |                  |                   |                   |                   |                    |                          |                     |
|                               | 1.0.0.0 - Gastos en personal  |                     |                |                     |                  |                   |                   |                   |                    |                          |                     |
|                               | 1.1.0.0 - Personal permanente   |                     |                |                     |                  |                   |                   |                   |                    |                          |                     |
|                               | 1.1.1.0 - Retribuciones del cargo                                     | 1.000.000,00        | 0,00           | 1.000.000,00        | 0,00             | 109.319,00        | 109.319,00        | 109.319,00        |                    |                          | 0,00                |
|                               | 1.1.3.0 - Retribuciones que no hacen al cargo                         | 800.000,00          | 0,00           | 800.000,00          | 0,00             | 85.787,49         | 85.787,49         | 85.492,09         |                    |                          | 295,40              |



# ESTADO DE EJECUCION DEL PRESUPUESTO DE GASTOS

Del 01/05/2020 al 31/05/2020

Partidas Incluidas respecto al Crédito Disponible: Todas



Partidas Incluidas respecto al Crédito Vigente: Todas

12/06/2020

Ejercicio: 2020

Municipalidad de General Belgrano

| Fuen. Fin. | Objeto del Gasto  | Crédito Aprobado    | Modificaciones | Crédito Vigente     | Preventivo  | Compromiso        | Devengado         | Pagado            | Crédito Disponible | Crédito Vig. - Devengado | Devengado no pagado |
|------------|---|---------------------|----------------|---------------------|-------------|-------------------|-------------------|-------------------|--------------------|--------------------------|---------------------|
|            | 1.1.4.0 - Sueldo anual complementario                       | 80.000,00           | 0,00           | 80.000,00           | 0,00        | 0,00              | 0,00              | 0,00              |                    |                          | 0,00                |
|            | 1.1.6.0 - Contribuciones patronales                         |                     |                |                     |             |                   |                   |                   |                    |                          |                     |
|            | 1.1.6.1 - Instituto de Previsión Social                     | 200.000,00          | 0,00           | 200.000,00          | 0,00        | 20.415,99         | 20.415,99         | 20.321,54         |                    |                          | 94,45               |
|            | 1.1.6.2 - Instituto Obra Medico Asistencial                 | 80.000,00           | 0,00           | 80.000,00           | 0,00        | 8.166,40          | 8.166,40          | 0,00              |                    |                          | 8.166,40            |
|            | 1.1.6.3 - Aseguradora Riesgo de Trabajo                     | 40.000,00           | 0,00           | 40.000,00           | 0,00        | 6.219,19          | 6.219,19          | 7.189,56          |                    |                          | -970,37             |
|            | <b>Total Contribuciones patronales</b>                      | <b>320.000,00</b>   | <b>0,00</b>    | <b>320.000,00</b>   | <b>0,00</b> | <b>34.801,58</b>  | <b>34.801,58</b>  | <b>27.511,10</b>  |                    |                          | <b>7.290,48</b>     |
|            | <b>Total Personal permanente</b>                            | <b>2.200.000,00</b> | <b>0,00</b>    | <b>2.200.000,00</b> | <b>0,00</b> | <b>229.908,07</b> | <b>229.908,07</b> | <b>222.322,19</b> |                    |                          | <b>7.585,88</b>     |
|            | 1.3.0.0 - Servicios extraordinarios                         |                     |                |                     |             |                   |                   |                   |                    |                          |                     |
|            | 1.3.1.0 - Retribuciones extraordinarias                     |                     |                |                     |             |                   |                   |                   |                    |                          |                     |
|            | 1.3.1.3 - Horas Extras                                      | 400.000,00          | 0,00           | 400.000,00          | 0,00        | 118.443,95        | 118.443,95        | 166.279,59        |                    |                          | -47.835,64          |
|            | <b>Total Retribuciones extraordinarias</b>                  | <b>400.000,00</b>   | <b>0,00</b>    | <b>400.000,00</b>   | <b>0,00</b> | <b>118.443,95</b> | <b>118.443,95</b> | <b>166.279,59</b> |                    |                          | <b>-47.835,64</b>   |
|            | <b>Total Servicios extraordinarios</b>                      | <b>400.000,00</b>   | <b>0,00</b>    | <b>400.000,00</b>   | <b>0,00</b> | <b>118.443,95</b> | <b>118.443,95</b> | <b>166.279,59</b> |                    |                          | <b>-47.835,64</b>   |
|            | 1.4.0.0 - Asignaciones familiares                           | 200.000,00          | 0,00           | 200.000,00          | 0,00        | 31.830,86         | 31.830,86         | 33.923,86         |                    |                          | -2.093,00           |
|            | <b>Total Gastos en personal</b>                             | <b>2.800.000,00</b> | <b>0,00</b>    | <b>2.800.000,00</b> | <b>0,00</b> | <b>380.182,88</b> | <b>380.182,88</b> | <b>422.525,64</b> |                    |                          | <b>-42.342,76</b>   |
|            | 2.0.0.0 - Bienes de consumo                                 |                     |                |                     |             |                   |                   |                   |                    |                          |                     |
|            | 2.4.0.0 - Productos de cuero y caucho                       |                     |                |                     |             |                   |                   |                   |                    |                          |                     |
|            | 2.4.4.0 - Cubiertas y cámaras de aire                       | 150.000,00          | 0,00           | 150.000,00          | 0,00        | 0,00              | 0,00              | 0,00              |                    |                          | 0,00                |
|            | <b>Total Productos de cuero y caucho</b>                    | <b>150.000,00</b>   | <b>0,00</b>    | <b>150.000,00</b>   | <b>0,00</b> | <b>0,00</b>       | <b>0,00</b>       | <b>0,00</b>       |                    |                          | <b>0,00</b>         |
|            | 2.5.0.0 - Productos químicos, combustibles y                |                     |                |                     |             |                   |                   |                   |                    |                          |                     |
|            | 2.5.6.0 - Combustibles y lubricantes                        | 4.000.000,00        | 0,00           | 4.000.000,00        | 0,00        | 257.941,99        | 257.941,99        | 257.941,99        |                    |                          | 0,00                |
|            | <b>Total Productos químicos, combustibles y lubricantes</b> | <b>4.000.000,00</b> | <b>0,00</b>    | <b>4.000.000,00</b> | <b>0,00</b> | <b>257.941,99</b> | <b>257.941,99</b> | <b>257.941,99</b> |                    |                          | <b>0,00</b>         |
|            | 2.9.0.0 - Otros bienes de consumo                           |                     |                |                     |             |                   |                   |                   |                    |                          |                     |
|            | 2.9.6.0 - Repuestos y accesorios                            | 100.000,00          | 0,00           | 100.000,00          | 0,00        | 0,00              | 0,00              | 0,00              |                    |                          | 0,00                |
|            | <b>Total Otros bienes de consumo</b>                        | <b>100.000,00</b>   | <b>0,00</b>    | <b>100.000,00</b>   | <b>0,00</b> | <b>0,00</b>       | <b>0,00</b>       | <b>0,00</b>       |                    |                          | <b>0,00</b>         |



# ESTADO DE EJECUCION DEL PRESUPUESTO DE GASTOS

Del 01/05/2020 al 31/05/2020

Partidas Incluidas respecto al Crédito Disponible: Todas



Partidas Incluidas respecto al Crédito Vigente: Todas

12/06/2020

Ejercicio: 2020

Municipalidad de General Belgrano

| Fuen. Fin.                    | Objeto del Gasto   | Crédito Aprobado     | Modificaciones | Crédito Vigente      | Preventivo       | Compromiso          | Devengado           | Pagado              | Crédito Disponible | Crédito Vig. - Devengado | Devengado no pagado |
|-------------------------------|--|----------------------|----------------|----------------------|------------------|---------------------|---------------------|---------------------|--------------------|--------------------------|---------------------|
|                               | <b>Total Bienes de consumo</b>                               | <b>4.250.000,00</b>  | <b>0,00</b>    | <b>4.250.000,00</b>  | <b>0,00</b>      | <b>257.941,99</b>   | <b>257.941,99</b>   | <b>257.941,99</b>   |                    |                          | <b>0,00</b>         |
|                               | 3.0.0.0 - Servicios no personales                            |                      |                |                      |                  |                     |                     |                     |                    |                          |                     |
|                               | 3.3.0.0 - Mantenimiento, reparación y limpieza               |                      |                |                      |                  |                     |                     |                     |                    |                          |                     |
|                               | 3.3.2.0 - Mantenimiento y reparación de vehículos            | 150.000,00           | 0,00           | 150.000,00           | 0,00             | 0,00                | 0,00                | 0,00                |                    |                          | 0,00                |
|                               | <b>Total Mantenimiento, reparación y limpieza</b>            | <b>150.000,00</b>    | <b>0,00</b>    | <b>150.000,00</b>    | <b>0,00</b>      | <b>0,00</b>         | <b>0,00</b>         | <b>0,00</b>         |                    |                          | <b>0,00</b>         |
|                               | <b>Total Servicios no personales</b>                         | <b>150.000,00</b>    | <b>0,00</b>    | <b>150.000,00</b>    | <b>0,00</b>      | <b>0,00</b>         | <b>0,00</b>         | <b>0,00</b>         |                    |                          | <b>0,00</b>         |
| <b>Total</b>                  | <b>110 - Tesoro Municipal</b>                                | <b>7.200.000,00</b>  | <b>0,00</b>    | <b>7.200.000,00</b>  | <b>0,00</b>      | <b>638.124,87</b>   | <b>638.124,87</b>   | <b>680.467,63</b>   |                    |                          | <b>-42.342,76</b>   |
| <b>Total</b>                  | <b>Recoleccion de Residuos Solidos Urbanos</b>               | <b>7.200.000,00</b>  | <b>0,00</b>    | <b>7.200.000,00</b>  | <b>0,00</b>      | <b>638.124,87</b>   | <b>638.124,87</b>   | <b>680.467,63</b>   |                    |                          | <b>-42.342,76</b>   |
| <b>Total</b>                  | <b>Desarrollo Local y Energias renovables</b>                | <b>32.981.915,11</b> | <b>0,00</b>    | <b>32.981.915,11</b> | <b>22.796,67</b> | <b>2.338.626,12</b> | <b>2.870.045,35</b> | <b>2.921.684,16</b> |                    |                          | <b>-51.638,81</b>   |
| <b>Apertura Programática:</b> | 20.00.00 - Direccion de Turismo                              |                      |                |                      |                  |                     |                     |                     |                    |                          |                     |
|                               | 20.01.00 - Gestion, Coordinacion y Administracion de Turismo |                      |                |                      |                  |                     |                     |                     |                    |                          |                     |
|                               | 110 - Tesoro Municipal                                       |                      |                |                      |                  |                     |                     |                     |                    |                          |                     |
|                               | 1.0.0.0 - Gastos en personal                                 |                      |                |                      |                  |                     |                     |                     |                    |                          |                     |
|                               | 1.1.0.0 - Personal permanente                                |                      |                |                      |                  |                     |                     |                     |                    |                          |                     |
|                               | 1.1.1.0 - Retribuciones del cargo                            | 1.116.014,40         | 0,00           | 1.116.014,40         | 0,00             | 74.004,00           | 74.004,00           | 88.438,00           |                    |                          | -14.434,00          |
|                               | 1.1.3.0 - Retribuciones que no hacen al cargo                | 797.478,24           | 0,00           | 797.478,24           | 0,00             | 64.559,42           | 64.559,42           | 67.823,24           |                    |                          | -3.263,82           |
|                               | 1.1.4.0 - Sueldo anual complementario                        | 159.457,72           | 0,00           | 159.457,72           | 0,00             | 0,00                | 0,00                | 0,00                |                    |                          | 0,00                |
|                               | 1.1.6.0 - Contribuciones patronales                          |                      |                |                      |                  |                     |                     |                     |                    |                          |                     |
|                               | 1.1.6.1 - Instituto de Previsión Social                      | 225.559,88           | 0,00           | 225.559,88           | 0,00             | 15.295,71           | 15.295,71           | 17.252,96           |                    |                          | -1.957,25           |
|                               | 1.1.6.2 - Instituto Obra Medico Asistencial                  | 90.223,90            | 0,00           | 90.223,90            | 0,00             | 6.118,28            | 6.118,28            | 0,00                |                    |                          | 6.118,28            |
|                               | 1.1.6.3 - Aseguradora Riesgo de Trabajo                      | 43.893,20            | 0,00           | 43.893,20            | 0,00             | 2.746,56            | 2.746,56            | 3.255,54            |                    |                          | -508,98             |
|                               | <b>Total Contribuciones patronales</b>                       | <b>359.676,98</b>    | <b>0,00</b>    | <b>359.676,98</b>    | <b>0,00</b>      | <b>24.160,55</b>    | <b>24.160,55</b>    | <b>20.508,50</b>    |                    |                          | <b>3.652,05</b>     |



# ESTADO DE EJECUCION DEL PRESUPUESTO DE GASTOS

Del 01/05/2020 al 31/05/2020

Partidas Incluidas respecto al Crédito Disponible: Todas



Partidas Incluidas respecto al Crédito Vigente: Todas

12/06/2020

Ejercicio: 2020

Municipalidad de General Belgrano

| Fuen. Fin.   | Objeto del Gasto | Crédito Aprobado    | Modificaciones | Crédito Vigente     | Preventivo  | Compromiso        | Devengado         | Pagado            | Crédito Disponible | Crédito Vig. - Devengado | Devengado no pagado |
|--|------------------|---------------------|----------------|---------------------|-------------|-------------------|-------------------|-------------------|--------------------|--------------------------|---------------------|
| <b>Total Personal permanente</b>                               |                  | <b>2.432.627,34</b> | <b>0,00</b>    | <b>2.432.627,34</b> | <b>0,00</b> | <b>162.723,97</b> | <b>162.723,97</b> | <b>176.769,74</b> |                    |                          | <b>-14.045,77</b>   |
| 1.2.0.0 - Personal temporario                                  |                  |                     |                |                     |             |                   |                   |                   |                    |                          |                     |
| 1.2.1.0 - Retribuciones del cargo                              |                  | 131.218,08          | 0,00           | 131.218,08          | 0,00        | 9.318,33          | 9.318,33          | 9.762,06          |                    |                          | -443,73             |
| 1.2.2.0 - Retribuciones que no hacen al cargo                  |                  | 37.219,25           | 0,00           | 37.219,25           | 0,00        | 2.774,80          | 2.774,80          | 2.774,80          |                    |                          | 0,00                |
| 1.2.3.0 - Sueldo anual complementario                          |                  | 10.934,84           | 0,00           | 10.934,84           | 0,00        | 0,00              | 0,00              | 0,00              |                    |                          | 0,00                |
| 1.2.5.0 - Contribuciones patronales                            |                  |                     |                |                     |             |                   |                   |                   |                    |                          |                     |
| 1.2.5.1 - Instituto de Previsión Social                        |                  | 17.058,34           | 0,00           | 17.058,34           | 0,00        | 1.118,20          | 1.118,20          | 1.171,45          |                    |                          | -53,25              |
| 1.2.5.2 - Instituto Obra Medico Asistencial                    |                  | 6.823,31            | 0,00           | 6.823,31            | 0,00        | 447,28            | 447,28            | 0,00              |                    |                          | 447,28              |
| 1.2.5.3 - Aseguradora Riesgo de Trabajo                        |                  | 4.963,27            | 0,00           | 4.963,27            | 0,00        | 240,04            | 240,04            | 248,83            |                    |                          | -8,79               |
| <b>Total Contribuciones patronales</b>                         |                  | <b>28.844,92</b>    | <b>0,00</b>    | <b>28.844,92</b>    | <b>0,00</b> | <b>1.805,52</b>   | <b>1.805,52</b>   | <b>1.420,28</b>   |                    |                          | <b>385,24</b>       |
| <b>Total Personal temporario</b>                               |                  | <b>208.217,09</b>   | <b>0,00</b>    | <b>208.217,09</b>   | <b>0,00</b> | <b>13.898,65</b>  | <b>13.898,65</b>  | <b>13.957,14</b>  |                    |                          | <b>-58,49</b>       |
| 1.3.0.0 - Servicios extraordinarios                            |                  |                     |                |                     |             |                   |                   |                   |                    |                          |                     |
| 1.3.1.0 - Retribuciones extraordinarias                        |                  |                     |                |                     |             |                   |                   |                   |                    |                          |                     |
| 1.3.1.3 - Horas Extras   |                  | 202.601,83          | 0,00           | 202.601,83          | 0,00        | 0,00              | 0,00              | 7.977,90          |                    |                          | -7.977,90           |
| <b>Total Retribuciones extraordinarias</b>                     |                  | <b>202.601,83</b>   | <b>0,00</b>    | <b>202.601,83</b>   | <b>0,00</b> | <b>0,00</b>       | <b>0,00</b>       | <b>7.977,90</b>   |                    |                          | <b>-7.977,90</b>    |
| <b>Total Servicios extraordinarios</b>                         |                  | <b>202.601,83</b>   | <b>0,00</b>    | <b>202.601,83</b>   | <b>0,00</b> | <b>0,00</b>       | <b>0,00</b>       | <b>7.977,90</b>   |                    |                          | <b>-7.977,90</b>    |
| 1.4.0.0 - Asignaciones familiares                              |                  | 379.251,83          | 0,00           | 379.251,83          | 0,00        | 27.926,82         | 27.926,82         | 33.122,80         |                    |                          | -5.195,98           |
| <b>Total Gastos en personal</b>                                |                  | <b>3.222.698,09</b> | <b>0,00</b>    | <b>3.222.698,09</b> | <b>0,00</b> | <b>204.549,44</b> | <b>204.549,44</b> | <b>231.827,58</b> |                    |                          | <b>-27.278,14</b>   |
| 2.0.0.0 - Bienes de consumo                                    |                  |                     |                |                     |             |                   |                   |                   |                    |                          |                     |
| 2.1.0.0 - Productos alimenticios agropecuarios y forestales    |                  |                     |                |                     |             |                   |                   |                   |                    |                          |                     |
| 2.1.1.0 - Alimentos para personas                              |                  | 80.000,00           | 0,00           | 80.000,00           | 0,00        | 0,00              | 0,00              | 0,00              |                    |                          | 0,00                |
| 2.1.4.0 - Productos agroforestales                             |                  | 1.000,00            | 0,00           | 1.000,00            | 0,00        | 395,00            | 395,00            | 0,00              |                    |                          | 395,00              |
| 2.1.5.0 - Madera, corcho y sus manufacturas                    |                  | 375.000,00          | 0,00           | 375.000,00          | 0,00        | 1.693,45          | 393,45            | 0,00              |                    |                          | 393,45              |
| <b>Total Productos alimenticios agropecuarios y forestales</b> |                  | <b>456.000,00</b>   | <b>0,00</b>    | <b>456.000,00</b>   | <b>0,00</b> | <b>2.088,45</b>   | <b>788,45</b>     | <b>0,00</b>       |                    |                          | <b>788,45</b>       |



# ESTADO DE EJECUCION DEL PRESUPUESTO DE GASTOS

Del 01/05/2020 al 31/05/2020

Partidas Incluidas respecto al Crédito Disponible: Todas



Partidas Incluidas respecto al Crédito Vigente: Todas

12/06/2020

Ejercicio: 2020

Municipalidad de General Belgrano

| Fuen. Fin. | Objeto del Gasto  | Crédito Aprobado  | Modificaciones | Crédito Vigente   | Preventivo  | Compromiso       | Devengado        | Pagado          | Crédito Disponible | Crédito Vig. - Devengado | Devengado no pagado |
|------------|---|-------------------|----------------|-------------------|-------------|------------------|------------------|-----------------|--------------------|--------------------------|---------------------|
|            | 2.2.0.0 - Textiles y vestuario                              |                   |                |                   |             |                  |                  |                 |                    |                          |                     |
|            | 2.2.2.0 - Prendas de vestir                                 | 50.000,00         | 0,00           | 50.000,00         | 0,00        | 4.811,30         | 4.091,30         | 0,00            |                    |                          | 4.091,30            |
|            | <b>Total Textiles y vestuario</b>                           | <b>50.000,00</b>  | <b>0,00</b>    | <b>50.000,00</b>  | <b>0,00</b> | <b>4.811,30</b>  | <b>4.091,30</b>  | <b>0,00</b>     |                    |                          | <b>4.091,30</b>     |
|            | 2.3.0.0 - Productos de papel, cartón e impresos             |                   |                |                   |             |                  |                  |                 |                    |                          |                     |
|            | 2.3.1.0 - Papel de escritorio y cartón                      | 1.000,00          | 0,00           | 1.000,00          | 0,00        | 0,00             | 0,00             | 0,00            |                    |                          | 0,00                |
|            | 2.3.4.0 - Productos de papel y cartón                       | 9.500,00          | 0,00           | 9.500,00          | 0,00        | 2.472,05         | 131,05           | 0,00            |                    |                          | 131,05              |
|            | <b>Total Productos de papel, cartón e impresos</b>          | <b>10.500,00</b>  | <b>0,00</b>    | <b>10.500,00</b>  | <b>0,00</b> | <b>2.472,05</b>  | <b>131,05</b>    | <b>0,00</b>     |                    |                          | <b>131,05</b>       |
|            | 2.4.0.0 - Productos de cuero y caucho                       |                   |                |                   |             |                  |                  |                 |                    |                          |                     |
|            | 2.4.2.0 - Artículos de cuero                                | 1.500,00          | 0,00           | 1.500,00          | 0,00        | 0,00             | 0,00             | 0,00            |                    |                          | 0,00                |
|            | 2.4.3.0 - Artículos de caucho                               | 5.000,00          | 0,00           | 5.000,00          | 0,00        | 6.053,40         | 6.213,70         | 0,00            |                    |                          | 6.213,70            |
|            | 2.4.4.0 - Cubiertas y cámaras de aire                       | 15.000,00         | 0,00           | 15.000,00         | 0,00        | 170,00           | 0,00             | 0,00            |                    |                          | 0,00                |
|            | <b>Total Productos de cuero y caucho</b>                    | <b>21.500,00</b>  | <b>0,00</b>    | <b>21.500,00</b>  | <b>0,00</b> | <b>6.223,40</b>  | <b>6.213,70</b>  | <b>0,00</b>     |                    |                          | <b>6.213,70</b>     |
|            | 2.5.0.0 - Productos químicos, combustibles y                |                   |                |                   |             |                  |                  |                 |                    |                          |                     |
|            | 2.5.1.0 - Compuestos químicos                               | 500,00            | 0,00           | 500,00            | 0,00        | 0,00             | 924,10           | 0,00            |                    |                          | 924,10              |
|            | 2.5.2.0 - Productos farmacéuticos y medicinales             | 0,00              | 0,00           | 0,00              | 0,00        | 435,00           | 0,00             | 0,00            |                    |                          | 0,00                |
|            | 2.5.4.0 - Insecticidas, fumigantes y otros                  | 3.500,00          | 0,00           | 3.500,00          | 0,00        | 340,50           | 340,50           | 0,00            |                    |                          | 340,50              |
|            | 2.5.5.0 - Tintas, pinturas y colorantes                     | 50.000,00         | 0,00           | 50.000,00         | 0,00        | 241,25           | 0,00             | 0,00            |                    |                          | 0,00                |
|            | 2.5.6.0 - Combustibles y lubricantes                        | 275.000,00        | 0,00           | 275.000,00        | 0,00        | 10.927,98        | 14.527,98        | 3.600,00        |                    |                          | 10.927,98           |
|            | 2.5.8.0 - Productos de material plástico                    | 1.000,00          | 0,00           | 1.000,00          | 0,00        | 0,00             | 0,00             | 0,00            |                    |                          | 0,00                |
|            | <b>Total Productos químicos, combustibles y lubricantes</b> | <b>330.000,00</b> | <b>0,00</b>    | <b>330.000,00</b> | <b>0,00</b> | <b>11.944,73</b> | <b>15.792,58</b> | <b>3.600,00</b> |                    |                          | <b>12.192,58</b>    |
|            | 2.6.0.0 - Productos de minerales no metálicos               |                   |                |                   |             |                  |                  |                 |                    |                          |                     |
|            | 2.6.2.0 - Productos de vidrio                               | 7.000,00          | 0,00           | 7.000,00          | 0,00        | 270,00           | 270,00           | 0,00            |                    |                          | 270,00              |
|            | 2.6.5.0 - Cemento, cal y yeso                               | 16.000,00         | 0,00           | 16.000,00         | 0,00        | 0,00             | 0,00             | 0,00            |                    |                          | 0,00                |
|            | 2.6.9.0 - Otros   | 5.000,00          | 0,00           | 5.000,00          | 0,00        | 315,00           | 0,00             | 0,00            |                    |                          | 0,00                |
|            | <b>Total Productos de minerales no metálicos</b>            | <b>28.000,00</b>  | <b>0,00</b>    | <b>28.000,00</b>  | <b>0,00</b> | <b>585,00</b>    | <b>270,00</b>    | <b>0,00</b>     |                    |                          | <b>270,00</b>       |
|            | 2.7.0.0 - productos metálicos                               |                   |                |                   |             |                  |                  |                 |                    |                          |                     |



# ESTADO DE EJECUCION DEL PRESUPUESTO DE GASTOS

Del 01/05/2020 al 31/05/2020

Partidas Incluidas respecto al Crédito Disponible: Todas



Partidas Incluidas respecto al Crédito Vigente: Todas

12/06/2020

Ejercicio: 2020

Municipalidad de General Belgrano

| Fuen. Fin. | Objeto del Gasto                                    | Crédito Aprobado    | Modificaciones | Crédito Vigente     | Preventivo  | Compromiso        | Devengado         | Pagado            | Crédito Disponible | Crédito Vig. - Devengado | Devengado no pagado |
|------------|---|---------------------|----------------|---------------------|-------------|-------------------|-------------------|-------------------|--------------------|--------------------------|---------------------|
|            | 2.7.1.0 - Productos ferrosos                        | 60.000,00           | 0,00           | 60.000,00           | 0,00        | 1.151,05          | 696,85            | 0,00              |                    |                          | 696,85              |
|            | 2.7.2.0 - Productos no ferrosos                     | 16.000,00           | 0,00           | 16.000,00           | 0,00        | 2.102,45          | 2.102,45          | 0,00              |                    |                          | 2.102,45            |
|            | 2.7.5.0 - Herramientas menores                      | 20.000,00           | 0,00           | 20.000,00           | 0,00        | 2.827,20          | 1.432,20          | 0,00              |                    |                          | 1.432,20            |
|            | 2.7.9.0 - Otros                                     | 16.000,00           | 0,00           | 16.000,00           | 0,00        | 7.498,20          | 5.541,80          | 0,00              |                    |                          | 5.541,80            |
|            | <b>Total productos metálicos</b>                    | <b>112.000,00</b>   | <b>0,00</b>    | <b>112.000,00</b>   | <b>0,00</b> | <b>13.578,90</b>  | <b>9.773,30</b>   | <b>0,00</b>       |                    |                          | <b>9.773,30</b>     |
|            | 2.8.0.0 - Minerales                                 |                     |                |                     |             |                   |                   |                   |                    |                          |                     |
|            | 2.8.4.0 - Piedra, arcilla y arena                   | 2.000,00            | 0,00           | 2.000,00            | 0,00        | 0,00              | 0,00              | 0,00              |                    |                          | 0,00                |
|            | <b>Total Minerales</b>                              | <b>2.000,00</b>     | <b>0,00</b>    | <b>2.000,00</b>     | <b>0,00</b> | <b>0,00</b>       | <b>0,00</b>       | <b>0,00</b>       |                    |                          | <b>0,00</b>         |
|            | 2.9.0.0 - Otros bienes de consumo                   |                     |                |                     |             |                   |                   |                   |                    |                          |                     |
|            | 2.9.1.0 - Elementos de limpieza                     | 50.000,00           | 0,00           | 50.000,00           | 0,00        | 366,80            | 820,80            | 8.000,00          |                    |                          | -7.179,20           |
|            | 2.9.2.0 - Útiles de escritorio, oficina y enseñanza | 5.000,00            | 0,00           | 5.000,00            | 0,00        | 0,00              | 0,00              | 0,00              |                    |                          | 0,00                |
|            | 2.9.3.0 - Útiles y materiales eléctricos            | 30.000,00           | 0,00           | 30.000,00           | 0,00        | 255,00            | 26.442,03         | 0,00              |                    |                          | 26.442,03           |
|            | 2.9.5.0 - Útiles menores médicos, quirúrgico y de   | 0,00                | 0,00           | 0,00                | 0,00        | 1.195,00          | 645,00            | 0,00              |                    |                          | 645,00              |
|            | 2.9.6.0 - Repuestos y accesorios                    | 100.000,00          | 0,00           | 100.000,00          | 0,00        | 9.684,65          | 4.301,40          | 0,00              |                    |                          | 4.301,40            |
|            | 2.9.9.0 - Otros                                     | 2.000,00            | 0,00           | 2.000,00            | 0,00        | 857,70            | 1.341,55          | 0,00              |                    |                          | 1.341,55            |
|            | <b>Total Otros bienes de consumo</b>                | <b>187.000,00</b>   | <b>0,00</b>    | <b>187.000,00</b>   | <b>0,00</b> | <b>12.359,15</b>  | <b>33.550,78</b>  | <b>8.000,00</b>   |                    |                          | <b>25.550,78</b>    |
|            | <b>Total Bienes de consumo</b>                      | <b>1.197.000,00</b> | <b>0,00</b>    | <b>1.197.000,00</b> | <b>0,00</b> | <b>54.062,98</b>  | <b>70.611,16</b>  | <b>11.600,00</b>  |                    |                          | <b>59.011,16</b>    |
|            | 3.0.0.0 - Servicios no personales                   |                     |                |                     |             |                   |                   |                   |                    |                          |                     |
|            | 3.1.0.0 - Servicios básicos                         |                     |                |                     |             |                   |                   |                   |                    |                          |                     |
|            | 3.1.1.0 - Energía eléctrica                         | 285.000,00          | 0,00           | 285.000,00          | 0,00        | 191.594,49        | 191.594,49        | 191.594,49        |                    |                          | 0,00                |
|            | 3.1.3.0 - Gas                                       | 70.000,00           | 0,00           | 70.000,00           | 0,00        | 1.261,85          | 1.261,85          | 1.261,85          |                    |                          | 0,00                |
|            | <b>Total Servicios básicos</b>                      | <b>355.000,00</b>   | <b>0,00</b>    | <b>355.000,00</b>   | <b>0,00</b> | <b>192.856,34</b> | <b>192.856,34</b> | <b>192.856,34</b> |                    |                          | <b>0,00</b>         |
|            | 3.3.0.0 - Mantenimiento, reparación y limpieza      |                     |                |                     |             |                   |                   |                   |                    |                          |                     |
|            | 3.3.1.0 - Mantenimiento y reparación de edificios y | 100.000,00          | 0,00           | 100.000,00          | 0,00        | 0,00              | 0,00              | 0,00              |                    |                          | 0,00                |
|            | 3.3.2.0 - Mantenimiento y reparación de vehículos   | 50.000,00           | 0,00           | 50.000,00           | 0,00        | 3.002,00          | 0,00              | 1.645,00          |                    |                          | -1.645,00           |



# ESTADO DE EJECUCION DEL PRESUPUESTO DE GASTOS

Del 01/05/2020 al 31/05/2020

Partidas Incluidas respecto al Crédito Disponible: Todas



Partidas Incluidas respecto al Crédito Vigente: Todas

12/06/2020

Ejercicio: 2020

Municipalidad de General Belgrano

| Fuen. Fin. | Objeto del Gasto                                     | Crédito Aprobado  | Modificaciones | Crédito Vigente   | Preventivo  | Compromiso        | Devengado         | Pagado            | Crédito Disponible | Crédito Vig. - Devengado | Devengado no pagado |
|------------|--|-------------------|----------------|-------------------|-------------|-------------------|-------------------|-------------------|--------------------|--------------------------|---------------------|
|            | 3.3.3.0 - Mantenimiento y reparación de maquinaria   | 50.000,00         | 0,00           | 50.000,00         | 0,00        | 4.800,00          | 0,00              | 0,00              |                    |                          | 0,00                |
|            | 3.3.5.0 - Mantenimiento de espacios verdes y del     | 5.000,00          | 0,00           | 5.000,00          | 0,00        | 0,00              | 0,00              | 0,00              |                    |                          | 0,00                |
|            | 3.3.9.0 - Otros                                      | 500,00            | 0,00           | 500,00            | 0,00        | 0,00              | 0,00              | 0,00              |                    |                          | 0,00                |
|            | <b>Total Mantenimiento, reparación y limpieza</b>    | <b>205.500,00</b> | <b>0,00</b>    | <b>205.500,00</b> | <b>0,00</b> | <b>7.802,00</b>   | <b>0,00</b>       | <b>1.645,00</b>   |                    |                          | <b>-1.645,00</b>    |
|            | 3.5.0.0 - Servicios comerciales y financieros        |                   |                |                   |             |                   |                   |                   |                    |                          |                     |
|            | 3.5.1.0 - Transporte                                 | 2.000,00          | 0,00           | 2.000,00          | 0,00        | 0,00              | 0,00              | 0,00              |                    |                          | 0,00                |
|            | 3.5.3.0 - Imprenta, publicaciones y reproducciones   | 13.000,00         | 0,00           | 13.000,00         | 0,00        | 0,00              | 0,00              | 0,00              |                    |                          | 0,00                |
|            | 3.5.4.0 - Primas y gastos de seguros                 | 4.000,00          | 0,00           | 4.000,00          | 0,00        | 0,00              | 840,24            | 840,24            |                    |                          | 0,00                |
|            | 3.5.9.0 - Otros                                      | 500,00            | 0,00           | 500,00            | 0,00        | 0,00              | 0,00              | 0,00              |                    |                          | 0,00                |
|            | <b>Total Servicios comerciales y financieros</b>     | <b>19.500,00</b>  | <b>0,00</b>    | <b>19.500,00</b>  | <b>0,00</b> | <b>0,00</b>       | <b>840,24</b>     | <b>840,24</b>     |                    |                          | <b>0,00</b>         |
|            | 3.6.0.0 - Publicidad y propaganda                    |                   |                |                   |             |                   |                   |                   |                    |                          |                     |
|            | 3.6.1.0 - Publicidad                                 | 50.000,00         | 0,00           | 50.000,00         | 0,00        | 0,00              | 0,00              | 0,00              |                    |                          | 0,00                |
|            | <b>Total Publicidad y propaganda</b>                 | <b>50.000,00</b>  | <b>0,00</b>    | <b>50.000,00</b>  | <b>0,00</b> | <b>0,00</b>       | <b>0,00</b>       | <b>0,00</b>       |                    |                          | <b>0,00</b>         |
|            | 3.7.0.0 - Pasajes y viáticos                         |                   |                |                   |             |                   |                   |                   |                    |                          |                     |
|            | 3.7.2.0 - Viáticos                                   | 8.000,00          | 0,00           | 8.000,00          | 0,00        | 0,00              | 0,00              | 0,00              |                    |                          | 0,00                |
|            | <b>Total Pasajes y viáticos</b>                      | <b>8.000,00</b>   | <b>0,00</b>    | <b>8.000,00</b>   | <b>0,00</b> | <b>0,00</b>       | <b>0,00</b>       | <b>0,00</b>       |                    |                          | <b>0,00</b>         |
|            | 3.9.0.0 - Otros servicios                            |                   |                |                   |             |                   |                   |                   |                    |                          |                     |
|            | 3.9.9.0 - Otros                                      | 0,00              | 0,00           | 0,00              | 0,00        | 0,00              | 246.225,60        | 0,00              |                    |                          | 246.225,60          |
|            | <b>Total Otros servicios</b>                         | <b>0,00</b>       | <b>0,00</b>    | <b>0,00</b>       | <b>0,00</b> | <b>0,00</b>       | <b>246.225,60</b> | <b>0,00</b>       |                    |                          | <b>246.225,60</b>   |
|            | <b>Total Servicios no personales</b>                 | <b>638.000,00</b> | <b>0,00</b>    | <b>638.000,00</b> | <b>0,00</b> | <b>200.658,34</b> | <b>439.922,18</b> | <b>195.341,58</b> |                    |                          | <b>244.580,60</b>   |
|            | 4.0.0.0 - Bienes de uso                              |                   |                |                   |             |                   |                   |                   |                    |                          |                     |
|            | 4.3.0.0 - Maquinaria y equipo                        |                   |                |                   |             |                   |                   |                   |                    |                          |                     |
|            | 4.3.2.0 - Equipo de transporte, tracción y elevación | 5.000,00          | 0,00           | 5.000,00          | 0,00        | 0,00              | 0,00              | 0,00              |                    |                          | 0,00                |
|            | 4.3.4.0 - Equipo de comunicación y señalamiento      | 30.000,00         | 0,00           | 30.000,00         | 0,00        | 0,00              | 0,00              | 0,00              |                    |                          | 0,00                |
|            | 4.3.6.0 - Equipo para computación                    | 30.000,00         | 0,00           | 30.000,00         | 0,00        | 0,00              | 0,00              | 0,00              |                    |                          | 0,00                |



# ESTADO DE EJECUCION DEL PRESUPUESTO DE GASTOS

Del 01/05/2020 al 31/05/2020

Partidas Incluidas respecto al Crédito Disponible: Todas



Partidas Incluidas respecto al Crédito Vigente: Todas

12/06/2020

Ejercicio: 2020

Municipalidad de General Belgrano

| Fuen. Fin.                    | Objeto del Gasto  | Crédito Aprobado    | Modificaciones | Crédito Vigente     | Preventivo  | Compromiso        | Devengado         | Pagado            | Crédito Disponible | Crédito Vig. - Devengado | Devengado no pagado |
|-------------------------------|---|---------------------|----------------|---------------------|-------------|-------------------|-------------------|-------------------|--------------------|--------------------------|---------------------|
|                               | 4.3.7.0 - Equipo de oficina y muebles                       | 10.000,00           | 0,00           | 10.000,00           | 0,00        | 0,00              | 0,00              | 0,00              |                    |                          | 0,00                |
|                               | 4.3.8.0 - Herramientas y repuestos mayores                  | 35.000,00           | 0,00           | 35.000,00           | 0,00        | 0,00              | 0,00              | 0,00              |                    |                          | 0,00                |
|                               | 4.3.9.0 - Equipos varios                                    | 20.000,00           | 0,00           | 20.000,00           | 0,00        | 0,00              | 0,00              | 0,00              |                    |                          | 0,00                |
|                               | <b>Total Maquinaria y equipo</b>                            | <b>130.000,00</b>   | <b>0,00</b>    | <b>130.000,00</b>   | <b>0,00</b> | <b>0,00</b>       | <b>0,00</b>       | <b>0,00</b>       |                    |                          | <b>0,00</b>         |
|                               | <b>Total Bienes de uso</b>                                  | <b>130.000,00</b>   | <b>0,00</b>    | <b>130.000,00</b>   | <b>0,00</b> | <b>0,00</b>       | <b>0,00</b>       | <b>0,00</b>       |                    |                          | <b>0,00</b>         |
| <b>Total</b>                  | <b>110 - Tesoro Municipal</b>                               | <b>5.187.698,09</b> | <b>0,00</b>    | <b>5.187.698,09</b> | <b>0,00</b> | <b>459.270,76</b> | <b>715.082,78</b> | <b>438.769,16</b> |                    |                          | <b>276.313,62</b>   |
| <b>Total</b>                  | <b>Gestión, Coordinación y Administración de Turismo</b>    | <b>5.187.698,09</b> | <b>0,00</b>    | <b>5.187.698,09</b> | <b>0,00</b> | <b>459.270,76</b> | <b>715.082,78</b> | <b>438.769,16</b> |                    |                          | <b>276.313,62</b>   |
| <b>Apertura Programática:</b> | 20.00.00 - Direccion de Turismo                             |                     |                |                     |             |                   |                   |                   |                    |                          |                     |
|                               | 20.02.00 - Actividades desarrolladas en la Pileta Municipal |                     |                |                     |             |                   |                   |                   |                    |                          |                     |
|                               | 110 - Tesoro Municipal                                      |                     |                |                     |             |                   |                   |                   |                    |                          |                     |
|                               | 1.0.0.0 - Gastos en personal                                |                     |                |                     |             |                   |                   |                   |                    |                          |                     |
|                               | 1.2.0.0 - Personal temporario                               |                     |                |                     |             |                   |                   |                   |                    |                          |                     |
|                               | 1.2.1.0 - Retribuciones del cargo                           | 850.000,00          | 0,00           | 850.000,00          | 0,00        | 0,00              | 0,00              | 0,00              |                    |                          | 0,00                |
|                               | 1.2.2.0 - Retribuciones que no hacen al cargo               | 105.000,00          | 0,00           | 105.000,00          | 0,00        | 0,00              | 0,00              | 0,00              |                    |                          | 0,00                |
|                               | 1.2.3.0 - Sueldo anual complementario                       | 50.000,00           | 0,00           | 50.000,00           | 0,00        | 0,00              | 0,00              | 0,00              |                    |                          | 0,00                |
|                               | 1.2.5.0 - Contribuciones patronales                         |                     |                |                     |             |                   |                   |                   |                    |                          |                     |
|                               | 1.2.5.1 - Instituto de Previsión Social                     | 70.000,00           | 0,00           | 70.000,00           | 0,00        | 0,00              | 0,00              | 5.690,83          |                    |                          | -5.690,83           |
|                               | 1.2.5.2 - Instituto Obra Medico Asistencial                 | 36.500,00           | 0,00           | 36.500,00           | 0,00        | 0,00              | 0,00              | 0,00              |                    |                          | 0,00                |
|                               | 1.2.5.3 - Aseguradora Riesgo de Trabajo                     | 16.500,00           | 0,00           | 16.500,00           | 0,00        | 0,00              | 0,00              | 0,00              |                    |                          | 0,00                |
|                               | <b>Total Contribuciones patronales</b>                      | <b>123.000,00</b>   | <b>0,00</b>    | <b>123.000,00</b>   | <b>0,00</b> | <b>0,00</b>       | <b>0,00</b>       | <b>5.690,83</b>   |                    |                          | <b>-5.690,83</b>    |
|                               | <b>Total Personal temporario</b>                            | <b>1.128.000,00</b> | <b>0,00</b>    | <b>1.128.000,00</b> | <b>0,00</b> | <b>0,00</b>       | <b>0,00</b>       | <b>5.690,83</b>   |                    |                          | <b>-5.690,83</b>    |
|                               | 1.3.0.0 - Servicios extraordinarios                         |                     |                |                     |             |                   |                   |                   |                    |                          |                     |
|                               | 1.3.1.0 - Retribuciones extraordinarias                     |                     |                |                     |             |                   |                   |                   |                    |                          |                     |



# ESTADO DE EJECUCION DEL PRESUPUESTO DE GASTOS

Del 01/05/2020 al 31/05/2020

Partidas Incluidas respecto al Crédito Disponible: Todas



Partidas Incluidas respecto al Crédito Vigente: Todas

12/06/2020

Ejercicio: 2020

Municipalidad de General Belgrano

| Fuen. Fin. | Objeto del Gasto   | Crédito Aprobado    | Modificaciones | Crédito Vigente     | Preventivo  | Compromiso      | Devengado       | Pagado          | Crédito Disponible | Crédito Vig. - Devengado | Devengado no pagado |
|------------|--|---------------------|----------------|---------------------|-------------|-----------------|-----------------|-----------------|--------------------|--------------------------|---------------------|
|            | 1.3.1.3 - Horas Extras   | 185.000,00          | 0,00           | 185.000,00          | 0,00        | 0,00            | 0,00            | 0,00            |                    |                          | 0,00                |
|            | <b>Total Retribuciones extraordinarias</b>                     | <b>185.000,00</b>   | <b>0,00</b>    | <b>185.000,00</b>   | <b>0,00</b> | <b>0,00</b>     | <b>0,00</b>     | <b>0,00</b>     |                    |                          | <b>0,00</b>         |
|            | <b>Total Servicios extraordinarios</b>                         | <b>185.000,00</b>   | <b>0,00</b>    | <b>185.000,00</b>   | <b>0,00</b> | <b>0,00</b>     | <b>0,00</b>     | <b>0,00</b>     |                    |                          | <b>0,00</b>         |
|            | 1.4.0.0 - Asignaciones familiares                              | 15.000,00           | 0,00           | 15.000,00           | 0,00        | 0,00            | 0,00            | 0,00            |                    |                          | 0,00                |
|            | <b>Total Gastos en personal</b>                                | <b>1.328.000,00</b> | <b>0,00</b>    | <b>1.328.000,00</b> | <b>0,00</b> | <b>0,00</b>     | <b>0,00</b>     | <b>5.690,83</b> |                    |                          | <b>-5.690,83</b>    |
|            | 2.0.0.0 - Bienes de consumo                                    |                     |                |                     |             |                 |                 |                 |                    |                          |                     |
|            | 2.1.0.0 - Productos alimenticios agropecuarios y               |                     |                |                     |             |                 |                 |                 |                    |                          |                     |
|            | 2.1.1.0 - Alimentos para personas                              | 2.000,00            | 0,00           | 2.000,00            | 0,00        | 0,00            | 0,00            | 0,00            |                    |                          | 0,00                |
|            | 2.1.4.0 - Productos agroforestales                             | 2.000,00            | 0,00           | 2.000,00            | 0,00        | 253,75          | 253,75          | 0,00            |                    |                          | 253,75              |
|            | 2.1.5.0 - Madera, corcho y sus manufacturas                    | 10.000,00           | 0,00           | 10.000,00           | 0,00        | 144,15          | 144,15          | 0,00            |                    |                          | 144,15              |
|            | <b>Total Productos alimenticios agropecuarios y forestales</b> | <b>14.000,00</b>    | <b>0,00</b>    | <b>14.000,00</b>    | <b>0,00</b> | <b>397,90</b>   | <b>397,90</b>   | <b>0,00</b>     |                    |                          | <b>397,90</b>       |
|            | 2.2.0.0 - Textiles y vestuario                                 |                     |                |                     |             |                 |                 |                 |                    |                          |                     |
|            | 2.2.2.0 - Prendas de vestir                                    | 20.000,00           | 0,00           | 20.000,00           | 0,00        | 1.225,80        | 1.225,80        | 0,00            |                    |                          | 1.225,80            |
|            | <b>Total Textiles y vestuario</b>                              | <b>20.000,00</b>    | <b>0,00</b>    | <b>20.000,00</b>    | <b>0,00</b> | <b>1.225,80</b> | <b>1.225,80</b> | <b>0,00</b>     |                    |                          | <b>1.225,80</b>     |
|            | 2.3.0.0 - Productos de papel, cartón e impresos                |                     |                |                     |             |                 |                 |                 |                    |                          |                     |
|            | 2.3.4.0 - Productos de papel y cartón                          | 2.000,00            | 0,00           | 2.000,00            | 0,00        | 305,70          | 305,70          | 0,00            |                    |                          | 305,70              |
|            | <b>Total Productos de papel, cartón e impresos</b>             | <b>2.000,00</b>     | <b>0,00</b>    | <b>2.000,00</b>     | <b>0,00</b> | <b>305,70</b>   | <b>305,70</b>   | <b>0,00</b>     |                    |                          | <b>305,70</b>       |
|            | 2.4.0.0 - Productos de cuero y caucho                          |                     |                |                     |             |                 |                 |                 |                    |                          |                     |
|            | 2.4.3.0 - Artículos de caucho                                  | 15.000,00           | 0,00           | 15.000,00           | 0,00        | 0,00            | 0,00            | 0,00            |                    |                          | 0,00                |
|            | <b>Total Productos de cuero y caucho</b>                       | <b>15.000,00</b>    | <b>0,00</b>    | <b>15.000,00</b>    | <b>0,00</b> | <b>0,00</b>     | <b>0,00</b>     | <b>0,00</b>     |                    |                          | <b>0,00</b>         |
|            | 2.5.0.0 - Productos químicos, combustibles y                   |                     |                |                     |             |                 |                 |                 |                    |                          |                     |
|            | 2.5.1.0 - Compuestos químicos                                  | 300.000,00          | 0,00           | 300.000,00          | 0,00        | 1.113,20        | 1.113,20        | 11.400,00       |                    |                          | -10.286,80          |
|            | 2.5.4.0 - Insecticidas, fumigantes y otros                     | 1.000,00            | 0,00           | 1.000,00            | 0,00        | 0,00            | 0,00            | 0,00            |                    |                          | 0,00                |
|            | 2.5.5.0 - Tintas, pinturas y colorantes                        | 2.500,00            | 0,00           | 2.500,00            | 0,00        | 906,20          | 906,20          | 0,00            |                    |                          | 906,20              |
|            | 2.5.6.0 - Combustibles y lubricantes                           | 30.000,00           | 0,00           | 30.000,00           | 0,00        | 0,00            | 0,00            | 0,00            |                    |                          | 0,00                |



# ESTADO DE EJECUCION DEL PRESUPUESTO DE GASTOS

Del 01/05/2020 al 31/05/2020

Partidas Incluidas respecto al Crédito Disponible: Todas



Partidas Incluidas respecto al Crédito Vigente: Todas

12/06/2020

Ejercicio: 2020

Municipalidad de General Belgrano

| Fuen. Fin. | Objeto del Gasto  | Crédito Aprobado  | Modificaciones | Crédito Vigente   | Preventivo  | Compromiso       | Devengado        | Pagado           | Crédito Disponible | Crédito Vig. - Devengado | Devengado no pagado |
|------------|---|-------------------|----------------|-------------------|-------------|------------------|------------------|------------------|--------------------|--------------------------|---------------------|
|            | 2.5.8.0 - Productos de material plástico                    | 5.000,00          | 0,00           | 5.000,00          | 0,00        | 2.409,00         | 2.409,00         | 0,00             |                    |                          | 2.409,00            |
|            | <b>Total Productos químicos, combustibles y lubricantes</b> | <b>338.500,00</b> | <b>0,00</b>    | <b>338.500,00</b> | <b>0,00</b> | <b>4.428,40</b>  | <b>4.428,40</b>  | <b>11.400,00</b> |                    |                          | <b>-6.971,60</b>    |
|            | 2.7.0.0 - productos metálicos                               |                   |                |                   |             |                  |                  |                  |                    |                          |                     |
|            | 2.7.1.0 - Productos ferrosos                                | 20.000,00         | 0,00           | 20.000,00         | 0,00        | 0,00             | 0,00             | 0,00             |                    |                          | 0,00                |
|            | 2.7.2.0 - Productos no ferrosos                             | 500,00            | 0,00           | 500,00            | 0,00        | 0,00             | 0,00             | 0,00             |                    |                          | 0,00                |
|            | 2.7.5.0 - Herramientas menores                              | 5.000,00          | 0,00           | 5.000,00          | 0,00        | 0,00             | 0,00             | 0,00             |                    |                          | 0,00                |
|            | 2.7.9.0 - Otros   | 15.000,00         | 0,00           | 15.000,00         | 0,00        | 0,00             | 0,00             | 0,00             |                    |                          | 0,00                |
|            | <b>Total productos metálicos</b>                            | <b>40.500,00</b>  | <b>0,00</b>    | <b>40.500,00</b>  | <b>0,00</b> | <b>0,00</b>      | <b>0,00</b>      | <b>0,00</b>      |                    |                          | <b>0,00</b>         |
|            | 2.9.0.0 - Otros bienes de consumo                           |                   |                |                   |             |                  |                  |                  |                    |                          |                     |
|            | 2.9.1.0 - Elementos de limpieza                             | 20.000,00         | 0,00           | 20.000,00         | 0,00        | 0,00             | 0,00             | 0,00             |                    |                          | 0,00                |
|            | 2.9.2.0 - Útiles de escritorio, oficina y enseñanza         | 500,00            | 0,00           | 500,00            | 0,00        | 0,00             | 0,00             | 0,00             |                    |                          | 0,00                |
|            | 2.9.3.0 - Útiles y materiales eléctricos                    | 500,00            | 0,00           | 500,00            | 0,00        | 0,00             | 3.607,00         | 0,00             |                    |                          | 3.607,00            |
|            | 2.9.5.0 - Útiles menores médicos, quirúrgico y de           | 2.000,00          | 0,00           | 2.000,00          | 0,00        | 752,50           | 752,50           | 0,00             |                    |                          | 752,50              |
|            | 2.9.6.0 - Repuestos y accesorios                            | 30.000,00         | 0,00           | 30.000,00         | 0,00        | 0,00             | 0,00             | 0,00             |                    |                          | 0,00                |
|            | 2.9.9.0 - Otros   | 2.000,00          | 0,00           | 2.000,00          | 0,00        | 0,00             | 0,00             | 0,00             |                    |                          | 0,00                |
|            | <b>Total Otros bienes de consumo</b>                        | <b>55.000,00</b>  | <b>0,00</b>    | <b>55.000,00</b>  | <b>0,00</b> | <b>752,50</b>    | <b>4.359,50</b>  | <b>0,00</b>      |                    |                          | <b>4.359,50</b>     |
|            | <b>Total Bienes de consumo</b>                              | <b>485.000,00</b> | <b>0,00</b>    | <b>485.000,00</b> | <b>0,00</b> | <b>7.110,30</b>  | <b>10.717,30</b> | <b>11.400,00</b> |                    |                          | <b>-682,70</b>      |
|            | 3.0.0.0 - Servicios no personales                           |                   |                |                   |             |                  |                  |                  |                    |                          |                     |
|            | 3.1.0.0 - Servicios básicos                                 |                   |                |                   |             |                  |                  |                  |                    |                          |                     |
|            | 3.1.1.0 - Energía eléctrica                                 | 375.000,00        | 0,00           | 375.000,00        | 0,00        | 99.783,89        | 99.783,89        | 99.783,89        |                    |                          | 0,00                |
|            | 3.1.3.0 - Gas   | 10.000,00         | 0,00           | 10.000,00         | 0,00        | 0,00             | 0,00             | 0,00             |                    |                          | 0,00                |
|            | <b>Total Servicios básicos</b>                              | <b>385.000,00</b> | <b>0,00</b>    | <b>385.000,00</b> | <b>0,00</b> | <b>99.783,89</b> | <b>99.783,89</b> | <b>99.783,89</b> |                    |                          | <b>0,00</b>         |
|            | 3.3.0.0 - Mantenimiento, reparación y limpieza              |                   |                |                   |             |                  |                  |                  |                    |                          |                     |
|            | 3.3.1.0 - Mantenimiento y reparación de edificios y         | 30.000,00         | 0,00           | 30.000,00         | 0,00        | 0,00             | 33.579,00        | 5.445,00         |                    |                          | 28.134,00           |
|            | 3.3.3.0 - Mantenimiento y reparación de maquinaria          | 25.000,00         | 0,00           | 25.000,00         | 0,00        | 0,00             | 0,00             | 0,00             |                    |                          | 0,00                |



# ESTADO DE EJECUCION DEL PRESUPUESTO DE GASTOS

Del 01/05/2020 al 31/05/2020

Partidas Incluidas respecto al Crédito Disponible: Todas



Partidas Incluidas respecto al Crédito Vigente: Todas

12/06/2020

Ejercicio: 2020

Municipalidad de General Belgrano

| Fuen. Fin.                    | Objeto del Gasto   | Crédito Aprobado    | Modificaciones | Crédito Vigente     | Preventivo  | Compromiso        | Devengado         | Pagado            | Crédito Disponible | Crédito Vig. - Devengado | Devengado no pagado |
|-------------------------------|--|---------------------|----------------|---------------------|-------------|-------------------|-------------------|-------------------|--------------------|--------------------------|---------------------|
|                               | <b>Total Mantenimiento, reparación y limpieza</b>            | 55.000,00           | 0,00           | 55.000,00           | 0,00        | 0,00              | 33.579,00         | 5.445,00          |                    |                          | 28.134,00           |
|                               | <b>Total Servicios no personales</b>                         | 440.000,00          | 0,00           | 440.000,00          | 0,00        | 99.783,89         | 133.362,89        | 105.228,89        |                    |                          | 28.134,00           |
|                               | 4.0.0.0 - Bienes de uso                                      |                     |                |                     |             |                   |                   |                   |                    |                          |                     |
|                               | 4.3.0.0 - Maquinaria y equipo                                |                     |                |                     |             |                   |                   |                   |                    |                          |                     |
|                               | 4.3.7.0 - Equipo de oficina y muebles                        | 5.000,00            | 0,00           | 5.000,00            | 0,00        | 0,00              | 0,00              | 0,00              |                    |                          | 0,00                |
|                               | 4.3.9.0 - Equipos varios                                     | 5.000,00            | 0,00           | 5.000,00            | 0,00        | 0,00              | 0,00              | 0,00              |                    |                          | 0,00                |
|                               | <b>Total Maquinaria y equipo</b>                             | 10.000,00           | 0,00           | 10.000,00           | 0,00        | 0,00              | 0,00              | 0,00              |                    |                          | 0,00                |
|                               | <b>Total Bienes de uso</b>                                   | 10.000,00           | 0,00           | 10.000,00           | 0,00        | 0,00              | 0,00              | 0,00              |                    |                          | 0,00                |
| <b>Total</b>                  | <b>110 - Tesoro Municipal</b>                                | <b>2.263.000,00</b> | <b>0,00</b>    | <b>2.263.000,00</b> | <b>0,00</b> | <b>106.894,19</b> | <b>144.080,19</b> | <b>122.319,72</b> |                    |                          | <b>21.760,47</b>    |
| <b>Total</b>                  | <b>Actividades desarrolladas en la Pileta Municipal</b>      | <b>2.263.000,00</b> | <b>0,00</b>    | <b>2.263.000,00</b> | <b>0,00</b> | <b>106.894,19</b> | <b>144.080,19</b> | <b>122.319,72</b> |                    |                          | <b>21.760,47</b>    |
| <b>Apertura Programática:</b> | 20.00.00 - Direccion de Turismo                              |                     |                |                     |             |                   |                   |                   |                    |                          |                     |
|                               | 20.03.00 - Actividades Desarrolladas en el Camping Municipal |                     |                |                     |             |                   |                   |                   |                    |                          |                     |
|                               | 110 - Tesoro Municipal                                       |                     |                |                     |             |                   |                   |                   |                    |                          |                     |
|                               | 1.0.0.0 - Gastos en personal                                 |                     |                |                     |             |                   |                   |                   |                    |                          |                     |
|                               | 1.1.0.0 - Personal permanente                                |                     |                |                     |             |                   |                   |                   |                    |                          |                     |
|                               | 1.1.1.0 - Retribuciones del cargo                            | 3.129.782,40        | 0,00           | 3.129.782,40        | 0,00        | 199.414,00        | 199.414,00        | 264.988,00        |                    |                          | -65.574,00          |
|                               | 1.1.3.0 - Retribuciones que no hacen al cargo                | 1.877.615,04        | 0,00           | 1.877.615,04        | 0,00        | 129.061,84        | 129.061,84        | 155.310,52        |                    |                          | -26.248,68          |
|                               | 1.1.4.0 - Sueldo anual complementario                        | 417.283,12          | 0,00           | 417.283,12          | 0,00        | 0,00              | 0,00              | 0,00              |                    |                          | 0,00                |
|                               | 1.1.6.0 - Contribuciones patronales                          |                     |                |                     |             |                   |                   |                   |                    |                          |                     |
|                               | 1.1.6.1 - Instituto de Previsión Social                      | 551.226,65          | 0,00           | 551.226,65          | 0,00        | 33.590,03         | 33.590,03         | 42.740,29         |                    |                          | -9.150,26           |
|                               | 1.1.6.2 - Instituto Obra Medico Asistencial                  | 220.491,18          | 0,00           | 220.491,18          | 0,00        | 13.436,02         | 13.436,02         | 0,00              |                    |                          | 13.436,02           |
|                               | 1.1.6.3 - Aseguradora Riesgo de Trabajo                      | 131.682,46          | 0,00           | 131.682,46          | 0,00        | 7.069,67          | 7.069,67          | 9.761,97          |                    |                          | -2.692,30           |
|                               | <b>Total Contribuciones patronales</b>                       | <b>903.400,29</b>   | <b>0,00</b>    | <b>903.400,29</b>   | <b>0,00</b> | <b>54.095,72</b>  | <b>54.095,72</b>  | <b>52.502,26</b>  |                    |                          | <b>1.593,46</b>     |



# ESTADO DE EJECUCION DEL PRESUPUESTO DE GASTOS

Del 01/05/2020 al 31/05/2020

Partidas Incluidas respecto al Crédito Disponible: Todas



Partidas Incluidas respecto al Crédito Vigente: Todas

12/06/2020

Ejercicio: 2020

Municipalidad de General Belgrano

| Fuen. Fin.   | Objeto del Gasto | Crédito Aprobado     | Modificaciones | Crédito Vigente      | Preventivo  | Compromiso        | Devengado         | Pagado            | Crédito Disponible | Crédito Vig. - Devengado | Devengado no pagado |
|--|------------------|----------------------|----------------|----------------------|-------------|-------------------|-------------------|-------------------|--------------------|--------------------------|---------------------|
| <b>Total Personal permanente</b>                               |                  | <b>6.328.080,85</b>  | <b>0,00</b>    | <b>6.328.080,85</b>  | <b>0,00</b> | <b>382.571,56</b> | <b>382.571,56</b> | <b>472.800,78</b> |                    |                          | <b>-90.229,22</b>   |
| 1.2.0.0 - Personal temporario                                  |                  |                      |                |                      |             |                   |                   |                   |                    |                          |                     |
| 1.2.1.0 - Retribuciones del cargo                              |                  | 957.706,48           | 0,00           | 957.706,48           | 0,00        | 9.318,33          | 9.318,33          | 34.624,66         |                    |                          | -25.306,33          |
| 1.2.2.0 - Retribuciones que no hacen al cargo                  |                  | 243.315,50           | 0,00           | 243.315,50           | 0,00        | 2.774,80          | 2.774,80          | 8.324,40          |                    |                          | -5.549,60           |
| 1.2.3.0 - Sueldo anual complementario                          |                  | 81.475,54            | 0,00           | 81.475,54            | 0,00        | 0,00              | 0,00              | 0,00              |                    |                          | 0,00                |
| 1.2.5.0 - Contribuciones patronales                            |                  |                      |                |                      |             |                   |                   |                   |                    |                          |                     |
| 1.2.5.1 - Instituto de Previsión Social                        |                  | 121.501,78           | 0,00           | 121.501,78           | 0,00        | 1.118,20          | 1.118,20          | 4.154,96          |                    |                          | -3.036,76           |
| 1.2.5.2 - Instituto Obra Medico Asistencial                    |                  | 48.600,53            | 0,00           | 48.600,53            | 0,00        | 447,28            | 447,28            | 0,00              |                    |                          | 447,28              |
| 1.2.5.3 - Aseguradora Riesgo de Trabajo                        |                  | 36.644,52            | 0,00           | 36.644,52            | 0,00        | 240,04            | 240,04            | 852,19            |                    |                          | -612,15             |
| <b>Total Contribuciones patronales</b>                         |                  | <b>206.746,83</b>    | <b>0,00</b>    | <b>206.746,83</b>    | <b>0,00</b> | <b>1.805,52</b>   | <b>1.805,52</b>   | <b>5.007,15</b>   |                    |                          | <b>-3.201,63</b>    |
| <b>Total Personal temporario</b>                               |                  | <b>1.489.244,35</b>  | <b>0,00</b>    | <b>1.489.244,35</b>  | <b>0,00</b> | <b>13.898,65</b>  | <b>13.898,65</b>  | <b>47.956,21</b>  |                    |                          | <b>-34.057,56</b>   |
| 1.3.0.0 - Servicios extraordinarios                            |                  |                      |                |                      |             |                   |                   |                   |                    |                          |                     |
| 1.3.1.0 - Retribuciones extraordinarias                        |                  |                      |                |                      |             |                   |                   |                   |                    |                          |                     |
| 1.3.1.3 - Horas Extras   |                  | 1.705.717,33         | 0,00           | 1.705.717,33         | 0,00        | 23.005,43         | 23.005,43         | 77.502,60         |                    |                          | -54.497,17          |
| <b>Total Retribuciones extraordinarias</b>                     |                  | <b>1.705.717,33</b>  | <b>0,00</b>    | <b>1.705.717,33</b>  | <b>0,00</b> | <b>23.005,43</b>  | <b>23.005,43</b>  | <b>77.502,60</b>  |                    |                          | <b>-54.497,17</b>   |
| <b>Total Servicios extraordinarios</b>                         |                  | <b>1.705.717,33</b>  | <b>0,00</b>    | <b>1.705.717,33</b>  | <b>0,00</b> | <b>23.005,43</b>  | <b>23.005,43</b>  | <b>77.502,60</b>  |                    |                          | <b>-54.497,17</b>   |
| 1.4.0.0 - Asignaciones familiares                              |                  | 959.583,28           | 0,00           | 959.583,28           | 0,00        | 63.661,72         | 63.661,72         | 79.864,70         |                    |                          | -16.202,98          |
| <b>Total Gastos en personal</b>                                |                  | <b>10.482.625,81</b> | <b>0,00</b>    | <b>10.482.625,81</b> | <b>0,00</b> | <b>483.137,36</b> | <b>483.137,36</b> | <b>678.124,29</b> |                    |                          | <b>-194.986,93</b>  |
| 2.0.0.0 - Bienes de consumo                                    |                  |                      |                |                      |             |                   |                   |                   |                    |                          |                     |
| 2.1.0.0 - Productos alimenticios agropecuarios y forestales    |                  |                      |                |                      |             |                   |                   |                   |                    |                          |                     |
| 2.1.4.0 - Productos agroforestales                             |                  | 5.000,00             | 0,00           | 5.000,00             | 0,00        | 0,00              | 0,00              | 0,00              |                    |                          | 0,00                |
| 2.1.5.0 - Madera, corcho y sus manufacturas                    |                  | 13.000,00            | 0,00           | 13.000,00            | 0,00        | 0,00              | 0,00              | 0,00              |                    |                          | 0,00                |
| <b>Total Productos alimenticios agropecuarios y forestales</b> |                  | <b>18.000,00</b>     | <b>0,00</b>    | <b>18.000,00</b>     | <b>0,00</b> | <b>0,00</b>       | <b>0,00</b>       | <b>0,00</b>       |                    |                          | <b>0,00</b>         |
| 2.2.0.0 - Textiles y vestuario                                 |                  |                      |                |                      |             |                   |                   |                   |                    |                          |                     |



# ESTADO DE EJECUCION DEL PRESUPUESTO DE GASTOS

Del 01/05/2020 al 31/05/2020

Partidas Incluidas respecto al Crédito Disponible: Todas



Partidas Incluidas respecto al Crédito Vigente: Todas

12/06/2020

Ejercicio: 2020

Municipalidad de General Belgrano

| Fuen. Fin. | Objeto del Gasto  | Crédito Aprobado  | Modificaciones | Crédito Vigente   | Preventivo  | Compromiso      | Devengado       | Pagado          | Crédito Disponible | Crédito Vig. - Devengado | Devengado no pagado |
|------------|---|-------------------|----------------|-------------------|-------------|-----------------|-----------------|-----------------|--------------------|--------------------------|---------------------|
|            | 2.2.2.0 - Prendas de vestir                                 | 1.000,00          | 0,00           | 1.000,00          | 0,00        | 0,00            | 0,00            | 0,00            |                    |                          | 0,00                |
|            | <b>Total Textiles y vestuario</b>                           | <b>1.000,00</b>   | <b>0,00</b>    | <b>1.000,00</b>   | <b>0,00</b> | <b>0,00</b>     | <b>0,00</b>     | <b>0,00</b>     |                    |                          | <b>0,00</b>         |
|            | 2.3.0.0 - Productos de papel, cartón e impresos             |                   |                |                   |             |                 |                 |                 |                    |                          |                     |
|            | 2.3.1.0 - Papel de escritorio y cartón                      | 1.000,00          | 0,00           | 1.000,00          | 0,00        | 0,00            | 0,00            | 0,00            |                    |                          | 0,00                |
|            | 2.3.3.0 - Productos de artes gráficas                       | 30.000,00         | 0,00           | 30.000,00         | 0,00        | 0,00            | 0,00            | 0,00            |                    |                          | 0,00                |
|            | 2.3.4.0 - Productos de papel y cartón                       | 10.000,00         | 0,00           | 10.000,00         | 0,00        | 0,00            | 0,00            | 0,00            |                    |                          | 0,00                |
|            | <b>Total Productos de papel, cartón e impresos</b>          | <b>41.000,00</b>  | <b>0,00</b>    | <b>41.000,00</b>  | <b>0,00</b> | <b>0,00</b>     | <b>0,00</b>     | <b>0,00</b>     |                    |                          | <b>0,00</b>         |
|            | 2.4.0.0 - Productos de cuero y caucho                       |                   |                |                   |             |                 |                 |                 |                    |                          |                     |
|            | 2.4.2.0 - Artículos de cuero                                | 1.500,00          | 0,00           | 1.500,00          | 0,00        | 0,00            | 0,00            | 0,00            |                    |                          | 0,00                |
|            | 2.4.3.0 - Artículos de caucho                               | 7.000,00          | 0,00           | 7.000,00          | 0,00        | 0,00            | 0,00            | 0,00            |                    |                          | 0,00                |
|            | 2.4.4.0 - Cubiertas y cámaras de aire                       | 1.000,00          | 0,00           | 1.000,00          | 0,00        | 0,00            | 0,00            | 0,00            |                    |                          | 0,00                |
|            | <b>Total Productos de cuero y caucho</b>                    | <b>9.500,00</b>   | <b>0,00</b>    | <b>9.500,00</b>   | <b>0,00</b> | <b>0,00</b>     | <b>0,00</b>     | <b>0,00</b>     |                    |                          | <b>0,00</b>         |
|            | 2.5.0.0 - Productos químicos, combustibles y lubricantes    |                   |                |                   |             |                 |                 |                 |                    |                          |                     |
|            | 2.5.4.0 - Insecticidas, fumigantes y otros                  | 3.000,00          | 0,00           | 3.000,00          | 0,00        | 0,00            | 0,00            | 0,00            |                    |                          | 0,00                |
|            | 2.5.5.0 - Tintas, pinturas y colorantes                     | 50.000,00         | 0,00           | 50.000,00         | 0,00        | 0,00            | 0,00            | 0,00            |                    |                          | 0,00                |
|            | 2.5.6.0 - Combustibles y lubricantes                        | 400.000,00        | 0,00           | 400.000,00        | 0,00        | 2.127,90        | 2.127,90        | 2.127,90        |                    |                          | 0,00                |
|            | 2.5.8.0 - Productos de material plástico                    | 2.000,00          | 0,00           | 2.000,00          | 0,00        | 0,00            | 0,00            | 0,00            |                    |                          | 0,00                |
|            | <b>Total Productos químicos, combustibles y lubricantes</b> | <b>455.000,00</b> | <b>0,00</b>    | <b>455.000,00</b> | <b>0,00</b> | <b>2.127,90</b> | <b>2.127,90</b> | <b>2.127,90</b> |                    |                          | <b>0,00</b>         |
|            | 2.6.0.0 - Productos de minerales no metálicos               |                   |                |                   |             |                 |                 |                 |                    |                          |                     |
|            | 2.6.1.0 - Productos de arcilla y cerámica                   | 5.500,00          | 0,00           | 5.500,00          | 0,00        | 0,00            | 0,00            | 0,00            |                    |                          | 0,00                |
|            | 2.6.2.0 - Productos de vidrio                               | 3.500,00          | 0,00           | 3.500,00          | 0,00        | 0,00            | 0,00            | 0,00            |                    |                          | 0,00                |
|            | 2.6.4.0 - Productos de cemento, asbesto y yeso              | 15.000,00         | 0,00           | 15.000,00         | 0,00        | 0,00            | 0,00            | 0,00            |                    |                          | 0,00                |
|            | 2.6.5.0 - Cemento, cal y yeso                               | 3.000,00          | 0,00           | 3.000,00          | 0,00        | 0,00            | 0,00            | 0,00            |                    |                          | 0,00                |
|            | 2.6.9.0 - Otros   | 0,00              | 0,00           | 0,00              | 0,00        | 416,00          | 0,00            | 0,00            |                    |                          | 0,00                |
|            | <b>Total Productos de minerales no metálicos</b>            | <b>27.000,00</b>  | <b>0,00</b>    | <b>27.000,00</b>  | <b>0,00</b> | <b>416,00</b>   | <b>0,00</b>     | <b>0,00</b>     |                    |                          | <b>0,00</b>         |
|            | 2.7.0.0 - productos metálicos                               |                   |                |                   |             |                 |                 |                 |                    |                          |                     |



# ESTADO DE EJECUCION DEL PRESUPUESTO DE GASTOS

Del 01/05/2020 al 31/05/2020

Partidas Incluidas respecto al Crédito Disponible: Todas



Partidas Incluidas respecto al Crédito Vigente: Todas

12/06/2020

Ejercicio: 2020

Municipalidad de General Belgrano

| Fuen. Fin. | Objeto del Gasto                                    | Crédito Aprobado  | Modificaciones | Crédito Vigente   | Preventivo  | Compromiso       | Devengado         | Pagado            | Crédito Disponible | Crédito Vig. - Devengado | Devengado no pagado |
|------------|---|-------------------|----------------|-------------------|-------------|------------------|-------------------|-------------------|--------------------|--------------------------|---------------------|
|            | 2.7.1.0 - Productos ferrosos                        | 1.000,00          | 0,00           | 1.000,00          | 0,00        | 0,00             | 0,00              | 0,00              |                    |                          | 0,00                |
|            | 2.7.2.0 - Productos no ferrosos                     | 1.000,00          | 0,00           | 1.000,00          | 0,00        | 0,00             | 0,00              | 0,00              |                    |                          | 0,00                |
|            | 2.7.5.0 - Herramientas menores                      | 8.000,00          | 0,00           | 8.000,00          | 0,00        | 779,40           | 779,40            | 0,00              |                    |                          | 779,40              |
|            | 2.7.9.0 - Otros                                     | 5.000,00          | 0,00           | 5.000,00          | 0,00        | 1.684,80         | 1.684,80          | 0,00              |                    |                          | 1.684,80            |
|            | <b>Total productos metálicos</b>                    | <b>15.000,00</b>  | <b>0,00</b>    | <b>15.000,00</b>  | <b>0,00</b> | <b>2.464,20</b>  | <b>2.464,20</b>   | <b>0,00</b>       |                    |                          | <b>2.464,20</b>     |
|            | 2.8.0.0 - Minerales                                 |                   |                |                   |             |                  |                   |                   |                    |                          |                     |
|            | 2.8.4.0 - Piedra, arcilla y arena                   | 5.000,00          | 0,00           | 5.000,00          | 0,00        | 0,00             | 0,00              | 0,00              |                    |                          | 0,00                |
|            | <b>Total Minerales</b>                              | <b>5.000,00</b>   | <b>0,00</b>    | <b>5.000,00</b>   | <b>0,00</b> | <b>0,00</b>      | <b>0,00</b>       | <b>0,00</b>       |                    |                          | <b>0,00</b>         |
|            | 2.9.0.0 - Otros bienes de consumo                   |                   |                |                   |             |                  |                   |                   |                    |                          |                     |
|            | 2.9.1.0 - Elementos de limpieza                     | 60.000,00         | 0,00           | 60.000,00         | 0,00        | 0,00             | 0,00              | 0,00              |                    |                          | 0,00                |
|            | 2.9.2.0 - Útiles de escritorio, oficina y enseñanza | 3.000,00          | 0,00           | 3.000,00          | 0,00        | 0,00             | 0,00              | 0,00              |                    |                          | 0,00                |
|            | 2.9.3.0 - Útiles y materiales eléctricos            | 30.000,00         | 0,00           | 30.000,00         | 0,00        | 0,00             | 5.042,20          | 0,00              |                    |                          | 5.042,20            |
|            | 2.9.5.0 - Útiles menores médicos, quirúrgico y de   | 2.500,00          | 0,00           | 2.500,00          | 0,00        | 0,00             | 0,00              | 0,00              |                    |                          | 0,00                |
|            | 2.9.6.0 - Repuestos y accesorios                    | 40.000,00         | 0,00           | 40.000,00         | 0,00        | 0,00             | 0,00              | 0,00              |                    |                          | 0,00                |
|            | 2.9.9.0 - Otros                                     | 1.000,00          | 0,00           | 1.000,00          | 0,00        | 0,00             | 0,00              | 0,00              |                    |                          | 0,00                |
|            | <b>Total Otros bienes de consumo</b>                | <b>136.500,00</b> | <b>0,00</b>    | <b>136.500,00</b> | <b>0,00</b> | <b>0,00</b>      | <b>5.042,20</b>   | <b>0,00</b>       |                    |                          | <b>5.042,20</b>     |
|            | <b>Total Bienes de consumo</b>                      | <b>708.000,00</b> | <b>0,00</b>    | <b>708.000,00</b> | <b>0,00</b> | <b>5.008,10</b>  | <b>9.634,30</b>   | <b>2.127,90</b>   |                    |                          | <b>7.506,40</b>     |
|            | 3.0.0.0 - Servicios no personales                   |                   |                |                   |             |                  |                   |                   |                    |                          |                     |
|            | 3.1.0.0 - Servicios básicos                         |                   |                |                   |             |                  |                   |                   |                    |                          |                     |
|            | 3.1.1.0 - Energía eléctrica                         | 375.000,00        | 0,00           | 375.000,00        | 0,00        | 41.240,34        | 41.240,34         | 41.240,34         |                    |                          | 0,00                |
|            | <b>Total Servicios básicos</b>                      | <b>375.000,00</b> | <b>0,00</b>    | <b>375.000,00</b> | <b>0,00</b> | <b>41.240,34</b> | <b>41.240,34</b>  | <b>41.240,34</b>  |                    |                          | <b>0,00</b>         |
|            | 3.2.0.0 - Alquileres y derechos                     |                   |                |                   |             |                  |                   |                   |                    |                          |                     |
|            | 3.2.9.0 - Otros                                     | 675.000,00        | 0,00           | 675.000,00        | 0,00        | 0,00             | 146.370,00        | 134.400,00        |                    |                          | 11.970,00           |
|            | <b>Total Alquileres y derechos</b>                  | <b>675.000,00</b> | <b>0,00</b>    | <b>675.000,00</b> | <b>0,00</b> | <b>0,00</b>      | <b>146.370,00</b> | <b>134.400,00</b> |                    |                          | <b>11.970,00</b>    |
|            | 3.3.0.0 - Mantenimiento, reparación y limpieza      |                   |                |                   |             |                  |                   |                   |                    |                          |                     |



# ESTADO DE EJECUCION DEL PRESUPUESTO DE GASTOS

Del 01/05/2020 al 31/05/2020

Partidas Incluidas respecto al Crédito Disponible: Todas

Partidas Incluidas respecto al Crédito Vigente: Todas

12/06/2020



Ejercicio: 2020

Municipalidad de General Belgrano

| Fuen. Fin.   | Objeto del Gasto   | Crédito Aprobado     | Modificaciones | Crédito Vigente      | Preventivo  | Compromiso        | Devengado         | Pagado            | Crédito Disponible | Crédito Vig. - Devengado | Devengado no pagado |
|--------------|--|----------------------|----------------|----------------------|-------------|-------------------|-------------------|-------------------|--------------------|--------------------------|---------------------|
|              | 3.3.1.0 - Mantenimiento y reparación de edificios y      | 21.000,00            | 0,00           | 21.000,00            | 0,00        | 0,00              | 0,00              | 0,00              |                    |                          | 0,00                |
|              | 3.3.2.0 - Mantenimiento y reparación de vehículos        | 9.000,00             | 0,00           | 9.000,00             | 0,00        | 0,00              | 0,00              | 0,00              |                    |                          | 0,00                |
|              | 3.3.3.0 - Mantenimiento y reparación de maquinaria       | 12.000,00            | 0,00           | 12.000,00            | 0,00        | 0,00              | 0,00              | 0,00              |                    |                          | 0,00                |
|              | 3.3.9.0 - Otros  | 2.000,00             | 0,00           | 2.000,00             | 0,00        | 0,00              | 0,00              | 0,00              |                    |                          | 0,00                |
|              | <b>Total Mantenimiento, reparación y limpieza</b>        | <b>44.000,00</b>     | <b>0,00</b>    | <b>44.000,00</b>     | <b>0,00</b> | <b>0,00</b>       | <b>0,00</b>       | <b>0,00</b>       |                    |                          | <b>0,00</b>         |
|              | 3.5.0.0 - Servicios comerciales y financieros            |                      |                |                      |             |                   |                   |                   |                    |                          |                     |
|              | 3.5.3.0 - Imprenta, publicaciones y reproducciones       | 1.000,00             | 0,00           | 1.000,00             | 0,00        | 0,00              | 0,00              | 0,00              |                    |                          | 0,00                |
|              | 3.5.9.0 - Otros  | 2.500,00             | 0,00           | 2.500,00             | 0,00        | 0,00              | 0,00              | 0,00              |                    |                          | 0,00                |
|              | <b>Total Servicios comerciales y financieros</b>         | <b>3.500,00</b>      | <b>0,00</b>    | <b>3.500,00</b>      | <b>0,00</b> | <b>0,00</b>       | <b>0,00</b>       | <b>0,00</b>       |                    |                          | <b>0,00</b>         |
|              | <b>Total Servicios no personales</b>                     | <b>1.097.500,00</b>  | <b>0,00</b>    | <b>1.097.500,00</b>  | <b>0,00</b> | <b>41.240,34</b>  | <b>187.610,34</b> | <b>175.640,34</b> |                    |                          | <b>11.970,00</b>    |
|              | 4.0.0.0 - Bienes de uso                                  |                      |                |                      |             |                   |                   |                   |                    |                          |                     |
|              | 4.3.0.0 - Maquinaria y equipo                            |                      |                |                      |             |                   |                   |                   |                    |                          |                     |
|              | 4.3.2.0 - Equipo de transporte, tracción y elevación     | 2.000,00             | 0,00           | 2.000,00             | 0,00        | 0,00              | 0,00              | 0,00              |                    |                          | 0,00                |
|              | 4.3.8.0 - Herramientas y repuestos mayores               | 8.000,00             | 0,00           | 8.000,00             | 0,00        | 0,00              | 0,00              | 0,00              |                    |                          | 0,00                |
|              | 4.3.9.0 - Equipos varios                                 | 10.000,00            | 0,00           | 10.000,00            | 0,00        | 0,00              | 0,00              | 0,00              |                    |                          | 0,00                |
|              | <b>Total Maquinaria y equipo</b>                         | <b>20.000,00</b>     | <b>0,00</b>    | <b>20.000,00</b>     | <b>0,00</b> | <b>0,00</b>       | <b>0,00</b>       | <b>0,00</b>       |                    |                          | <b>0,00</b>         |
|              | <b>Total Bienes de uso</b>                               | <b>20.000,00</b>     | <b>0,00</b>    | <b>20.000,00</b>     | <b>0,00</b> | <b>0,00</b>       | <b>0,00</b>       | <b>0,00</b>       |                    |                          | <b>0,00</b>         |
| <b>Total</b> | <b>110 - Tesoro Municipal</b>                            | <b>12.308.125,81</b> | <b>0,00</b>    | <b>12.308.125,81</b> | <b>0,00</b> | <b>529.385,80</b> | <b>680.382,00</b> | <b>855.892,53</b> |                    |                          | <b>-175.510,53</b>  |
| <b>Total</b> | <b>Actividades Desarrolladas en el Camping Municipal</b> | <b>12.308.125,81</b> | <b>0,00</b>    | <b>12.308.125,81</b> | <b>0,00</b> | <b>529.385,80</b> | <b>680.382,00</b> | <b>855.892,53</b> |                    |                          | <b>-175.510,53</b>  |

Apertura Programática: 20.00.00 - Direccion de Turismo  
20.04.00 - Promoción Turistica- E.M.T.G.B

131 - De origen municipal  
1.0.0.0 - Gastos en personal



# ESTADO DE EJECUCION DEL PRESUPUESTO DE GASTOS

Del 01/05/2020 al 31/05/2020

Partidas Incluidas respecto al Crédito Disponible: Todas



Partidas Incluidas respecto al Crédito Vigente: Todas

12/06/2020

Ejercicio: 2020

Municipalidad de General Belgrano

| Fuen. Fin. | Objeto del Gasto                              | Crédito Aprobado    | Modificaciones | Crédito Vigente     | Preventivo  | Compromiso        | Devengado         | Pagado            | Crédito Disponible | Crédito Vig. - Devengado | Devengado no pagado |
|------------|---|---------------------|----------------|---------------------|-------------|-------------------|-------------------|-------------------|--------------------|--------------------------|---------------------|
|            | 1.1.0.0 - Personal permanente                 |                     |                |                     |             |                   |                   |                   |                    |                          |                     |
|            | 1.1.1.0 - Retribuciones del cargo             | 669.848,00          | 0,00           | 669.848,00          | 0,00        | 51.474,00         | 51.474,00         | 61.384,00         |                    |                          | -9.910,00           |
|            | 1.1.3.0 - Retribuciones que no hacen al cargo | 403.457,04          | 0,00           | 403.457,04          | 0,00        | 36.202,40         | 36.202,40         | 40.166,40         |                    |                          | -3.964,00           |
|            | 1.1.4.0 - Sueldo anual complementario         | 87.525,42           | 0,00           | 87.525,42           | 0,00        | 0,00              | 0,00              | 0,00              |                    |                          | 0,00                |
|            | 1.1.6.0 - Contribuciones patronales           |                     |                |                     |             |                   |                   |                   |                    |                          |                     |
|            | 1.1.6.1 - Instituto de Previsión Social       | 122.623,28          | 0,00           | 122.623,28          | 0,00        | 9.189,27          | 9.189,27          | 10.521,17         |                    |                          | -1.331,90           |
|            | 1.1.6.2 - Instituto Obra Medico Asistencial   | 50.020,68           | 0,00           | 50.020,68           | 0,00        | 3.675,70          | 3.675,70          | 4.208,46          |                    |                          | -532,76             |
|            | 1.1.6.3 - Aseguradora Riesgo de Trabajo       | 25.955,80           | 0,00           | 25.955,80           | 0,00        | 1.738,40          | 1.738,40          | 2.331,62          |                    |                          | -593,22             |
|            | <b>Total Contribuciones patronales</b>        | <b>198.599,76</b>   | <b>0,00</b>    | <b>198.599,76</b>   | <b>0,00</b> | <b>14.603,37</b>  | <b>14.603,37</b>  | <b>17.061,25</b>  |                    |                          | <b>-2.457,88</b>    |
|            | <b>Total Personal permanente</b>              | <b>1.359.430,22</b> | <b>0,00</b>    | <b>1.359.430,22</b> | <b>0,00</b> | <b>102.279,77</b> | <b>102.279,77</b> | <b>118.611,65</b> |                    |                          | <b>-16.331,88</b>   |
|            | 1.2.0.0 - Personal temporario                 |                     |                |                     |             |                   |                   |                   |                    |                          |                     |
|            | 1.2.1.0 - Retribuciones del cargo             | 131.218,08          | 0,00           | 131.218,08          | 0,00        | 0,00              | 0,00              | 0,00              |                    |                          | 0,00                |
|            | 1.2.2.0 - Retribuciones que no hacen al cargo | 35.683,20           | 0,00           | 35.683,20           | 0,00        | 0,00              | 0,00              | 0,00              |                    |                          | 0,00                |
|            | 1.2.3.0 - Sueldo anual complementario         | 10.934,84           | 0,00           | 10.934,84           | 0,00        | 0,00              | 0,00              | 0,00              |                    |                          | 0,00                |
|            | 1.2.5.0 - Contribuciones patronales           |                     |                |                     |             |                   |                   |                   |                    |                          |                     |
|            | 1.2.5.1 - Instituto de Previsión Social       | 17.058,34           | 0,00           | 17.058,34           | 0,00        | 0,00              | 0,00              | 0,00              |                    |                          | 0,00                |
|            | 1.2.5.2 - Instituto Obra Medico Asistencial   | 6.823,31            | 0,00           | 6.823,31            | 0,00        | 0,00              | 0,00              | 0,00              |                    |                          | 0,00                |
|            | 1.2.5.3 - Aseguradora Riesgo de Trabajo       | 4.182,49            | 0,00           | 4.182,49            | 0,00        | 0,00              | 0,00              | 0,00              |                    |                          | 0,00                |
|            | <b>Total Contribuciones patronales</b>        | <b>28.064,14</b>    | <b>0,00</b>    | <b>28.064,14</b>    | <b>0,00</b> | <b>0,00</b>       | <b>0,00</b>       | <b>0,00</b>       |                    |                          | <b>0,00</b>         |
|            | <b>Total Personal temporario</b>              | <b>205.900,26</b>   | <b>0,00</b>    | <b>205.900,26</b>   | <b>0,00</b> | <b>0,00</b>       | <b>0,00</b>       | <b>0,00</b>       |                    |                          | <b>0,00</b>         |
|            | 1.3.0.0 - Servicios extraordinarios           |                     |                |                     |             |                   |                   |                   |                    |                          |                     |
|            | 1.3.1.0 - Retribuciones extraordinarias       |                     |                |                     |             |                   |                   |                   |                    |                          |                     |
|            | 1.3.1.3 - Horas Extras                        | 225.669,52          | 0,00           | 225.669,52          | 0,00        | 0,00              | 0,00              | 10.562,76         |                    |                          | -10.562,76          |
|            | <b>Total Retribuciones extraordinarias</b>    | <b>225.669,52</b>   | <b>0,00</b>    | <b>225.669,52</b>   | <b>0,00</b> | <b>0,00</b>       | <b>0,00</b>       | <b>10.562,76</b>  |                    |                          | <b>-10.562,76</b>   |
|            | <b>Total Servicios extraordinarios</b>        | <b>225.669,52</b>   | <b>0,00</b>    | <b>225.669,52</b>   | <b>0,00</b> | <b>0,00</b>       | <b>0,00</b>       | <b>10.562,76</b>  |                    |                          | <b>-10.562,76</b>   |



# ESTADO DE EJECUCION DEL PRESUPUESTO DE GASTOS

Del 01/05/2020 al 31/05/2020

Partidas Incluidas respecto al Crédito Disponible: Todas



Partidas Incluidas respecto al Crédito Vigente: Todas

12/06/2020

Ejercicio: 2020

Municipalidad de General Belgrano

| Fuen. Fin. | Objeto del Gasto   | Crédito Aprobado    | Modificaciones | Crédito Vigente     | Preventivo  | Compromiso        | Devengado         | Pagado            | Crédito Disponible | Crédito Vig. - Devengado | Devengado no pagado |
|------------|--|---------------------|----------------|---------------------|-------------|-------------------|-------------------|-------------------|--------------------|--------------------------|---------------------|
|            | <b>Total Gastos en personal</b>                                | <b>1.791.000,00</b> | <b>0,00</b>    | <b>1.791.000,00</b> | <b>0,00</b> | <b>102.279,77</b> | <b>102.279,77</b> | <b>129.174,41</b> |                    |                          | <b>-26.894,64</b>   |
|            | 2.0.0.0 - Bienes de consumo                                    |                     |                |                     |             |                   |                   |                   |                    |                          |                     |
|            | 2.1.0.0 - Productos alimenticios agropecuarios y forestales    |                     |                |                     |             |                   |                   |                   |                    |                          |                     |
|            | 2.1.1.0 - Alimentos para personas                              | 15.000,00           | 0,00           | 15.000,00           | 0,00        | 0,00              | 0,00              | 0,00              |                    |                          | 0,00                |
|            | <b>Total Productos alimenticios agropecuarios y forestales</b> | <b>15.000,00</b>    | <b>0,00</b>    | <b>15.000,00</b>    | <b>0,00</b> | <b>0,00</b>       | <b>0,00</b>       | <b>0,00</b>       |                    |                          | <b>0,00</b>         |
|            | 2.2.0.0 - Textiles y vestuario                                 |                     |                |                     |             |                   |                   |                   |                    |                          |                     |
|            | 2.2.2.0 - Prendas de vestir                                    | 15.000,00           | 0,00           | 15.000,00           | 0,00        | 0,00              | 0,00              | 0,00              |                    |                          | 0,00                |
|            | 2.2.3.0 - Confecciones textiles                                | 20.000,00           | 0,00           | 20.000,00           | 0,00        | 0,00              | 0,00              | 0,00              |                    |                          | 0,00                |
|            | <b>Total Textiles y vestuario</b>                              | <b>35.000,00</b>    | <b>0,00</b>    | <b>35.000,00</b>    | <b>0,00</b> | <b>0,00</b>       | <b>0,00</b>       | <b>0,00</b>       |                    |                          | <b>0,00</b>         |
|            | 2.3.0.0 - Productos de papel, cartón e impresos                |                     |                |                     |             |                   |                   |                   |                    |                          |                     |
|            | 2.3.3.0 - Productos de artes gráficas                          | 85.000,00           | 0,00           | 85.000,00           | 0,00        | 0,00              | 0,00              | 0,00              |                    |                          | 0,00                |
|            | 2.3.9.0 - Otros  | 25.000,00           | 0,00           | 25.000,00           | 0,00        | 0,00              | 0,00              | 0,00              |                    |                          | 0,00                |
|            | <b>Total Productos de papel, cartón e impresos</b>             | <b>110.000,00</b>   | <b>0,00</b>    | <b>110.000,00</b>   | <b>0,00</b> | <b>0,00</b>       | <b>0,00</b>       | <b>0,00</b>       |                    |                          | <b>0,00</b>         |
|            | 2.5.0.0 - Productos químicos, combustibles y lubricantes       |                     |                |                     |             |                   |                   |                   |                    |                          |                     |
|            | 2.5.6.0 - Combustibles y lubricantes                           | 80.000,00           | 0,00           | 80.000,00           | 0,00        | 0,00              | 0,00              | 0,00              |                    |                          | 0,00                |
|            | <b>Total Productos químicos, combustibles y lubricantes</b>    | <b>80.000,00</b>    | <b>0,00</b>    | <b>80.000,00</b>    | <b>0,00</b> | <b>0,00</b>       | <b>0,00</b>       | <b>0,00</b>       |                    |                          | <b>0,00</b>         |
|            | 2.7.0.0 - productos metálicos                                  |                     |                |                     |             |                   |                   |                   |                    |                          |                     |
|            | 2.7.4.0 - Estructuras metálicas acabadas                       | 7.000,00            | 0,00           | 7.000,00            | 0,00        | 0,00              | 0,00              | 0,00              |                    |                          | 0,00                |
|            | <b>Total productos metálicos</b>                               | <b>7.000,00</b>     | <b>0,00</b>    | <b>7.000,00</b>     | <b>0,00</b> | <b>0,00</b>       | <b>0,00</b>       | <b>0,00</b>       |                    |                          | <b>0,00</b>         |
|            | 2.9.0.0 - Otros bienes de consumo                              |                     |                |                     |             |                   |                   |                   |                    |                          |                     |
|            | 2.9.1.0 - Elementos de limpieza                                | 15.000,00           | 0,00           | 15.000,00           | 0,00        | 0,00              | 0,00              | 0,00              |                    |                          | 0,00                |
|            | 2.9.2.0 - Útiles de escritorio, oficina y enseñanza            | 7.500,00            | 0,00           | 7.500,00            | 0,00        | 0,00              | 0,00              | 0,00              |                    |                          | 0,00                |
|            | 2.9.4.0 - Utensilios de cocina y comedor                       | 10.000,00           | 0,00           | 10.000,00           | 0,00        | 0,00              | 0,00              | 0,00              |                    |                          | 0,00                |
|            | 2.9.9.0 - Otros  | 7.000,00            | 0,00           | 7.000,00            | 0,00        | 0,00              | 0,00              | 0,00              |                    |                          | 0,00                |
|            | <b>Total Otros bienes de consumo</b>                           | <b>39.500,00</b>    | <b>0,00</b>    | <b>39.500,00</b>    | <b>0,00</b> | <b>0,00</b>       | <b>0,00</b>       | <b>0,00</b>       |                    |                          | <b>0,00</b>         |



# ESTADO DE EJECUCION DEL PRESUPUESTO DE GASTOS

Del 01/05/2020 al 31/05/2020

Partidas Incluidas respecto al Crédito Disponible: Todas



Partidas Incluidas respecto al Crédito Vigente: Todas

12/06/2020

Ejercicio: 2020

Municipalidad de General Belgrano

| Fuen. Fin.                                       | Objeto del Gasto                                   | Crédito Aprobado    | Modificaciones | Crédito Vigente     | Preventivo  | Compromiso        | Devengado         | Pagado            | Crédito Disponible | Crédito Vig. - Devengado | Devengado no pagado |
|--|--|---------------------|----------------|---------------------|-------------|-------------------|-------------------|-------------------|--------------------|--------------------------|---------------------|
| <b>Total Bienes de consumo</b>                   |  | <b>286.500,00</b>   | <b>0,00</b>    | <b>286.500,00</b>   | <b>0,00</b> | <b>0,00</b>       | <b>0,00</b>       | <b>0,00</b>       |                    |                          | <b>0,00</b>         |
|  | 3.0.0.0 - Servicios no personales                  |                     |                |                     |             |                   |                   |                   |                    |                          |                     |
|  | 3.4.0.0 - Servicios técnicos y profesionales       |                     |                |                     |             |                   |                   |                   |                    |                          |                     |
|  | 3.4.1.0 - Estudios, investigaciones y proyectos de | 45.000,00           | 0,00           | 45.000,00           | 0,00        | 0,00              | 0,00              | 0,00              |                    |                          | 0,00                |
|  | 3.4.7.0 - Servicios de hotelería                   | 3.000,00            | 0,00           | 3.000,00            | 0,00        | 0,00              | 0,00              | 0,00              |                    |                          | 0,00                |
|  | 3.4.9.0 - Otros                                    | 50.000,00           | 0,00           | 50.000,00           | 0,00        | 0,00              | 0,00              | 0,00              |                    |                          | 0,00                |
| <b>Total Servicios técnicos y profesionales</b>  |  | <b>98.000,00</b>    | <b>0,00</b>    | <b>98.000,00</b>    | <b>0,00</b> | <b>0,00</b>       | <b>0,00</b>       | <b>0,00</b>       |                    |                          | <b>0,00</b>         |
|  | 3.5.0.0 - Servicios comerciales y financieros      |                     |                |                     |             |                   |                   |                   |                    |                          |                     |
|  | 3.5.1.0 - Transporte                               | 2.000,00            | 0,00           | 2.000,00            | 0,00        | 0,00              | 0,00              | 0,00              |                    |                          | 0,00                |
|  | 3.5.3.0 - Imprenta, publicaciones y reproducciones | 125.000,00          | 0,00           | 125.000,00          | 0,00        | 0,00              | 0,00              | 0,00              |                    |                          | 0,00                |
| <b>Total Servicios comerciales y financieros</b> |  | <b>127.000,00</b>   | <b>0,00</b>    | <b>127.000,00</b>   | <b>0,00</b> | <b>0,00</b>       | <b>0,00</b>       | <b>0,00</b>       |                    |                          | <b>0,00</b>         |
|  | 3.6.0.0 - Publicidad y propaganda                  |                     |                |                     |             |                   |                   |                   |                    |                          |                     |
|  | 3.6.1.0 - Publicidad                               | 50.000,00           | 0,00           | 50.000,00           | 0,00        | 0,00              | 0,00              | 0,00              |                    |                          | 0,00                |
| <b>Total Publicidad y propaganda</b>             |  | <b>50.000,00</b>    | <b>0,00</b>    | <b>50.000,00</b>    | <b>0,00</b> | <b>0,00</b>       | <b>0,00</b>       | <b>0,00</b>       |                    |                          | <b>0,00</b>         |
|  | 3.7.0.0 - Pasajes y viáticos                       |                     |                |                     |             |                   |                   |                   |                    |                          |                     |
|  | 3.7.2.0 - Viáticos                                 | 7.500,00            | 0,00           | 7.500,00            | 0,00        | 0,00              | 0,00              | 0,00              |                    |                          | 0,00                |
| <b>Total Pasajes y viáticos</b>                  |  | <b>7.500,00</b>     | <b>0,00</b>    | <b>7.500,00</b>     | <b>0,00</b> | <b>0,00</b>       | <b>0,00</b>       | <b>0,00</b>       |                    |                          | <b>0,00</b>         |
|  | 3.9.0.0 - Otros servicios                          |                     |                |                     |             |                   |                   |                   |                    |                          |                     |
|  | 3.9.1.0 - Servicios de ceremonial                  | 15.000,00           | 0,00           | 15.000,00           | 0,00        | 0,00              | 0,00              | 0,00              |                    |                          | 0,00                |
|  | 3.9.9.0 - Otros                                    | 25.000,00           | 0,00           | 25.000,00           | 0,00        | 0,00              | 0,00              | 0,00              |                    |                          | 0,00                |
| <b>Total Otros servicios</b>                     |  | <b>40.000,00</b>    | <b>0,00</b>    | <b>40.000,00</b>    | <b>0,00</b> | <b>0,00</b>       | <b>0,00</b>       | <b>0,00</b>       |                    |                          | <b>0,00</b>         |
| <b>Total Servicios no personales</b>             |  | <b>322.500,00</b>   | <b>0,00</b>    | <b>322.500,00</b>   | <b>0,00</b> | <b>0,00</b>       | <b>0,00</b>       | <b>0,00</b>       |                    |                          | <b>0,00</b>         |
| <b>Total</b>                                     | <b>131 - De origen municipal</b>                   | <b>2.400.000,00</b> | <b>0,00</b>    | <b>2.400.000,00</b> | <b>0,00</b> | <b>102.279,77</b> | <b>102.279,77</b> | <b>129.174,41</b> |                    |                          | <b>-26.894,64</b>   |
| <b>Total</b>                                     | <b>Promoción Turística- E.M.T.G.B</b>              | <b>2.400.000,00</b> | <b>0,00</b>    | <b>2.400.000,00</b> | <b>0,00</b> | <b>102.279,77</b> | <b>102.279,77</b> | <b>129.174,41</b> |                    |                          | <b>-26.894,64</b>   |



# ESTADO DE EJECUCION DEL PRESUPUESTO DE GASTOS

Del 01/05/2020 al 31/05/2020

Partidas Incluidas respecto al Crédito Disponible: Todas



Partidas Incluidas respecto al Crédito Vigente: Todas

12/06/2020

Ejercicio: 2020

Municipalidad de General Belgrano

| Fuen. Fin. | Objeto del Gasto                                 | Crédito Aprobado | Modificaciones | Crédito Vigente | Preventivo | Compromiso   | Devengado    | Pagado       | Crédito Disponible | Crédito Vig. - Devengado | Devengado no pagado |
|------------|--|------------------|----------------|-----------------|------------|--------------|--------------|--------------|--------------------|--------------------------|---------------------|
| Total      | Direccion de Turismo                             | 22.158.823,90    | 0,00           | 22.158.823,90   | 0,00       | 1.197.830,52 | 1.641.824,74 | 1.546.155,82 |                    |                          | 95.668,92           |
| Total      | Sec. de Des. Local, Energias Renovable y Turismo | 55.140.739,01    | 0,00           | 55.140.739,01   | 22.796,67  | 3.536.456,64 | 4.511.870,09 | 4.467.839,98 |                    |                          | 44.030,11           |



# ESTADO DE EJECUCION DEL PRESUPUESTO DE GASTOS

Del 01/05/2020 al 31/05/2020

Partidas Incluidas respecto al Crédito Disponible: Todas

Partidas Incluidas respecto al Crédito Vigente: Todas

12/06/2020

Ejercicio: 2020

Municipalidad de General Belgrano

| Fuen. Fin. | Objeto del Gasto | Crédito Aprobado | Modificaciones | Crédito Vigente | Preventivo | Compromiso | Devengado | Pagado | Crédito Disponible | Crédito Vig. - Devengado | Devengado no pagado |
|------------|------------------|------------------|----------------|-----------------|------------|------------|-----------|--------|--------------------|--------------------------|---------------------|
|------------|------------------|------------------|----------------|-----------------|------------|------------|-----------|--------|--------------------|--------------------------|---------------------|

Jurisdicciyn: 1110111000 - Secretaria de Educación, Cultura y Deportes

**Apertura Programática:**

- 21.00.00 - Desarrollo de Políticas de Promoción Cultural y Educacion
- 21.01.00 - Conducción y Administración de Políticas Culturales

110 - Tesoro Municipal

1.0.0.0 - Gastos en personal

1.1.0.0 - Personal permanente

1.1.1.0 - Retribuciones del cargo

1.1.3.0 - Retribuciones que no hacen al cargo

1.1.4.0 - Sueldo anual complementario

1.1.6.0 - Contribuciones patronales

1.1.6.1 - Instituto de Previsión Social

1.1.6.2 - Instituto Obra Medico Asistencial

1.1.6.3 - Aseguradora Riesgo de Trabajo

**Total Contribuciones patronales**

**Total Personal permanente**

1.2.0.0 - Personal temporario

1.2.1.0 - Retribuciones del cargo

1.2.2.0 - Retribuciones que no hacen al cargo



1.2.3.0 - Sueldo anual complementario

1.2.5.0 - Contribuciones patronales

1.2.5.1 - Instituto de Previsión Social

1.2.5.2 - Instituto Obra Medico Asistencial

1.2.5.3 - Aseguradora Riesgo de Trabajo



# ESTADO DE EJECUCION DEL PRESUPUESTO DE GASTOS

Del 01/05/2020 al 31/05/2020

Partidas Incluidas respecto al Crédito Disponible: Todas



Partidas Incluidas respecto al Crédito Vigente: Todas

12/06/2020

Ejercicio: 2020

Municipalidad de General Belgrano

| Fuen. Fin. | Objeto del Gasto   | Crédito Aprobado    | Modificaciones | Crédito Vigente     | Preventivo  | Compromiso        | Devengado         | Pagado            | Crédito Disponible | Crédito Vig. - Devengado | Devengado no pagado |
|------------|--|---------------------|----------------|---------------------|-------------|-------------------|-------------------|-------------------|--------------------|--------------------------|---------------------|
|            | <b>Total Contribuciones patronales</b>                         | 42.885,05           | 0,00           | 42.885,05           | 0,00        | 5.574,00          | 5.574,00          | 3.835,70          |                    |                          | 1.738,30            |
|            | <b>Total Personal temporario</b>                               | 401.629,39          | 0,00           | 401.629,39          | 0,00        | 47.635,60         | 47.635,60         | 46.784,76         |                    |                          | 850,84              |
|            | 1.3.0.0 - Servicios extraordinarios                            |                     |                |                     |             |                   |                   |                   |                    |                          |                     |
|            | 1.3.1.0 - Retribuciones extraordinarias                        |                     |                |                     |             |                   |                   |                   |                    |                          |                     |
|            | 1.3.1.2 - Jornada Extra Laboral                                | 234.720,00          | 0,00           | 234.720,00          | 0,00        | 16.300,00         | 16.300,00         | 16.300,00         |                    |                          | 0,00                |
|            | 1.3.1.3 - Horas Extras   | 1.563.294,96        | 0,00           | 1.563.294,96        | 0,00        | 9.583,04          | 9.583,04          | 44.530,83         |                    |                          | -34.947,79          |
|            | <b>Total Retribuciones extraordinarias</b>                     | <b>1.798.014,96</b> | <b>0,00</b>    | <b>1.798.014,96</b> | <b>0,00</b> | <b>25.883,04</b>  | <b>25.883,04</b>  | <b>60.830,83</b>  |                    |                          | <b>-34.947,79</b>   |
|            | <b>Total Servicios extraordinarios</b>                         | <b>1.798.014,96</b> | <b>0,00</b>    | <b>1.798.014,96</b> | <b>0,00</b> | <b>25.883,04</b>  | <b>25.883,04</b>  | <b>60.830,83</b>  |                    |                          | <b>-34.947,79</b>   |
|            | 1.4.0.0 - Asignaciones familiares                              | 588.463,67          | 0,00           | 588.463,67          | 0,00        | 51.249,80         | 51.249,80         | 51.136,82         |                    |                          | 112,98              |
|            | <b>Total Gastos en personal</b>                                | <b>7.634.346,91</b> | <b>0,00</b>    | <b>7.634.346,91</b> | <b>0,00</b> | <b>524.004,92</b> | <b>524.004,92</b> | <b>541.573,36</b> |                    |                          | <b>-17.568,44</b>   |
|            | 2.0.0.0 - Bienes de consumo                                    |                     |                |                     |             |                   |                   |                   |                    |                          |                     |
|            | 2.1.0.0 - Productos alimenticios agropecuarios y forestales    |                     |                |                     |             |                   |                   |                   |                    |                          |                     |
|            | 2.1.1.0 - Alimentos para personas                              | 60.000,00           | 0,00           | 60.000,00           | 0,00        | 0,00              | 0,00              | 0,00              |                    |                          | 0,00                |
|            | 2.1.4.0 - Productos agroforestales                             | 3.000,00            | 0,00           | 3.000,00            | 0,00        | 0,00              | 866,10            | 0,00              |                    |                          | 866,10              |
|            | 2.1.5.0 - Madera, corcho y sus manufacturas                    | 40.000,00           | 0,00           | 40.000,00           | 0,00        | 0,00              | 0,00              | 0,00              |                    |                          | 0,00                |
|            | <b>Total Productos alimenticios agropecuarios y forestales</b> | <b>103.000,00</b>   | <b>0,00</b>    | <b>103.000,00</b>   | <b>0,00</b> | <b>0,00</b>       | <b>866,10</b>     | <b>0,00</b>       |                    |                          | <b>866,10</b>       |
|            | 2.2.0.0 - Textiles y vestuario                                 |                     |                |                     |             |                   |                   |                   |                    |                          |                     |
|            | 2.2.1.0 - Hilados y telas                                      | 40.000,00           | 0,00           | 40.000,00           | 0,00        | 0,00              | 0,00              | 0,00              |                    |                          | 0,00                |
|            | 2.2.2.0 - Prendas de vestir                                    | 50.000,00           | 0,00           | 50.000,00           | 0,00        | 0,00              | 0,00              | 0,00              |                    |                          | 0,00                |
|            | 2.2.3.0 - Confecciones textiles                                | 25.000,00           | 0,00           | 25.000,00           | 0,00        | 0,00              | 0,00              | 0,00              |                    |                          | 0,00                |
|            | <b>Total Textiles y vestuario</b>                              | <b>115.000,00</b>   | <b>0,00</b>    | <b>115.000,00</b>   | <b>0,00</b> | <b>0,00</b>       | <b>0,00</b>       | <b>0,00</b>       |                    |                          | <b>0,00</b>         |
|            | 2.3.0.0 - Productos de papel, cartón e impresos                |                     |                |                     |             |                   |                   |                   |                    |                          |                     |
|            | 2.3.1.0 - Papel de escritorio y cartón                         | 8.000,00            | 0,00           | 8.000,00            | 0,00        | 0,00              | 0,00              | 0,00              |                    |                          | 0,00                |
|            | 2.3.2.0 - Papel para computación                               | 20.000,00           | 0,00           | 20.000,00           | 0,00        | 0,00              | 0,00              | 0,00              |                    |                          | 0,00                |
|            | 2.3.3.0 - Productos de artes gráficas                          | 500,00              | 0,00           | 500,00              | 0,00        | 0,00              | 0,00              | 0,00              |                    |                          | 0,00                |



# ESTADO DE EJECUCION DEL PRESUPUESTO DE GASTOS

Del 01/05/2020 al 31/05/2020

Partidas Incluidas respecto al Crédito Disponible: Todas



Partidas Incluidas respecto al Crédito Vigente: Todas

12/06/2020

Ejercicio: 2020

Municipalidad de General Belgrano

| Fuen. Fin. | Objeto del Gasto  | Crédito Aprobado  | Modificaciones | Crédito Vigente   | Preventivo  | Compromiso  | Devengado       | Pagado      | Crédito Disponible | Crédito Vig. - Devengado | Devengado no pagado |
|------------|---|-------------------|----------------|-------------------|-------------|-------------|-----------------|-------------|--------------------|--------------------------|---------------------|
|            | 2.3.4.0 - Productos de papel y cartón                       | 30.000,00         | 0,00           | 30.000,00         | 0,00        | 0,00        | 0,00            | 0,00        |                    |                          | 0,00                |
|            | <b>Total Productos de papel, cartón e impresos</b>          | <b>58.500,00</b>  | <b>0,00</b>    | <b>58.500,00</b>  | <b>0,00</b> | <b>0,00</b> | <b>0,00</b>     | <b>0,00</b> |                    |                          | <b>0,00</b>         |
|            | 2.4.0.0 - Productos de cuero y caucho                       |                   |                |                   |             |             |                 |             |                    |                          |                     |
|            | 2.4.3.0 - Artículos de caucho                               | 6.500,00          | 0,00           | 6.500,00          | 0,00        | 0,00        | 0,00            | 0,00        |                    |                          | 0,00                |
|            | <b>Total Productos de cuero y caucho</b>                    | <b>6.500,00</b>   | <b>0,00</b>    | <b>6.500,00</b>   | <b>0,00</b> | <b>0,00</b> | <b>0,00</b>     | <b>0,00</b> |                    |                          | <b>0,00</b>         |
|            | 2.5.0.0 - Productos químicos, combustibles y                |                   |                |                   |             |             |                 |             |                    |                          |                     |
|            | 2.5.2.0 - Productos farmacéuticos y medicinales             | 2.000,00          | 0,00           | 2.000,00          | 0,00        | 0,00        | 0,00            | 0,00        |                    |                          | 0,00                |
|            | 2.5.4.0 - Insecticidas, fumigantes y otros                  | 2.500,00          | 0,00           | 2.500,00          | 0,00        | 0,00        | 0,00            | 0,00        |                    |                          | 0,00                |
|            | 2.5.5.0 - Tintas, pinturas y colorantes                     | 40.000,00         | 0,00           | 40.000,00         | 0,00        | 0,00        | 661,25          | 0,00        |                    |                          | 661,25              |
|            | 2.5.6.0 - Combustibles y lubricantes                        | 300.000,00        | 0,00           | 300.000,00        | 0,00        | 0,00        | 0,00            | 0,00        |                    |                          | 0,00                |
|            | 2.5.8.0 - Productos de material plástico                    | 10.000,00         | 0,00           | 10.000,00         | 0,00        | 0,00        | 0,00            | 0,00        |                    |                          | 0,00                |
|            | 2.5.9.0 - Otros   | 15.000,00         | 0,00           | 15.000,00         | 0,00        | 0,00        | 2.472,05        | 0,00        |                    |                          | 2.472,05            |
|            | <b>Total Productos químicos, combustibles y lubricantes</b> | <b>369.500,00</b> | <b>0,00</b>    | <b>369.500,00</b> | <b>0,00</b> | <b>0,00</b> | <b>3.133,30</b> | <b>0,00</b> |                    |                          | <b>3.133,30</b>     |
|            | 2.6.0.0 - Productos de minerales no metálicos               |                   |                |                   |             |             |                 |             |                    |                          |                     |
|            | 2.6.1.0 - Productos de arcilla y cerámica                   | 500,00            | 0,00           | 500,00            | 0,00        | 0,00        | 0,00            | 0,00        |                    |                          | 0,00                |
|            | 2.6.2.0 - Productos de vidrio                               | 5.000,00          | 0,00           | 5.000,00          | 0,00        | 0,00        | 0,00            | 0,00        |                    |                          | 0,00                |
|            | <b>Total Productos de minerales no metálicos</b>            | <b>5.500,00</b>   | <b>0,00</b>    | <b>5.500,00</b>   | <b>0,00</b> | <b>0,00</b> | <b>0,00</b>     | <b>0,00</b> |                    |                          | <b>0,00</b>         |
|            | 2.7.0.0 - productos metálicos                               |                   |                |                   |             |             |                 |             |                    |                          |                     |
|            | 2.7.1.0 - Productos ferrosos                                | 9.000,00          | 0,00           | 9.000,00          | 0,00        | 0,00        | 385,00          | 0,00        |                    |                          | 385,00              |
|            | 2.7.2.0 - Productos no ferrosos                             | 3.000,00          | 0,00           | 3.000,00          | 0,00        | 0,00        | 0,00            | 0,00        |                    |                          | 0,00                |
|            | 2.7.4.0 - Estructuras metálicas acabadas                    | 20.000,00         | 0,00           | 20.000,00         | 0,00        | 0,00        | 0,00            | 0,00        |                    |                          | 0,00                |
|            | 2.7.5.0 - Herramientas menores                              | 15.000,00         | 0,00           | 15.000,00         | 0,00        | 0,00        | 512,05          | 0,00        |                    |                          | 512,05              |
|            | 2.7.9.0 - Otros   | 60.000,00         | 0,00           | 60.000,00         | 0,00        | 0,00        | 603,50          | 0,00        |                    |                          | 603,50              |
|            | <b>Total productos metálicos</b>                            | <b>107.000,00</b> | <b>0,00</b>    | <b>107.000,00</b> | <b>0,00</b> | <b>0,00</b> | <b>1.500,55</b> | <b>0,00</b> |                    |                          | <b>1.500,55</b>     |
|            | 2.8.0.0 - Minerales   |                   |                |                   |             |             |                 |             |                    |                          |                     |
|            | 2.8.4.0 - Piedra, arcilla y arena                           | 2.500,00          | 0,00           | 2.500,00          | 0,00        | 0,00        | 0,00            | 0,00        |                    |                          | 0,00                |



# ESTADO DE EJECUCION DEL PRESUPUESTO DE GASTOS

Del 01/05/2020 al 31/05/2020

Partidas Incluidas respecto al Crédito Disponible: Todas



Partidas Incluidas respecto al Crédito Vigente: Todas

12/06/2020

Ejercicio: 2020

Municipalidad de General Belgrano

| Fuen. Fin.  | Objeto del Gasto                                    | Crédito Aprobado    | Modificaciones | Crédito Vigente     | Preventivo  | Compromiso       | Devengado         | Pagado           | Crédito Disponible | Crédito Vig. - Devengado | Devengado no pagado |
|---|---|---------------------|----------------|---------------------|-------------|------------------|-------------------|------------------|--------------------|--------------------------|---------------------|
| <b>Total Minerales</b>                            |   | <b>2.500,00</b>     | <b>0,00</b>    | <b>2.500,00</b>     | <b>0,00</b> | <b>0,00</b>      | <b>0,00</b>       | <b>0,00</b>      |                    |                          | <b>0,00</b>         |
|   | 2.9.0.0 - Otros bienes de consumo                   |                     |                |                     |             |                  |                   |                  |                    |                          |                     |
|   | 2.9.1.0 - Elementos de limpieza                     | 85.000,00           | 0,00           | 85.000,00           | 0,00        | 0,00             | 0,00              | 0,00             |                    |                          | 0,00                |
|   | 2.9.2.0 - Útiles de escritorio, oficina y enseñanza | 45.000,00           | 0,00           | 45.000,00           | 0,00        | 0,00             | 954,00            | 0,00             |                    |                          | 954,00              |
|   | 2.9.3.0 - Útiles y materiales eléctricos            | 75.000,00           | 0,00           | 75.000,00           | 0,00        | 0,00             | 444,50            | 0,00             |                    |                          | 444,50              |
|   | 2.9.4.0 - Utensilios de cocina y comedor            | 10.000,00           | 0,00           | 10.000,00           | 0,00        | 0,00             | 0,00              | 0,00             |                    |                          | 0,00                |
|   | 2.9.6.0 - Repuestos y accesorios                    | 120.000,00          | 0,00           | 120.000,00          | 0,00        | 0,00             | 0,00              | 0,00             |                    |                          | 0,00                |
|   | 2.9.9.0 - Otros                                     | 2.500,00            | 0,00           | 2.500,00            | 0,00        | 0,00             | 389,40            | 0,00             |                    |                          | 389,40              |
| <b>Total Otros bienes de consumo</b>              |   | <b>337.500,00</b>   | <b>0,00</b>    | <b>337.500,00</b>   | <b>0,00</b> | <b>0,00</b>      | <b>1.787,90</b>   | <b>0,00</b>      |                    |                          | <b>1.787,90</b>     |
| <b>Total Bienes de consumo</b>                    |   | <b>1.105.000,00</b> | <b>0,00</b>    | <b>1.105.000,00</b> | <b>0,00</b> | <b>0,00</b>      | <b>7.287,85</b>   | <b>0,00</b>      |                    |                          | <b>7.287,85</b>     |
|   | 3.0.0.0 - Servicios no personales                   |                     |                |                     |             |                  |                   |                  |                    |                          |                     |
|   | 3.1.0.0 - Servicios básicos                         |                     |                |                     |             |                  |                   |                  |                    |                          |                     |
|   | 3.1.1.0 - Energía eléctrica                         | 500.000,00          | 0,00           | 500.000,00          | 0,00        | 51.452,85        | 51.452,85         | 51.452,85        |                    |                          | 0,00                |
|   | 3.1.2.0 - Agua                                      | 80.000,00           | 0,00           | 80.000,00           | 0,00        | 0,00             | 0,00              | 0,00             |                    |                          | 0,00                |
|   | 3.1.3.0 - Gas                                       | 300.000,00          | 0,00           | 300.000,00          | 0,00        | 1.350,49         | 1.350,49          | 1.350,49         |                    |                          | 0,00                |
| <b>Total Servicios básicos</b>                    |   | <b>880.000,00</b>   | <b>0,00</b>    | <b>880.000,00</b>   | <b>0,00</b> | <b>52.803,34</b> | <b>52.803,34</b>  | <b>52.803,34</b> |                    |                          | <b>0,00</b>         |
|   | 3.2.0.0 - Alquileres y derechos                     |                     |                |                     |             |                  |                   |                  |                    |                          |                     |
|   | 3.2.1.0 - Alquiler de edificios y locales           | 540.000,00          | 0,00           | 540.000,00          | 0,00        | 0,00             | 135.000,00        | 0,00             |                    |                          | 135.000,00          |
| <b>Total Alquileres y derechos</b>                |   | <b>540.000,00</b>   | <b>0,00</b>    | <b>540.000,00</b>   | <b>0,00</b> | <b>0,00</b>      | <b>135.000,00</b> | <b>0,00</b>      |                    |                          | <b>135.000,00</b>   |
|   | 3.3.0.0 - Mantenimiento, reparación y limpieza      |                     |                |                     |             |                  |                   |                  |                    |                          |                     |
|   | 3.3.1.0 - Mantenimiento y reparación de edificios y | 75.000,00           | 0,00           | 75.000,00           | 0,00        | 0,00             | 0,00              | 0,00             |                    |                          | 0,00                |
|   | 3.3.2.0 - Mantenimiento y reparación de vehículos   | 85.000,00           | 0,00           | 85.000,00           | 0,00        | 0,00             | 0,00              | 0,00             |                    |                          | 0,00                |
|   | 3.3.3.0 - Mantenimiento y reparación de maquinaria  | 7.000,00            | 0,00           | 7.000,00            | 0,00        | 0,00             | 0,00              | 0,00             |                    |                          | 0,00                |
|   | 3.3.9.0 - Otros                                     | 50.000,00           | 0,00           | 50.000,00           | 0,00        | 0,00             | 0,00              | 0,00             |                    |                          | 0,00                |
| <b>Total Mantenimiento, reparación y limpieza</b> |   | <b>217.000,00</b>   | <b>0,00</b>    | <b>217.000,00</b>   | <b>0,00</b> | <b>0,00</b>      | <b>0,00</b>       | <b>0,00</b>      |                    |                          | <b>0,00</b>         |



# ESTADO DE EJECUCION DEL PRESUPUESTO DE GASTOS

Del 01/05/2020 al 31/05/2020

Partidas Incluidas respecto al Crédito Disponible: Todas



Partidas Incluidas respecto al Crédito Vigente: Todas

12/06/2020

Ejercicio: 2020

Municipalidad de General Belgrano

| Fuen. Fin. | Objeto del Gasto                                   | Crédito Aprobado    | Modificaciones | Crédito Vigente     | Preventivo  | Compromiso       | Devengado         | Pagado           | Crédito Disponible | Crédito Vig. - Devengado | Devengado no pagado |
|------------|--|---------------------|----------------|---------------------|-------------|------------------|-------------------|------------------|--------------------|--------------------------|---------------------|
|            | 3.4.0.0 - Servicios técnicos y profesionales       |                     |                |                     |             |                  |                   |                  |                    |                          |                     |
|            | 3.4.1.0 - Estudios, investigaciones y proyectos de | 120.000,00          | 0,00           | 120.000,00          | 0,00        | 0,00             | 0,00              | 0,00             |                    |                          | 0,00                |
|            | <b>Total Servicios técnicos y profesionales</b>    | <b>120.000,00</b>   | <b>0,00</b>    | <b>120.000,00</b>   | <b>0,00</b> | <b>0,00</b>      | <b>0,00</b>       | <b>0,00</b>      |                    |                          | <b>0,00</b>         |
|            | 3.5.0.0 - Servicios comerciales y financieros      |                     |                |                     |             |                  |                   |                  |                    |                          |                     |
|            | 3.5.1.0 - Transporte                               | 250.000,00          | 0,00           | 250.000,00          | 0,00        | 0,00             | 0,00              | 0,00             |                    |                          | 0,00                |
|            | 3.5.3.0 - Imprenta, publicaciones y reproducciones | 40.000,00           | 0,00           | 40.000,00           | 0,00        | 0,00             | 0,00              | 0,00             |                    |                          | 0,00                |
|            | 3.5.4.0 - Primas y gastos de seguros               | 0,00                | 0,00           | 0,00                | 0,00        | 1.636,88         | 1.636,88          | 1.636,88         |                    |                          | 0,00                |
|            | 3.5.9.0 - Otros                                    | 8.500,00            | 0,00           | 8.500,00            | 0,00        | 0,00             | 0,00              | 0,00             |                    |                          | 0,00                |
|            | <b>Total Servicios comerciales y financieros</b>   | <b>298.500,00</b>   | <b>0,00</b>    | <b>298.500,00</b>   | <b>0,00</b> | <b>1.636,88</b>  | <b>1.636,88</b>   | <b>1.636,88</b>  |                    |                          | <b>0,00</b>         |
|            | 3.6.0.0 - Publicidad y propaganda                  |                     |                |                     |             |                  |                   |                  |                    |                          |                     |
|            | 3.6.1.0 - Publicidad                               | 100.000,00          | 0,00           | 100.000,00          | 0,00        | 0,00             | 0,00              | 0,00             |                    |                          | 0,00                |
|            | <b>Total Publicidad y propaganda</b>               | <b>100.000,00</b>   | <b>0,00</b>    | <b>100.000,00</b>   | <b>0,00</b> | <b>0,00</b>      | <b>0,00</b>       | <b>0,00</b>      |                    |                          | <b>0,00</b>         |
|            | 3.7.0.0 - Pasajes y viáticos                       |                     |                |                     |             |                  |                   |                  |                    |                          |                     |
|            | 3.7.1.0 - Pasajes                                  | 1.000,00            | 0,00           | 1.000,00            | 0,00        | 0,00             | 0,00              | 0,00             |                    |                          | 0,00                |
|            | 3.7.2.0 - Viáticos                                 | 15.000,00           | 0,00           | 15.000,00           | 0,00        | 0,00             | 0,00              | 0,00             |                    |                          | 0,00                |
|            | <b>Total Pasajes y viáticos</b>                    | <b>16.000,00</b>    | <b>0,00</b>    | <b>16.000,00</b>    | <b>0,00</b> | <b>0,00</b>      | <b>0,00</b>       | <b>0,00</b>      |                    |                          | <b>0,00</b>         |
|            | 3.9.0.0 - Otros servicios                          |                     |                |                     |             |                  |                   |                  |                    |                          |                     |
|            | 3.9.3.0 - Servicios de vigilancia                  | 35.000,00           | 0,00           | 35.000,00           | 0,00        | 0,00             | 0,00              | 0,00             |                    |                          | 0,00                |
|            | <b>Total Otros servicios</b>                       | <b>35.000,00</b>    | <b>0,00</b>    | <b>35.000,00</b>    | <b>0,00</b> | <b>0,00</b>      | <b>0,00</b>       | <b>0,00</b>      |                    |                          | <b>0,00</b>         |
|            | <b>Total Servicios no personales</b>               | <b>2.206.500,00</b> | <b>0,00</b>    | <b>2.206.500,00</b> | <b>0,00</b> | <b>54.440,22</b> | <b>189.440,22</b> | <b>54.440,22</b> |                    |                          | <b>135.000,00</b>   |
|            | 4.0.0.0 - Bienes de uso                            |                     |                |                     |             |                  |                   |                  |                    |                          |                     |
|            | 4.3.0.0 - Maquinaria y equipo                      |                     |                |                     |             |                  |                   |                  |                    |                          |                     |
|            | 4.3.1.0 - Maquinaria y equipo de producción        | 0,00                | 0,00           | 0,00                | 0,00        | 0,00             | 21.263,10         | 0,00             |                    |                          | 21.263,10           |
|            | 4.3.4.0 - Equipo de comunicación y señalamiento    | 3.500,00            | 0,00           | 3.500,00            | 0,00        | 0,00             | 0,00              | 0,00             |                    |                          | 0,00                |
|            | 4.3.5.0 - Equipo educacional y recreativo          | 15.000,00           | 0,00           | 15.000,00           | 0,00        | 0,00             | 0,00              | 0,00             |                    |                          | 0,00                |



# ESTADO DE EJECUCION DEL PRESUPUESTO DE GASTOS

Del 01/05/2020 al 31/05/2020



Partidas Incluidas respecto al Crédito Disponible: Todas

Partidas Incluidas respecto al Crédito Vigente: Todas

12/06/2020

Ejercicio: 2020

| Fuen. Fin.                    | Objeto del Gasto   | Crédito Aprobado     | Modificaciones | Crédito Vigente      | Preventivo  | Compromiso        | Devengado         | Pagado            | Crédito Disponible | Crédito Vig. - Devengado | Devengado no pagado |
|-------------------------------|--|----------------------|----------------|----------------------|-------------|-------------------|-------------------|-------------------|--------------------|--------------------------|---------------------|
|                               | 4.3.6.0 - Equipo para computación                                    | 20.000,00            | 0,00           | 20.000,00            | 0,00        | 0,00              | 0,00              | 0,00              |                    |                          | 0,00                |
|                               | 4.3.7.0 - Equipo de oficina y muebles                                | 20.000,00            | 0,00           | 20.000,00            | 0,00        | 0,00              | 0,00              | 0,00              |                    |                          | 0,00                |
|                               | 4.3.9.0 - Equipos varios   | 15.000,00            | 0,00           | 15.000,00            | 0,00        | 0,00              | 0,00              | 0,00              |                    |                          | 0,00                |
|                               | <b>Total Maquinaria y equipo</b>                                     | <b>73.500,00</b>     | <b>0,00</b>    | <b>73.500,00</b>     | <b>0,00</b> | <b>0,00</b>       | <b>21.263,10</b>  | <b>0,00</b>       |                    |                          | <b>21.263,10</b>    |
|                               | <b>Total Bienes de uso</b>   | <b>73.500,00</b>     | <b>0,00</b>    | <b>73.500,00</b>     | <b>0,00</b> | <b>0,00</b>       | <b>21.263,10</b>  | <b>0,00</b>       |                    |                          | <b>21.263,10</b>    |
| <b>Total</b>                  | <b>110 - Tesoro Municipal</b>  | <b>11.019.346,91</b> | <b>0,00</b>    | <b>11.019.346,91</b> | <b>0,00</b> | <b>578.445,14</b> | <b>741.996,09</b> | <b>596.013,58</b> |                    |                          | <b>145.982,51</b>   |
| <b>Total</b>                  | <b>Conducción y Administración de Políticas Culturales</b>           | <b>11.019.346,91</b> | <b>0,00</b>    | <b>11.019.346,91</b> | <b>0,00</b> | <b>578.445,14</b> | <b>741.996,09</b> | <b>596.013,58</b> |                    |                          | <b>145.982,51</b>   |
| <b>Apertura Programática:</b> | 21.00.00 - Desarrollo de Políticas de Promoción Cultural y Educacion |                      |                |                      |             |                   |                   |                   |                    |                          |                     |
|                               | 21.02.00 - Escuela Municipal de Talleres Artísticos (EMTA)           |                      |                |                      |             |                   |                   |                   |                    |                          |                     |
|                               | 110 - Tesoro Municipal   |                      |                |                      |             |                   |                   |                   |                    |                          |                     |
|                               | 2.0.0.0 - Bienes de consumo  |                      |                |                      |             |                   |                   |                   |                    |                          |                     |
|                               | 2.1.0.0 - Productos alimenticios agropecuarios y forestales          |                      |                |                      |             |                   |                   |                   |                    |                          |                     |
|                               | 2.1.1.0 - Alimentos para personas                                    | 10.000,00            | 0,00           | 10.000,00            | 0,00        | 0,00              | 0,00              | 0,00              |                    |                          | 0,00                |
|                               | 2.1.5.0 - Madera, corcho y sus manufacturas                          | 2.000,00             | 0,00           | 2.000,00             | 0,00        | 0,00              | 0,00              | 0,00              |                    |                          | 0,00                |
|                               | <b>Total Productos alimenticios agropecuarios y forestales</b>       | <b>12.000,00</b>     | <b>0,00</b>    | <b>12.000,00</b>     | <b>0,00</b> | <b>0,00</b>       | <b>0,00</b>       | <b>0,00</b>       |                    |                          | <b>0,00</b>         |
|                               | 2.3.0.0 - Productos de papel, cartón e impresos                      |                      |                |                      |             |                   |                   |                   |                    |                          |                     |
|                               | 2.3.3.0 - Productos de artes gráficas                                | 5.000,00             | 0,00           | 5.000,00             | 0,00        | 0,00              | 0,00              | 0,00              |                    |                          | 0,00                |
|                               | <b>Total Productos de papel, cartón e impresos</b>                   | <b>5.000,00</b>      | <b>0,00</b>    | <b>5.000,00</b>      | <b>0,00</b> | <b>0,00</b>       | <b>0,00</b>       | <b>0,00</b>       |                    |                          | <b>0,00</b>         |
|                               | 2.5.0.0 - Productos químicos, combustibles y lubricantes             |                      |                |                      |             |                   |                   |                   |                    |                          |                     |
|                               | 2.5.5.0 - Tintas, pinturas y colorantes                              | 3.000,00             | 0,00           | 3.000,00             | 0,00        | 0,00              | 0,00              | 0,00              |                    |                          | 0,00                |
|                               | 2.5.6.0 - Combustibles y lubricantes                                 | 75.000,00            | 0,00           | 75.000,00            | 0,00        | 0,00              | 0,00              | 0,00              |                    |                          | 0,00                |
|                               | <b>Total Productos químicos, combustibles y lubricantes</b>          | <b>78.000,00</b>     | <b>0,00</b>    | <b>78.000,00</b>     | <b>0,00</b> | <b>0,00</b>       | <b>0,00</b>       | <b>0,00</b>       |                    |                          | <b>0,00</b>         |
|                               | 2.6.0.0 - Productos de minerales no metálicos                        |                      |                |                      |             |                   |                   |                   |                    |                          |                     |



# ESTADO DE EJECUCION DEL PRESUPUESTO DE GASTOS

Del 01/05/2020 al 31/05/2020

Partidas Incluidas respecto al Crédito Disponible: Todas



Partidas Incluidas respecto al Crédito Vigente: Todas

12/06/2020

Ejercicio: 2020

Municipalidad de General Belgrano

| Fuen. Fin. | Objeto del Gasto                                   | Crédito Aprobado  | Modificaciones | Crédito Vigente   | Preventivo  | Compromiso  | Devengado   | Pagado      | Crédito Disponible | Crédito Vig. - Devengado | Devengado no pagado |
|------------|--|-------------------|----------------|-------------------|-------------|-------------|-------------|-------------|--------------------|--------------------------|---------------------|
|            | 2.6.1.0 - Productos de arcilla y cerámica          | 1.000,00          | 0,00           | 1.000,00          | 0,00        | 0,00        | 0,00        | 0,00        |                    |                          | 0,00                |
|            | <b>Total Productos de minerales no metálicos</b>   | <b>1.000,00</b>   | <b>0,00</b>    | <b>1.000,00</b>   | <b>0,00</b> | <b>0,00</b> | <b>0,00</b> | <b>0,00</b> |                    |                          | <b>0,00</b>         |
|            | 2.8.0.0 - Minerales                                |                   |                |                   |             |             |             |             |                    |                          |                     |
|            | 2.8.4.0 - Piedra, arcilla y arena                  | 10.000,00         | 0,00           | 10.000,00         | 0,00        | 0,00        | 0,00        | 0,00        |                    |                          | 0,00                |
|            | <b>Total Minerales</b>                             | <b>10.000,00</b>  | <b>0,00</b>    | <b>10.000,00</b>  | <b>0,00</b> | <b>0,00</b> | <b>0,00</b> | <b>0,00</b> |                    |                          | <b>0,00</b>         |
|            | 2.9.0.0 - Otros bienes de consumo                  |                   |                |                   |             |             |             |             |                    |                          |                     |
|            | 2.9.1.0 - Elementos de limpieza                    | 1.000,00          | 0,00           | 1.000,00          | 0,00        | 0,00        | 0,00        | 0,00        |                    |                          | 0,00                |
|            | 2.9.3.0 - Útiles y materiales eléctricos           | 5.000,00          | 0,00           | 5.000,00          | 0,00        | 0,00        | 0,00        | 0,00        |                    |                          | 0,00                |
|            | 2.9.6.0 - Repuestos y accesorios                   | 30.000,00         | 0,00           | 30.000,00         | 0,00        | 0,00        | 0,00        | 0,00        |                    |                          | 0,00                |
|            | 2.9.9.0 - Otros                                    | 2.000,00          | 0,00           | 2.000,00          | 0,00        | 0,00        | 0,00        | 0,00        |                    |                          | 0,00                |
|            | <b>Total Otros bienes de consumo</b>               | <b>38.000,00</b>  | <b>0,00</b>    | <b>38.000,00</b>  | <b>0,00</b> | <b>0,00</b> | <b>0,00</b> | <b>0,00</b> |                    |                          | <b>0,00</b>         |
|            | <b>Total Bienes de consumo</b>                     | <b>144.000,00</b> | <b>0,00</b>    | <b>144.000,00</b> | <b>0,00</b> | <b>0,00</b> | <b>0,00</b> | <b>0,00</b> |                    |                          | <b>0,00</b>         |
|            | 3.0.0.0 - Servicios no personales                  |                   |                |                   |             |             |             |             |                    |                          |                     |
|            | 3.3.0.0 - Mantenimiento, reparación y limpieza     |                   |                |                   |             |             |             |             |                    |                          |                     |
|            | 3.3.3.0 - Mantenimiento y reparación de maquinaria | 20.000,00         | 0,00           | 20.000,00         | 0,00        | 0,00        | 0,00        | 0,00        |                    |                          | 0,00                |
|            | 3.3.9.0 - Otros                                    | 2.000,00          | 0,00           | 2.000,00          | 0,00        | 0,00        | 0,00        | 0,00        |                    |                          | 0,00                |
|            | <b>Total Mantenimiento, reparación y limpieza</b>  | <b>22.000,00</b>  | <b>0,00</b>    | <b>22.000,00</b>  | <b>0,00</b> | <b>0,00</b> | <b>0,00</b> | <b>0,00</b> |                    |                          | <b>0,00</b>         |
|            | 3.5.0.0 - Servicios comerciales y financieros      |                   |                |                   |             |             |             |             |                    |                          |                     |
|            | 3.5.1.0 - Transporte                               | 36.000,00         | 0,00           | 36.000,00         | 0,00        | 0,00        | 0,00        | 0,00        |                    |                          | 0,00                |
|            | 3.5.4.0 - Primas y gastos de seguros               | 10.000,00         | 0,00           | 10.000,00         | 0,00        | 0,00        | 0,00        | 0,00        |                    |                          | 0,00                |
|            | <b>Total Servicios comerciales y financieros</b>   | <b>46.000,00</b>  | <b>0,00</b>    | <b>46.000,00</b>  | <b>0,00</b> | <b>0,00</b> | <b>0,00</b> | <b>0,00</b> |                    |                          | <b>0,00</b>         |
|            | <b>Total Servicios no personales</b>               | <b>68.000,00</b>  | <b>0,00</b>    | <b>68.000,00</b>  | <b>0,00</b> | <b>0,00</b> | <b>0,00</b> | <b>0,00</b> |                    |                          | <b>0,00</b>         |
|            | 4.0.0.0 - Bienes de uso                            |                   |                |                   |             |             |             |             |                    |                          |                     |
|            | 4.3.0.0 - Maquinaria y equipo                      |                   |                |                   |             |             |             |             |                    |                          |                     |



# ESTADO DE EJECUCION DEL PRESUPUESTO DE GASTOS

Del 01/05/2020 al 31/05/2020

Partidas Incluidas respecto al Crédito Disponible: Todas



Partidas Incluidas respecto al Crédito Vigente: Todas

12/06/2020

Ejercicio: 2020

Municipalidad de General Belgrano

| Fuen. Fin.                    | Objeto del Gasto   | Crédito Aprobado    | Modificaciones | Crédito Vigente     | Preventivo  | Compromiso  | Devengado       | Pagado      | Crédito Disponible | Crédito Vig. - Devengado | Devengado no pagado |
|-------------------------------|--|---------------------|----------------|---------------------|-------------|-------------|-----------------|-------------|--------------------|--------------------------|---------------------|
|                               | 4.3.7.0 - Equipo de oficina y muebles                                | 60.000,00           | 0,00           | 60.000,00           | 0,00        | 0,00        | 0,00            | 0,00        |                    |                          | 0,00                |
|                               | <b>Total Maquinaria y equipo</b>                                     | <b>60.000,00</b>    | <b>0,00</b>    | <b>60.000,00</b>    | <b>0,00</b> | <b>0,00</b> | <b>0,00</b>     | <b>0,00</b> |                    |                          | <b>0,00</b>         |
|                               | <b>Total Bienes de uso</b>   | <b>60.000,00</b>    | <b>0,00</b>    | <b>60.000,00</b>    | <b>0,00</b> | <b>0,00</b> | <b>0,00</b>     | <b>0,00</b> |                    |                          | <b>0,00</b>         |
| <b>Total</b>                  | <b>110 - Tesoro Municipal</b>  | <b>272.000,00</b>   | <b>0,00</b>    | <b>272.000,00</b>   | <b>0,00</b> | <b>0,00</b> | <b>0,00</b>     | <b>0,00</b> |                    |                          | <b>0,00</b>         |
|                               | 132 - De origen provincial   |                     |                |                     |             |             |                 |             |                    |                          |                     |
|                               | 3.0.0.0 - Servicios no personales                                    |                     |                |                     |             |             |                 |             |                    |                          |                     |
|                               | 3.4.0.0 - Servicios técnicos y profesionales                         |                     |                |                     |             |             |                 |             |                    |                          |                     |
|                               | 3.4.5.0 - De capacitación  | 4.000.000,00        | 0,00           | 4.000.000,00        | 0,00        | 0,00        | 0,00            | 0,00        |                    |                          | 0,00                |
|                               | <b>Total Servicios técnicos y profesionales</b>                      | <b>4.000.000,00</b> | <b>0,00</b>    | <b>4.000.000,00</b> | <b>0,00</b> | <b>0,00</b> | <b>0,00</b>     | <b>0,00</b> |                    |                          | <b>0,00</b>         |
|                               | 3.9.0.0 - Otros servicios  |                     |                |                     |             |             |                 |             |                    |                          |                     |
|                               | 3.9.3.0 - Servicios de vigilancia                                    | 0,00                | 0,00           | 0,00                | 0,00        | 0,00        | 3.900,00        | 0,00        |                    |                          | 3.900,00            |
|                               | <b>Total Otros servicios</b>   | <b>0,00</b>         | <b>0,00</b>    | <b>0,00</b>         | <b>0,00</b> | <b>0,00</b> | <b>3.900,00</b> | <b>0,00</b> |                    |                          | <b>3.900,00</b>     |
|                               | <b>Total Servicios no personales</b>                                 | <b>4.000.000,00</b> | <b>0,00</b>    | <b>4.000.000,00</b> | <b>0,00</b> | <b>0,00</b> | <b>3.900,00</b> | <b>0,00</b> |                    |                          | <b>3.900,00</b>     |
| <b>Total</b>                  | <b>132 - De origen provincial</b>                                    | <b>4.000.000,00</b> | <b>0,00</b>    | <b>4.000.000,00</b> | <b>0,00</b> | <b>0,00</b> | <b>3.900,00</b> | <b>0,00</b> |                    |                          | <b>3.900,00</b>     |
| <b>Total</b>                  | <b>Escuela Municipal de Talleres Artísticos (EMTA)</b>               | <b>4.272.000,00</b> | <b>0,00</b>    | <b>4.272.000,00</b> | <b>0,00</b> | <b>0,00</b> | <b>3.900,00</b> | <b>0,00</b> |                    |                          | <b>3.900,00</b>     |
| <b>Apertura Programática:</b> | 21.00.00 - Desarrollo de Políticas de Promoción Cultural y Educacion |                     |                |                     |             |             |                 |             |                    |                          |                     |
|                               | 21.03.00 - Organización y Administración de Eventos Culturales       |                     |                |                     |             |             |                 |             |                    |                          |                     |
|                               | 110 - Tesoro Municipal   |                     |                |                     |             |             |                 |             |                    |                          |                     |
|                               | 2.0.0.0 - Bienes de consumo  |                     |                |                     |             |             |                 |             |                    |                          |                     |
|                               | 2.1.0.0 - Productos alimenticios agropecuarios y                     |                     |                |                     |             |             |                 |             |                    |                          |                     |
|                               | 2.1.1.0 - Alimentos para personas                                    | 150.000,00          | 0,00           | 150.000,00          | 0,00        | 0,00        | 0,00            | 0,00        |                    |                          | 0,00                |
|                               | 2.1.5.0 - Madera, corcho y sus manufacturas                          | 30.000,00           | 0,00           | 30.000,00           | 0,00        | 0,00        | 0,00            | 0,00        |                    |                          | 0,00                |



# ESTADO DE EJECUCION DEL PRESUPUESTO DE GASTOS

Del 01/05/2020 al 31/05/2020



Partidas Incluidas respecto al Crédito Disponible: Todas

Partidas Incluidas respecto al Crédito Vigente: Todas

12/06/2020

Ejercicio: 2020

| Fuen. Fin. | Objeto del Gasto   | Crédito Aprobado  | Modificaciones | Crédito Vigente   | Preventivo  | Compromiso       | Devengado        | Pagado           | Crédito Disponible | Crédito Vig. - Devengado | Devengado no pagado |
|------------|--|-------------------|----------------|-------------------|-------------|------------------|------------------|------------------|--------------------|--------------------------|---------------------|
|            | <b>Total Productos alimenticios agropecuarios y forestales</b> | <b>180.000,00</b> | <b>0,00</b>    | <b>180.000,00</b> | <b>0,00</b> | <b>0,00</b>      | <b>0,00</b>      | <b>0,00</b>      |                    |                          | <b>0,00</b>         |
|            | 2.2.0.0 - Textiles y vestuario                                 |                   |                |                   |             |                  |                  |                  |                    |                          |                     |
|            | 2.2.1.0 - Hilados y telas                                      | 30.000,00         | 0,00           | 30.000,00         | 0,00        | 0,00             | 0,00             | 0,00             |                    |                          | 0,00                |
|            | 2.2.2.0 - Prendas de vestir                                    | 25.000,00         | 0,00           | 25.000,00         | 0,00        | 0,00             | 0,00             | 0,00             |                    |                          | 0,00                |
|            | <b>Total Textiles y vestuario</b>                              | <b>55.000,00</b>  | <b>0,00</b>    | <b>55.000,00</b>  | <b>0,00</b> | <b>0,00</b>      | <b>0,00</b>      | <b>0,00</b>      |                    |                          | <b>0,00</b>         |
|            | 2.3.0.0 - Productos de papel, cartón e impresos                |                   |                |                   |             |                  |                  |                  |                    |                          |                     |
|            | 2.3.4.0 - Productos de papel y cartón                          | 3.000,00          | 0,00           | 3.000,00          | 0,00        | 0,00             | 0,00             | 0,00             |                    |                          | 0,00                |
|            | <b>Total Productos de papel, cartón e impresos</b>             | <b>3.000,00</b>   | <b>0,00</b>    | <b>3.000,00</b>   | <b>0,00</b> | <b>0,00</b>      | <b>0,00</b>      | <b>0,00</b>      |                    |                          | <b>0,00</b>         |
|            | 2.4.0.0 - Productos de cuero y caucho                          |                   |                |                   |             |                  |                  |                  |                    |                          |                     |
|            | 2.4.9.0 - Otros  | 0,00              | 0,00           | 0,00              | 0,00        | 0,00             | 0,00             | 15.000,00        |                    |                          | -15.000,00          |
|            | <b>Total Productos de cuero y caucho</b>                       | <b>0,00</b>       | <b>0,00</b>    | <b>0,00</b>       | <b>0,00</b> | <b>0,00</b>      | <b>0,00</b>      | <b>15.000,00</b> |                    |                          | <b>-15.000,00</b>   |
|            | 2.5.0.0 - Productos químicos, combustibles y lubricantes       |                   |                |                   |             |                  |                  |                  |                    |                          |                     |
|            | 2.5.5.0 - Tintas, pinturas y colorantes                        | 10.000,00         | 0,00           | 10.000,00         | 0,00        | 0,00             | 0,00             | 0,00             |                    |                          | 0,00                |
|            | 2.5.6.0 - Combustibles y lubricantes                           | 150.000,00        | 0,00           | 150.000,00        | 0,00        | 26.830,68        | 26.830,68        | 26.830,68        |                    |                          | 0,00                |
|            | 2.5.9.0 - Otros  | 10.000,00         | 0,00           | 10.000,00         | 0,00        | 0,00             | 0,00             | 0,00             |                    |                          | 0,00                |
|            | <b>Total Productos químicos, combustibles y lubricantes</b>    | <b>170.000,00</b> | <b>0,00</b>    | <b>170.000,00</b> | <b>0,00</b> | <b>26.830,68</b> | <b>26.830,68</b> | <b>26.830,68</b> |                    |                          | <b>0,00</b>         |
|            | 2.7.0.0 - productos metálicos                                  |                   |                |                   |             |                  |                  |                  |                    |                          |                     |
|            | 2.7.1.0 - Productos ferrosos                                   | 1.000,00          | 0,00           | 1.000,00          | 0,00        | 0,00             | 0,00             | 0,00             |                    |                          | 0,00                |
|            | 2.7.5.0 - Herramientas menores                                 | 3.000,00          | 0,00           | 3.000,00          | 0,00        | 0,00             | 0,00             | 0,00             |                    |                          | 0,00                |
|            | 2.7.9.0 - Otros  | 40.000,00         | 0,00           | 40.000,00         | 0,00        | 0,00             | 0,00             | 0,00             |                    |                          | 0,00                |
|            | <b>Total productos metálicos</b>                               | <b>44.000,00</b>  | <b>0,00</b>    | <b>44.000,00</b>  | <b>0,00</b> | <b>0,00</b>      | <b>0,00</b>      | <b>0,00</b>      |                    |                          | <b>0,00</b>         |
|            | 2.9.0.0 - Otros bienes de consumo                              |                   |                |                   |             |                  |                  |                  |                    |                          |                     |
|            | 2.9.2.0 - Útiles de escritorio, oficina y enseñanza            | 2.000,00          | 0,00           | 2.000,00          | 0,00        | 0,00             | 0,00             | 0,00             |                    |                          | 0,00                |
|            | 2.9.3.0 - Útiles y materiales eléctricos                       | 30.000,00         | 0,00           | 30.000,00         | 0,00        | 0,00             | 0,00             | 0,00             |                    |                          | 0,00                |
|            | 2.9.4.0 - Utensilios de cocina y comedor                       | 8.000,00          | 0,00           | 8.000,00          | 0,00        | 0,00             | 0,00             | 0,00             |                    |                          | 0,00                |



# ESTADO DE EJECUCION DEL PRESUPUESTO DE GASTOS

12/06/2020

Del 01/05/2020 al 31/05/2020



Partidas Incluidas respecto al Crédito Disponible: Todas

Partidas Incluidas respecto al Crédito Vigente: Todas

Ejercicio: 2020

Municipalidad de General Belgrano

| Fuen. Fin. | Objeto del Gasto                                    | Crédito Aprobado    | Modificaciones | Crédito Vigente     | Preventivo  | Compromiso       | Devengado        | Pagado           | Crédito Disponible | Crédito Vig. - Devengado | Devengado no pagado |
|------------|---|---------------------|----------------|---------------------|-------------|------------------|------------------|------------------|--------------------|--------------------------|---------------------|
|            | 2.9.9.0 - Otros                                     | 1.000,00            | 0,00           | 1.000,00            | 0,00        | 0,00             | 0,00             | 0,00             |                    |                          | 0,00                |
|            | <b>Total Otros bienes de consumo</b>                | <b>41.000,00</b>    | <b>0,00</b>    | <b>41.000,00</b>    | <b>0,00</b> | <b>0,00</b>      | <b>0,00</b>      | <b>0,00</b>      |                    |                          | <b>0,00</b>         |
|            | <b>Total Bienes de consumo</b>                      | <b>493.000,00</b>   | <b>0,00</b>    | <b>493.000,00</b>   | <b>0,00</b> | <b>26.830,68</b> | <b>26.830,68</b> | <b>41.830,68</b> |                    |                          | <b>-15.000,00</b>   |
|            | 3.0.0.0 - Servicios no personales                   |                     |                |                     |             |                  |                  |                  |                    |                          |                     |
|            | 3.1.0.0 - Servicios básicos                         |                     |                |                     |             |                  |                  |                  |                    |                          |                     |
|            | 3.1.4.0 - Teléfonos, telex y telefax                | 5.000,00            | 0,00           | 5.000,00            | 0,00        | 0,00             | 0,00             | 0,00             |                    |                          | 0,00                |
|            | <b>Total Servicios básicos</b>                      | <b>5.000,00</b>     | <b>0,00</b>    | <b>5.000,00</b>     | <b>0,00</b> | <b>0,00</b>      | <b>0,00</b>      | <b>0,00</b>      |                    |                          | <b>0,00</b>         |
|            | 3.2.0.0 - Alquileres y derechos                     |                     |                |                     |             |                  |                  |                  |                    |                          |                     |
|            | 3.2.1.0 - Alquiler de edificios y locales           | 100.000,00          | 0,00           | 100.000,00          | 0,00        | 0,00             | 0,00             | 0,00             |                    |                          | 0,00                |
|            | 3.2.4.0 - Alquiler de otros Bienes Muebles          | 120.000,00          | 0,00           | 120.000,00          | 0,00        | 0,00             | 0,00             | 0,00             |                    |                          | 0,00                |
|            | 3.2.9.0 - Otros                                     | 450.000,00          | 0,00           | 450.000,00          | 0,00        | 0,00             | 0,00             | 0,00             |                    |                          | 0,00                |
|            | <b>Total Alquileres y derechos</b>                  | <b>670.000,00</b>   | <b>0,00</b>    | <b>670.000,00</b>   | <b>0,00</b> | <b>0,00</b>      | <b>0,00</b>      | <b>0,00</b>      |                    |                          | <b>0,00</b>         |
|            | 3.3.0.0 - Mantenimiento, reparación y limpieza      |                     |                |                     |             |                  |                  |                  |                    |                          |                     |
|            | 3.3.1.0 - Mantenimiento y reparación de edificios y | 15.000,00           | 0,00           | 15.000,00           | 0,00        | 0,00             | 0,00             | 0,00             |                    |                          | 0,00                |
|            | <b>Total Mantenimiento, reparación y limpieza</b>   | <b>15.000,00</b>    | <b>0,00</b>    | <b>15.000,00</b>    | <b>0,00</b> | <b>0,00</b>      | <b>0,00</b>      | <b>0,00</b>      |                    |                          | <b>0,00</b>         |
|            | 3.4.0.0 - Servicios técnicos y profesionales        |                     |                |                     |             |                  |                  |                  |                    |                          |                     |
|            | 3.4.7.0 - Servicios de hotelería                    | 125.000,00          | 0,00           | 125.000,00          | 0,00        | 0,00             | 0,00             | 0,00             |                    |                          | 0,00                |
|            | <b>Total Servicios técnicos y profesionales</b>     | <b>125.000,00</b>   | <b>0,00</b>    | <b>125.000,00</b>   | <b>0,00</b> | <b>0,00</b>      | <b>0,00</b>      | <b>0,00</b>      |                    |                          | <b>0,00</b>         |
|            | 3.5.0.0 - Servicios comerciales y financieros       |                     |                |                     |             |                  |                  |                  |                    |                          |                     |
|            | 3.5.1.0 - Transporte                                | 85.000,00           | 0,00           | 85.000,00           | 0,00        | 0,00             | 0,00             | 0,00             |                    |                          | 0,00                |
|            | 3.5.3.0 - Imprenta, publicaciones y reproducciones  | 2.000,00            | 0,00           | 2.000,00            | 0,00        | 0,00             | 0,00             | 0,00             |                    |                          | 0,00                |
|            | 3.5.9.0 - Otros                                     | 1.250.000,00        | 0,00           | 1.250.000,00        | 0,00        | 0,00             | 0,00             | 0,00             |                    |                          | 0,00                |
|            | <b>Total Servicios comerciales y financieros</b>    | <b>1.337.000,00</b> | <b>0,00</b>    | <b>1.337.000,00</b> | <b>0,00</b> | <b>0,00</b>      | <b>0,00</b>      | <b>0,00</b>      |                    |                          | <b>0,00</b>         |
|            | 3.6.0.0 - Publicidad y propaganda                   |                     |                |                     |             |                  |                  |                  |                    |                          |                     |
|            | 3.6.1.0 - Publicidad                                | 30.000,00           | 0,00           | 30.000,00           | 0,00        | 0,00             | 0,00             | 0,00             |                    |                          | 0,00                |



# ESTADO DE EJECUCION DEL PRESUPUESTO DE GASTOS

Del 01/05/2020 al 31/05/2020

Partidas Incluidas respecto al Crédito Disponible: Todas



Partidas Incluidas respecto al Crédito Vigente: Todas

12/06/2020

Ejercicio: 2020

Municipalidad de General Belgrano

| Fuen. Fin.   | Objeto del Gasto   | Crédito Aprobado    | Modificaciones | Crédito Vigente     | Preventivo  | Compromiso       | Devengado        | Pagado           | Crédito Disponible | Crédito Vig. - Devengado | Devengado no pagado |
|--------------|--|---------------------|----------------|---------------------|-------------|------------------|------------------|------------------|--------------------|--------------------------|---------------------|
|              | <b>Total Publicidad y propaganda</b>   | <b>30.000,00</b>    | <b>0,00</b>    | <b>30.000,00</b>    | <b>0,00</b> | <b>0,00</b>      | <b>0,00</b>      | <b>0,00</b>      |                    |                          | <b>0,00</b>         |
|              | 3.8.0.0 - Impuestos, derechos y tasas  |                     |                |                     |             |                  |                  |                  |                    |                          |                     |
|              | 3.8.3.0 - Derechos y tasas   | 700.000,00          | 0,00           | 700.000,00          | 0,00        | 0,00             | 0,00             | 0,00             |                    |                          | 0,00                |
|              | <b>Total Impuestos, derechos y tasas</b>                                       | <b>700.000,00</b>   | <b>0,00</b>    | <b>700.000,00</b>   | <b>0,00</b> | <b>0,00</b>      | <b>0,00</b>      | <b>0,00</b>      |                    |                          | <b>0,00</b>         |
|              | 3.9.0.0 - Otros servicios  |                     |                |                     |             |                  |                  |                  |                    |                          |                     |
|              | 3.9.1.0 - Servicios de ceremonial  | 60.000,00           | 0,00           | 60.000,00           | 0,00        | 0,00             | 0,00             | 0,00             |                    |                          | 0,00                |
|              | 3.9.3.0 - Servicios de vigilancia  | 50.000,00           | 0,00           | 50.000,00           | 0,00        | 0,00             | 0,00             | 0,00             |                    |                          | 0,00                |
|              | 3.9.9.0 - Otros  | 2.500.000,00        | 0,00           | 2.500.000,00        | 0,00        | 0,00             | 0,00             | 11.300,00        |                    |                          | -11.300,00          |
|              | <b>Total Otros servicios</b>   | <b>2.610.000,00</b> | <b>0,00</b>    | <b>2.610.000,00</b> | <b>0,00</b> | <b>0,00</b>      | <b>0,00</b>      | <b>11.300,00</b> |                    |                          | <b>-11.300,00</b>   |
|              | <b>Total Servicios no personales</b>   | <b>5.492.000,00</b> | <b>0,00</b>    | <b>5.492.000,00</b> | <b>0,00</b> | <b>0,00</b>      | <b>0,00</b>      | <b>11.300,00</b> |                    |                          | <b>-11.300,00</b>   |
|              | 4.0.0.0 - Bienes de uso  |                     |                |                     |             |                  |                  |                  |                    |                          |                     |
|              | 4.3.0.0 - Maquinaria y equipo  |                     |                |                     |             |                  |                  |                  |                    |                          |                     |
|              | 4.3.9.0 - Equipos varios   | 15.000,00           | 0,00           | 15.000,00           | 0,00        | 0,00             | 0,00             | 0,00             |                    |                          | 0,00                |
|              | <b>Total Maquinaria y equipo</b>   | <b>15.000,00</b>    | <b>0,00</b>    | <b>15.000,00</b>    | <b>0,00</b> | <b>0,00</b>      | <b>0,00</b>      | <b>0,00</b>      |                    |                          | <b>0,00</b>         |
|              | <b>Total Bienes de uso</b>   | <b>15.000,00</b>    | <b>0,00</b>    | <b>15.000,00</b>    | <b>0,00</b> | <b>0,00</b>      | <b>0,00</b>      | <b>0,00</b>      |                    |                          | <b>0,00</b>         |
|              | 5.0.0.0 - Transferencias   |                     |                |                     |             |                  |                  |                  |                    |                          |                     |
|              | 5.1.0.0 - Transferencias al sector privado para                                |                     |                |                     |             |                  |                  |                  |                    |                          |                     |
|              | 5.1.4.0 - Ayudas sociales a personas   | 75.000,00           | 0,00           | 75.000,00           | 0,00        | 0,00             | 0,00             | 0,00             |                    |                          | 0,00                |
|              | 5.1.7.0 - Transferencias a otras instituciones                                 | 75.000,00           | 0,00           | 75.000,00           | 0,00        | 0,00             | 0,00             | 0,00             |                    |                          | 0,00                |
|              | <b>Total Transferencias al sector privado para financiar gastos corrientes</b> | <b>150.000,00</b>   | <b>0,00</b>    | <b>150.000,00</b>   | <b>0,00</b> | <b>0,00</b>      | <b>0,00</b>      | <b>0,00</b>      |                    |                          | <b>0,00</b>         |
|              | <b>Total Transferencias</b>  | <b>150.000,00</b>   | <b>0,00</b>    | <b>150.000,00</b>   | <b>0,00</b> | <b>0,00</b>      | <b>0,00</b>      | <b>0,00</b>      |                    |                          | <b>0,00</b>         |
| <b>Total</b> | <b>110 - Tesoro Municipal</b>  | <b>6.150.000,00</b> | <b>0,00</b>    | <b>6.150.000,00</b> | <b>0,00</b> | <b>26.830,68</b> | <b>26.830,68</b> | <b>53.130,68</b> |                    |                          | <b>-26.300,00</b>   |
| <b>Total</b> | <b>Organización y Administración de Eventos Culturales</b>                     | <b>6.150.000,00</b> | <b>0,00</b>    | <b>6.150.000,00</b> | <b>0,00</b> | <b>26.830,68</b> | <b>26.830,68</b> | <b>53.130,68</b> |                    |                          | <b>-26.300,00</b>   |



# ESTADO DE EJECUCION DEL PRESUPUESTO DE GASTOS

Del 01/05/2020 al 31/05/2020

Partidas Incluidas respecto al Crédito Disponible: Todas

Partidas Incluidas respecto al Crédito Vigente: Todas

12/06/2020

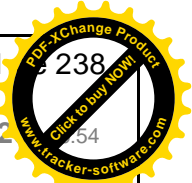

Ejercicio: 2020

Municipalidad de General Belgrano

| Fuen. Fin.                    | Objeto del Gasto   | Crédito Aprobado  | Modificaciones | Crédito Vigente   | Preventivo  | Compromiso  | Devengado   | Pagado      | Crédito Disponible | Crédito Vig. - Devengado | Devengado no pagado |
|-------------------------------|--|-------------------|----------------|-------------------|-------------|-------------|-------------|-------------|--------------------|--------------------------|---------------------|
| <b>Apertura Programática:</b> |  |                   |                |                   |             |             |             |             |                    |                          |                     |
|                               | 21.00.00 - Desarrollo de Políticas de Promoción Cultural y Educacion |                   |                |                   |             |             |             |             |                    |                          |                     |
|                               | 21.04.00 - Juegos Deportivos "Buenos Aires La Provincia"             |                   |                |                   |             |             |             |             |                    |                          |                     |
|                               | 132 - De origen provincial   |                   |                |                   |             |             |             |             |                    |                          |                     |
|                               | 2.0.0.0 - Bienes de consumo  |                   |                |                   |             |             |             |             |                    |                          |                     |
|                               | 2.1.0.0 - Productos alimenticios agropecuarios y                     |                   |                |                   |             |             |             |             |                    |                          |                     |
|                               | 2.1.1.0 - Alimentos para personas                                    | 60.000,00         | 0,00           | 60.000,00         | 0,00        | 0,00        | 0,00        | 0,00        |                    |                          | 0,00                |
|                               | <b>Total Productos alimenticios agropecuarios y forestales</b>       | <b>60.000,00</b>  | <b>0,00</b>    | <b>60.000,00</b>  | <b>0,00</b> | <b>0,00</b> | <b>0,00</b> | <b>0,00</b> |                    |                          | <b>0,00</b>         |
|                               | <b>Total Bienes de consumo</b>                                       | <b>60.000,00</b>  | <b>0,00</b>    | <b>60.000,00</b>  | <b>0,00</b> | <b>0,00</b> | <b>0,00</b> | <b>0,00</b> |                    |                          | <b>0,00</b>         |
|                               | 3.0.0.0 - Servicios no personales                                    |                   |                |                   |             |             |             |             |                    |                          |                     |
|                               | 3.4.0.0 - Servicios técnicos y profesionales                         |                   |                |                   |             |             |             |             |                    |                          |                     |
|                               | 3.4.7.0 - Servicios de hotelería                                     | 100.000,00        | 0,00           | 100.000,00        | 0,00        | 0,00        | 0,00        | 0,00        |                    |                          | 0,00                |
|                               | 3.4.9.0 - Otros  | 75.000,00         | 0,00           | 75.000,00         | 0,00        | 0,00        | 0,00        | 0,00        |                    |                          | 0,00                |
|                               | <b>Total Servicios técnicos y profesionales</b>                      | <b>175.000,00</b> | <b>0,00</b>    | <b>175.000,00</b> | <b>0,00</b> | <b>0,00</b> | <b>0,00</b> | <b>0,00</b> |                    |                          | <b>0,00</b>         |
|                               | 3.5.0.0 - Servicios comerciales y financieros                        |                   |                |                   |             |             |             |             |                    |                          |                     |
|                               | 3.5.1.0 - Transporte   | 65.000,00         | 0,00           | 65.000,00         | 0,00        | 0,00        | 0,00        | 0,00        |                    |                          | 0,00                |
|                               | <b>Total Servicios comerciales y financieros</b>                     | <b>65.000,00</b>  | <b>0,00</b>    | <b>65.000,00</b>  | <b>0,00</b> | <b>0,00</b> | <b>0,00</b> | <b>0,00</b> |                    |                          | <b>0,00</b>         |
|                               | <b>Total Servicios no personales</b>                                 | <b>240.000,00</b> | <b>0,00</b>    | <b>240.000,00</b> | <b>0,00</b> | <b>0,00</b> | <b>0,00</b> | <b>0,00</b> |                    |                          | <b>0,00</b>         |
| <b>Total</b>                  | <b>132 - De origen provincial</b>                                    | <b>300.000,00</b> | <b>0,00</b>    | <b>300.000,00</b> | <b>0,00</b> | <b>0,00</b> | <b>0,00</b> | <b>0,00</b> |                    |                          | <b>0,00</b>         |
| <b>Total</b>                  | <b>Juegos Deportivos "Buenos Aires La Provincia"</b>                 | <b>300.000,00</b> | <b>0,00</b>    | <b>300.000,00</b> | <b>0,00</b> | <b>0,00</b> | <b>0,00</b> | <b>0,00</b> |                    |                          | <b>0,00</b>         |

**Apertura Programática:** 21.00.00 - Desarrollo de Políticas de Promoción Cultural y Educacion  
21.05.00 - Actividades Desarrolladas en Museos y Biblioteca Municipal

110 - Tesoro Municipal



# ESTADO DE EJECUCION DEL PRESUPUESTO DE GASTOS

Del 01/05/2020 al 31/05/2020

Partidas Incluidas respecto al Crédito Disponible: Todas



Partidas Incluidas respecto al Crédito Vigente: Todas

12/06/2020

Ejercicio: 2020

Municipalidad de General Belgrano

| Fuen. Fin. | Objeto del Gasto                              | Crédito Aprobado    | Modificaciones | Crédito Vigente     | Preventivo  | Compromiso        | Devengado         | Pagado            | Crédito Disponible | Crédito Vig. - Devengado | Devengado no pagado |
|------------|---|---------------------|----------------|---------------------|-------------|-------------------|-------------------|-------------------|--------------------|--------------------------|---------------------|
|            | 1.0.0.0 - Gastos en personal                  |                     |                |                     |             |                   |                   |                   |                    |                          |                     |
|            | 1.1.0.0 - Personal permanente                 |                     |                |                     |             |                   |                   |                   |                    |                          |                     |
|            | 1.1.1.0 - Retribuciones del cargo             | 1.319.025,60        | 0,00           | 1.319.025,60        | 0,00        | 126.224,00        | 126.224,00        | 126.224,00        |                    |                          | 0,00                |
|            | 1.1.3.0 - Retribuciones que no hacen al cargo | 623.061,32          | 0,00           | 623.061,32          | 0,00        | 57.508,49         | 57.508,49         | 57.310,29         |                    |                          | 198,20              |
|            | 1.1.4.0 - Sueldo anual complementario         | 112.918,80          | 0,00           | 112.918,80          | 0,00        | 0,00              | 0,00              | 0,00              |                    |                          | 0,00                |
|            | 1.1.6.0 - Contribuciones patronales           |                     |                |                     |             |                   |                   |                   |                    |                          |                     |
|            | 1.1.6.1 - Instituto de Previsión Social       | 214.378,58          | 0,00           | 214.378,58          | 0,00        | 18.685,16         | 18.685,16         | 0,00              |                    |                          | 18.685,16           |
|            | 1.1.6.2 - Instituto Obra Medico Asistencial   | 85.751,51           | 0,00           | 85.751,51           | 0,00        | 7.474,07          | 7.474,07          | 0,00              |                    |                          | 7.474,07            |
|            | 1.1.6.3 - Aseguradora Riesgo de Trabajo       | 53.326,91           | 0,00           | 53.326,91           | 0,00        | 3.694,01          | 3.694,01          | 4.678,23          |                    |                          | -984,22             |
|            | <b>Total Contribuciones patronales</b>        | <b>353.457,00</b>   | <b>0,00</b>    | <b>353.457,00</b>   | <b>0,00</b> | <b>29.853,24</b>  | <b>29.853,24</b>  | <b>4.678,23</b>   |                    |                          | <b>25.175,01</b>    |
|            | <b>Total Personal permanente</b>              | <b>2.408.462,72</b> | <b>0,00</b>    | <b>2.408.462,72</b> | <b>0,00</b> | <b>213.585,73</b> | <b>213.585,73</b> | <b>188.212,52</b> |                    |                          | <b>25.373,21</b>    |
|            | 1.2.0.0 - Personal temporario                 |                     |                |                     |             |                   |                   |                   |                    |                          |                     |
|            | 1.2.1.0 - Retribuciones del cargo             | 395.567,52          | 0,00           | 395.567,52          | 0,00        | 7.829,43          | 7.829,43          | 8.202,26          |                    |                          | -372,83             |
|            | 1.2.2.0 - Retribuciones que no hacen al cargo | 74.438,50           | 0,00           | 74.438,50           | 0,00        | 2.774,80          | 2.774,80          | 2.774,80          |                    |                          | 0,00                |
|            | 1.2.3.0 - Sueldo anual complementario         | 32.963,96           | 0,00           | 32.963,96           | 0,00        | 0,00              | 0,00              | 0,00              |                    |                          | 0,00                |
|            | 1.2.5.0 - Contribuciones patronales           |                     |                |                     |             |                   |                   |                   |                    |                          |                     |
|            | 1.2.5.1 - Instituto de Previsión Social       | 51.423,71           | 0,00           | 51.423,71           | 0,00        | 939,53            | 939,53            | 932,88            |                    |                          | 6,65                |
|            | 1.2.5.2 - Instituto Obra Medico Asistencial   | 20.569,51           | 0,00           | 20.569,51           | 0,00        | 375,81            | 375,81            | 0,00              |                    |                          | 375,81              |
|            | 1.2.5.3 - Aseguradora Riesgo de Trabajo       | 11.772,28           | 0,00           | 11.772,28           | 0,00        | 210,56            | 210,56            | 217,95            |                    |                          | -7,39               |
|            | <b>Total Contribuciones patronales</b>        | <b>83.765,50</b>    | <b>0,00</b>    | <b>83.765,50</b>    | <b>0,00</b> | <b>1.525,90</b>   | <b>1.525,90</b>   | <b>1.150,83</b>   |                    |                          | <b>375,07</b>       |
|            | <b>Total Personal temporario</b>              | <b>586.735,48</b>   | <b>0,00</b>    | <b>586.735,48</b>   | <b>0,00</b> | <b>12.130,13</b>  | <b>12.130,13</b>  | <b>12.127,89</b>  |                    |                          | <b>2,24</b>         |
|            | 1.3.0.0 - Servicios extraordinarios           |                     |                |                     |             |                   |                   |                   |                    |                          |                     |
|            | 1.3.1.0 - Retribuciones extraordinarias       |                     |                |                     |             |                   |                   |                   |                    |                          |                     |
|            | 1.3.1.2 - Jornada Extra Laboral               | 36.000,00           | 0,00           | 36.000,00           | 0,00        | 2.500,00          | 2.500,00          | 2.500,00          |                    |                          | 0,00                |
|            | 1.3.1.3 - Horas Extras                        | 636.662,69          | 0,00           | 636.662,69          | 0,00        | 0,00              | 0,00              | 37.611,82         |                    |                          | -37.611,82          |



# ESTADO DE EJECUCION DEL PRESUPUESTO DE GASTOS

Del 01/05/2020 al 31/05/2020

Partidas Incluidas respecto al Crédito Disponible: Todas



Partidas Incluidas respecto al Crédito Vigente: Todas

12/06/2020

Ejercicio: 2020

Municipalidad de General Belgrano

| Fuen. Fin. | Objeto del Gasto   | Crédito Aprobado | Modificaciones | Crédito Vigente | Preventivo | Compromiso | Devengado  | Pagado     | Crédito Disponible | Crédito Vig. - Devengado | Devengado no pagado |
|------------|--|------------------|----------------|-----------------|------------|------------|------------|------------|--------------------|--------------------------|---------------------|
|            | <b>Total Retribuciones extraordinarias</b>                     | 672.662,69       | 0,00           | 672.662,69      | 0,00       | 2.500,00   | 2.500,00   | 40.111,82  |                    |                          | -37.611,82          |
|            | <b>Total Servicios extraordinarios</b>                         | 672.662,69       | 0,00           | 672.662,69      | 0,00       | 2.500,00   | 2.500,00   | 40.111,82  |                    |                          | -37.611,82          |
|            | 1.4.0.0 - Asignaciones familiares                              | 351.119,61       | 0,00           | 351.119,61      | 0,00       | 31.830,86  | 31.830,86  | 33.923,86  |                    |                          | -2.093,00           |
|            | <b>Total Gastos en personal</b>                                | 4.018.980,50     | 0,00           | 4.018.980,50    | 0,00       | 260.046,72 | 260.046,72 | 274.376,09 |                    |                          | -14.329,37          |
|            | 2.0.0.0 - Bienes de consumo                                    |                  |                |                 |            |            |            |            |                    |                          |                     |
|            | 2.1.0.0 - Productos alimenticios agropecuarios y forestales    |                  |                |                 |            |            |            |            |                    |                          |                     |
|            | 2.1.1.0 - Alimentos para personas                              | 40.000,00        | 0,00           | 40.000,00       | 0,00       | 0,00       | 0,00       | 0,00       |                    |                          | 0,00                |
|            | 2.1.4.0 - Productos agroforestales                             | 500,00           | 0,00           | 500,00          | 0,00       | 0,00       | 0,00       | 0,00       |                    |                          | 0,00                |
|            | 2.1.5.0 - Madera, corcho y sus manufacturas                    | 500,00           | 0,00           | 500,00          | 0,00       | 0,00       | 0,00       | 0,00       |                    |                          | 0,00                |
|            | <b>Total Productos alimenticios agropecuarios y forestales</b> | 41.000,00        | 0,00           | 41.000,00       | 0,00       | 0,00       | 0,00       | 0,00       |                    |                          | 0,00                |
|            | 2.2.0.0 - Textiles y vestuario                                 |                  |                |                 |            |            |            |            |                    |                          |                     |
|            | 2.2.2.0 - Prendas de vestir                                    | 6.000,00         | 0,00           | 6.000,00        | 0,00       | 0,00       | 0,00       | 0,00       |                    |                          | 0,00                |
|            | 2.2.3.0 - Confecciones textiles                                | 1.000,00         | 0,00           | 1.000,00        | 0,00       | 0,00       | 0,00       | 0,00       |                    |                          | 0,00                |
|            | <b>Total Textiles y vestuario</b>                              | 7.000,00         | 0,00           | 7.000,00        | 0,00       | 0,00       | 0,00       | 0,00       |                    |                          | 0,00                |
|            | 2.3.0.0 - Productos de papel, cartón e impresos                |                  |                |                 |            |            |            |            |                    |                          |                     |
|            | 2.3.1.0 - Papel de escritorio y cartón                         | 5.000,00         | 0,00           | 5.000,00        | 0,00       | 0,00       | 0,00       | 0,00       |                    |                          | 0,00                |
|            | 2.3.2.0 - Papel para computación                               | 2.000,00         | 0,00           | 2.000,00        | 0,00       | 0,00       | 0,00       | 0,00       |                    |                          | 0,00                |
|            | 2.3.3.0 - Productos de artes gráficas                          | 500,00           | 0,00           | 500,00          | 0,00       | 0,00       | 0,00       | 0,00       |                    |                          | 0,00                |
|            | 2.3.4.0 - Productos de papel y cartón                          | 2.500,00         | 0,00           | 2.500,00        | 0,00       | 0,00       | 0,00       | 0,00       |                    |                          | 0,00                |
|            | <b>Total Productos de papel, cartón e impresos</b>             | 10.000,00        | 0,00           | 10.000,00       | 0,00       | 0,00       | 0,00       | 0,00       |                    |                          | 0,00                |
|            | 2.5.0.0 - Productos químicos, combustibles y explosivos        |                  |                |                 |            |            |            |            |                    |                          |                     |
|            | 2.5.4.0 - Insecticidas, fumigantes y otros                     | 2.000,00         | 0,00           | 2.000,00        | 0,00       | 0,00       | 0,00       | 0,00       |                    |                          | 0,00                |
|            | 2.5.5.0 - Tintas, pinturas y colorantes                        | 30.000,00        | 0,00           | 30.000,00       | 0,00       | 0,00       | 0,00       | 0,00       |                    |                          | 0,00                |
|            | 2.5.8.0 - Productos de material plástico                       | 3.000,00         | 0,00           | 3.000,00        | 0,00       | 0,00       | 0,00       | 0,00       |                    |                          | 0,00                |
|            | 2.5.9.0 - Otros  | 1.000,00         | 0,00           | 1.000,00        | 0,00       | 0,00       | 0,00       | 0,00       |                    |                          | 0,00                |



# ESTADO DE EJECUCION DEL PRESUPUESTO DE GASTOS

12/06/2020

Del 01/05/2020 al 31/05/2020



Partidas Incluidas respecto al Crédito Disponible: Todas

Partidas Incluidas respecto al Crédito Vigente: Todas

Ejercicio: 2020

Municipalidad de General Belgrano

| Fuen. Fin. | Objeto del Gasto  | Crédito Aprobado  | Modificaciones | Crédito Vigente   | Preventivo  | Compromiso      | Devengado        | Pagado           | Crédito Disponible | Crédito Vig. - Devengado | Devengado no pagado |
|------------|---|-------------------|----------------|-------------------|-------------|-----------------|------------------|------------------|--------------------|--------------------------|---------------------|
|            | <b>Total Productos químicos, combustibles y lubricantes</b> | <b>36.000,00</b>  | <b>0,00</b>    | <b>36.000,00</b>  | <b>0,00</b> | <b>0,00</b>     | <b>0,00</b>      | <b>0,00</b>      |                    |                          | <b>0,00</b>         |
|            | 2.9.0.0 - Otros bienes de consumo                           |                   |                |                   |             |                 |                  |                  |                    |                          |                     |
|            | 2.9.1.0 - Elementos de limpieza                             | 35.000,00         | 0,00           | 35.000,00         | 0,00        | 0,00            | 0,00             | 0,00             |                    |                          | 0,00                |
|            | 2.9.2.0 - Útiles de escritorio, oficina y enseñanza         | 15.000,00         | 0,00           | 15.000,00         | 0,00        | 0,00            | 0,00             | 0,00             |                    |                          | 0,00                |
|            | 2.9.3.0 - Útiles y materiales eléctricos                    | 25.000,00         | 0,00           | 25.000,00         | 0,00        | 0,00            | 0,00             | 0,00             |                    |                          | 0,00                |
|            | 2.9.4.0 - Utensilios de cocina y comedor                    | 1.500,00          | 0,00           | 1.500,00          | 0,00        | 0,00            | 0,00             | 0,00             |                    |                          | 0,00                |
|            | 2.9.5.0 - Útiles menores médicos, quirúrgico y de           | 500,00            | 0,00           | 500,00            | 0,00        | 0,00            | 0,00             | 0,00             |                    |                          | 0,00                |
|            | 2.9.6.0 - Repuestos y accesorios                            | 1.000,00          | 0,00           | 1.000,00          | 0,00        | 0,00            | 0,00             | 0,00             |                    |                          | 0,00                |
|            | <b>Total Otros bienes de consumo</b>                        | <b>78.000,00</b>  | <b>0,00</b>    | <b>78.000,00</b>  | <b>0,00</b> | <b>0,00</b>     | <b>0,00</b>      | <b>0,00</b>      |                    |                          | <b>0,00</b>         |
|            | <b>Total Bienes de consumo</b>                              | <b>172.000,00</b> | <b>0,00</b>    | <b>172.000,00</b> | <b>0,00</b> | <b>0,00</b>     | <b>0,00</b>      | <b>0,00</b>      |                    |                          | <b>0,00</b>         |
|            | 3.0.0.0 - Servicios no personales                           |                   |                |                   |             |                 |                  |                  |                    |                          |                     |
|            | 3.1.0.0 - Servicios básicos                                 |                   |                |                   |             |                 |                  |                  |                    |                          |                     |
|            | 3.1.1.0 - Energía eléctrica                                 | 45.000,00         | 0,00           | 45.000,00         | 0,00        | 5.677,10        | 5.677,10         | 5.677,10         |                    |                          | 0,00                |
|            | 3.1.2.0 - Agua  | 35.000,00         | 0,00           | 35.000,00         | 0,00        | 0,00            | 0,00             | 0,00             |                    |                          | 0,00                |
|            | 3.1.3.0 - Gas   | 170.000,00        | 0,00           | 170.000,00        | 0,00        | 1.348,86        | 1.348,86         | 1.348,86         |                    |                          | 0,00                |
|            | <b>Total Servicios básicos</b>                              | <b>250.000,00</b> | <b>0,00</b>    | <b>250.000,00</b> | <b>0,00</b> | <b>7.025,96</b> | <b>7.025,96</b>  | <b>7.025,96</b>  |                    |                          | <b>0,00</b>         |
|            | 3.2.0.0 - Alquileres y derechos                             |                   |                |                   |             |                 |                  |                  |                    |                          |                     |
|            | 3.2.1.0 - Alquiler de edificios y locales                   | 264.000,00        | 0,00           | 264.000,00        | 0,00        | 0,00            | 40.000,00        | 40.000,00        |                    |                          | 0,00                |
|            | <b>Total Alquileres y derechos</b>                          | <b>264.000,00</b> | <b>0,00</b>    | <b>264.000,00</b> | <b>0,00</b> | <b>0,00</b>     | <b>40.000,00</b> | <b>40.000,00</b> |                    |                          | <b>0,00</b>         |
|            | 3.3.0.0 - Mantenimiento, reparación y limpieza              |                   |                |                   |             |                 |                  |                  |                    |                          |                     |
|            | 3.3.1.0 - Mantenimiento y reparación de edificios y         | 5.000,00          | 0,00           | 5.000,00          | 0,00        | 0,00            | 0,00             | 0,00             |                    |                          | 0,00                |
|            | 3.3.3.0 - Mantenimiento y reparación de maquinaria          | 5.000,00          | 0,00           | 5.000,00          | 0,00        | 0,00            | 0,00             | 0,00             |                    |                          | 0,00                |
|            | <b>Total Mantenimiento, reparación y limpieza</b>           | <b>10.000,00</b>  | <b>0,00</b>    | <b>10.000,00</b>  | <b>0,00</b> | <b>0,00</b>     | <b>0,00</b>      | <b>0,00</b>      |                    |                          | <b>0,00</b>         |
|            | 3.5.0.0 - Servicios comerciales y financieros               |                   |                |                   |             |                 |                  |                  |                    |                          |                     |
|            | 3.5.3.0 - Imprenta, publicaciones y reproducciones          | 10.000,00         | 0,00           | 10.000,00         | 0,00        | 0,00            | 0,00             | 0,00             |                    |                          | 0,00                |



# ESTADO DE EJECUCION DEL PRESUPUESTO DE GASTOS

Del 01/05/2020 al 31/05/2020

Partidas Incluidas respecto al Crédito Disponible: Todas



Partidas Incluidas respecto al Crédito Vigente: Todas

12/06/2020

Ejercicio: 2020

Municipalidad de General Belgrano

| Fuen. Fin.                    | Objeto del Gasto   | Crédito Aprobado | Modificaciones | Crédito Vigente | Preventivo | Compromiso | Devengado  | Pagado     | Crédito Disponible | Crédito Vig. - Devengado | Devengado no pagado |
|-------------------------------|--|------------------|----------------|-----------------|------------|------------|------------|------------|--------------------|--------------------------|---------------------|
|                               | <b>Total Servicios comerciales y financieros</b>                     | 10.000,00        | 0,00           | 10.000,00       | 0,00       | 0,00       | 0,00       | 0,00       |                    |                          | 0,00                |
|                               | <b>Total Servicios no personales</b>                                 | 534.000,00       | 0,00           | 534.000,00      | 0,00       | 7.025,96   | 47.025,96  | 47.025,96  |                    |                          | 0,00                |
|                               | 4.0.0.0 - Bienes de uso  |                  |                |                 |            |            |            |            |                    |                          |                     |
|                               | 4.3.0.0 - Maquinaria y equipo  |                  |                |                 |            |            |            |            |                    |                          |                     |
|                               | 4.3.7.0 - Equipo de oficina y muebles                                | 20.000,00        | 0,00           | 20.000,00       | 0,00       | 0,00       | 0,00       | 0,00       |                    |                          | 0,00                |
|                               | <b>Total Maquinaria y equipo</b>                                     | 20.000,00        | 0,00           | 20.000,00       | 0,00       | 0,00       | 0,00       | 0,00       |                    |                          | 0,00                |
|                               | <b>Total Bienes de uso</b>   | 20.000,00        | 0,00           | 20.000,00       | 0,00       | 0,00       | 0,00       | 0,00       |                    |                          | 0,00                |
| <b>Total</b>                  | <b>110 - Tesoro Municipal</b>  | 4.744.980,50     | 0,00           | 4.744.980,50    | 0,00       | 267.072,68 | 307.072,68 | 321.402,05 |                    |                          | -14.329,37          |
| <b>Total</b>                  | <b>Actividades Desarrolladas en Museos y Biblioteca Municipal</b>    | 4.744.980,50     | 0,00           | 4.744.980,50    | 0,00       | 267.072,68 | 307.072,68 | 321.402,05 |                    |                          | -14.329,37          |
| <b>Apertura Programática:</b> | 21.00.00 - Desarrollo de Políticas de Promoción Cultural y Educacion |                  |                |                 |            |            |            |            |                    |                          |                     |
|                               | 21.06.00 - Proyeccion de películas y obras de teatro                 |                  |                |                 |            |            |            |            |                    |                          |                     |
|                               | 131 - De origen municipal  |                  |                |                 |            |            |            |            |                    |                          |                     |
|                               | 1.0.0.0 - Gastos en personal   |                  |                |                 |            |            |            |            |                    |                          |                     |
|                               | 1.1.0.0 - Personal permanente  |                  |                |                 |            |            |            |            |                    |                          |                     |
|                               | 1.1.1.0 - Retribuciones del cargo                                    | 336.548,16       | 0,00           | 336.548,16      | 0,00       | 27.615,00  | 27.615,00  | 27.615,00  |                    |                          | 0,00                |
|                               | 1.1.3.0 - Retribuciones que no hacen al cargo                        | 77.432,04        | 0,00           | 77.432,04       | 0,00       | 8.796,09   | 8.796,09   | 8.796,09   |                    |                          | 0,00                |
|                               | 1.1.4.0 - Sueldo anual complementario                                | 37.775,43        | 0,00           | 37.775,43       | 0,00       | 0,00       | 0,00       | 0,00       |                    |                          | 0,00                |
|                               | 1.1.6.0 - Contribuciones patronales                                  |                  |                |                 |            |            |            |            |                    |                          |                     |
|                               | 1.1.6.1 - Instituto de Previsión Social                              | 51.592,71        | 0,00           | 51.592,71       | 0,00       | 3.703,38   | 3.703,38   | 3.703,38   |                    |                          | 0,00                |
|                               | 1.1.6.2 - Instituto Obra Medico Asistencial                          | 20.637,11        | 0,00           | 20.637,11       | 0,00       | 1.481,35   | 1.481,35   | 1.481,35   |                    |                          | 0,00                |
|                               | 1.1.6.3 - Aseguradora Riesgo de Trabajo                              | 20.125,95        | 0,00           | 20.125,95       | 0,00       | 996,56     | 996,56     | 722,14     |                    |                          | 274,42              |
|                               | <b>Total Contribuciones patronales</b>                               | 92.355,77        | 0,00           | 92.355,77       | 0,00       | 6.181,29   | 6.181,29   | 5.906,87   |                    |                          | 274,42              |



# ESTADO DE EJECUCION DEL PRESUPUESTO DE GASTOS

Del 01/05/2020 al 31/05/2020

Partidas Incluidas respecto al Crédito Disponible: Todas



Partidas Incluidas respecto al Crédito Vigente: Todas

12/06/2020

Ejercicio: 2020

Municipalidad de General Belgrano

| Fuen. Fin.   | Objeto del Gasto | Crédito Aprobado    | Modificaciones | Crédito Vigente     | Preventivo  | Compromiso       | Devengado        | Pagado           | Crédito Disponible | Crédito Vig. - Devengado | Devengado no pagado |
|--|------------------|---------------------|----------------|---------------------|-------------|------------------|------------------|------------------|--------------------|--------------------------|---------------------|
| <b>Total Personal permanente</b>                               |                  | <b>544.111,40</b>   | <b>0,00</b>    | <b>544.111,40</b>   | <b>0,00</b> | <b>42.592,38</b> | <b>42.592,38</b> | <b>42.317,96</b> |                    |                          | <b>274,42</b>       |
| 1.3.0.0 - Servicios extraordinarios                            |                  |                     |                |                     |             |                  |                  |                  |                    |                          |                     |
| 1.3.1.0 - Retribuciones extraordinarias                        |                  |                     |                |                     |             |                  |                  |                  |                    |                          |                     |
| 1.3.1.3 - Horas Extras   |                  | 522.528,60          | 0,00           | 522.528,60          | 0,00        | 13.859,52        | 13.859,52        | 23.590,00        |                    |                          | -9.730,48           |
| <b>Total Retribuciones extraordinarias</b>                     |                  | <b>522.528,60</b>   | <b>0,00</b>    | <b>522.528,60</b>   | <b>0,00</b> | <b>13.859,52</b> | <b>13.859,52</b> | <b>23.590,00</b> |                    |                          | <b>-9.730,48</b>    |
| <b>Total Servicios extraordinarios</b>                         |                  | <b>522.528,60</b>   | <b>0,00</b>    | <b>522.528,60</b>   | <b>0,00</b> | <b>13.859,52</b> | <b>13.859,52</b> | <b>23.590,00</b> |                    |                          | <b>-9.730,48</b>    |
| 1.4.0.0 - Asignaciones familiares                              |                  | 36.360,00           | 0,00           | 36.360,00           | 0,00        | 3.102,98         | 3.102,98         | 3.102,98         |                    |                          | 0,00                |
| <b>Total Gastos en personal</b>                                |                  | <b>1.103.000,00</b> | <b>0,00</b>    | <b>1.103.000,00</b> | <b>0,00</b> | <b>59.554,88</b> | <b>59.554,88</b> | <b>69.010,94</b> |                    |                          | <b>-9.456,06</b>    |
| 2.0.0.0 - Bienes de consumo                                    |                  |                     |                |                     |             |                  |                  |                  |                    |                          |                     |
| 2.1.0.0 - Productos alimenticios agropecuarios y forestales    |                  |                     |                |                     |             |                  |                  |                  |                    |                          |                     |
| 2.1.1.0 - Alimentos para personas                              |                  | 600.000,00          | 0,00           | 600.000,00          | 0,00        | 0,00             | 0,00             | 0,00             |                    |                          | 0,00                |
| <b>Total Productos alimenticios agropecuarios y forestales</b> |                  | <b>600.000,00</b>   | <b>0,00</b>    | <b>600.000,00</b>   | <b>0,00</b> | <b>0,00</b>      | <b>0,00</b>      | <b>0,00</b>      |                    |                          | <b>0,00</b>         |
| 2.3.0.0 - Productos de papel, cartón e impresos                |                  |                     |                |                     |             |                  |                  |                  |                    |                          |                     |
| 2.3.4.0 - Productos de papel y cartón                          |                  | 200.000,00          | 0,00           | 200.000,00          | 0,00        | 0,00             | 0,00             | 0,00             |                    |                          | 0,00                |
| <b>Total Productos de papel, cartón e impresos</b>             |                  | <b>200.000,00</b>   | <b>0,00</b>    | <b>200.000,00</b>   | <b>0,00</b> | <b>0,00</b>      | <b>0,00</b>      | <b>0,00</b>      |                    |                          | <b>0,00</b>         |
| 2.5.0.0 - Productos químicos, combustibles y lubricantes       |                  |                     |                |                     |             |                  |                  |                  |                    |                          |                     |
| 2.5.5.0 - Tintas, pinturas y colorantes                        |                  | 5.000,00            | 0,00           | 5.000,00            | 0,00        | 0,00             | 0,00             | 0,00             |                    |                          | 0,00                |
| 2.5.8.0 - Productos de material plástico                       |                  | 5.000,00            | 0,00           | 5.000,00            | 0,00        | 0,00             | 0,00             | 0,00             |                    |                          | 0,00                |
| 2.5.9.0 - Otros  |                  | 175.000,00          | 0,00           | 175.000,00          | 0,00        | 0,00             | 0,00             | 0,00             |                    |                          | 0,00                |
| <b>Total Productos químicos, combustibles y lubricantes</b>    |                  | <b>185.000,00</b>   | <b>0,00</b>    | <b>185.000,00</b>   | <b>0,00</b> | <b>0,00</b>      | <b>0,00</b>      | <b>0,00</b>      |                    |                          | <b>0,00</b>         |
| 2.6.0.0 - Productos de minerales no metálicos                  |                  |                     |                |                     |             |                  |                  |                  |                    |                          |                     |
| 2.6.5.0 - Cemento, cal y yeso                                  |                  | 5.000,00            | 0,00           | 5.000,00            | 0,00        | 0,00             | 0,00             | 0,00             |                    |                          | 0,00                |
| <b>Total Productos de minerales no metálicos</b>               |                  | <b>5.000,00</b>     | <b>0,00</b>    | <b>5.000,00</b>     | <b>0,00</b> | <b>0,00</b>      | <b>0,00</b>      | <b>0,00</b>      |                    |                          | <b>0,00</b>         |
| 2.7.0.0 - productos metálicos                                  |                  |                     |                |                     |             |                  |                  |                  |                    |                          |                     |



# ESTADO DE EJECUCION DEL PRESUPUESTO DE GASTOS

Del 01/05/2020 al 31/05/2020

Partidas Incluidas respecto al Crédito Disponible: Todas



Partidas Incluidas respecto al Crédito Vigente: Todas

12/06/2020

Ejercicio: 2020

Municipalidad de General Belgrano

| Fuen. Fin. | Objeto del Gasto                                    | Crédito Aprobado    | Modificaciones | Crédito Vigente     | Preventivo  | Compromiso  | Devengado   | Pagado      | Crédito Disponible | Crédito Vig. - Devengado | Devengado no pagado |
|------------|---|---------------------|----------------|---------------------|-------------|-------------|-------------|-------------|--------------------|--------------------------|---------------------|
|            | 2.7.1.0 - Productos ferrosos                        | 5.000,00            | 0,00           | 5.000,00            | 0,00        | 0,00        | 0,00        | 0,00        |                    |                          | 0,00                |
|            | 2.7.9.0 - Otros                                     | 5.000,00            | 0,00           | 5.000,00            | 0,00        | 0,00        | 0,00        | 0,00        |                    |                          | 0,00                |
|            | <b>Total productos metálicos</b>                    | <b>10.000,00</b>    | <b>0,00</b>    | <b>10.000,00</b>    | <b>0,00</b> | <b>0,00</b> | <b>0,00</b> | <b>0,00</b> |                    |                          | <b>0,00</b>         |
|            | 2.8.0.0 - Minerales                                 |                     |                |                     |             |             |             |             |                    |                          |                     |
|            | 2.8.4.0 - Piedra, arcilla y arena                   | 2.000,00            | 0,00           | 2.000,00            | 0,00        | 0,00        | 0,00        | 0,00        |                    |                          | 0,00                |
|            | <b>Total Minerales</b>                              | <b>2.000,00</b>     | <b>0,00</b>    | <b>2.000,00</b>     | <b>0,00</b> | <b>0,00</b> | <b>0,00</b> | <b>0,00</b> |                    |                          | <b>0,00</b>         |
|            | 2.9.0.0 - Otros bienes de consumo                   |                     |                |                     |             |             |             |             |                    |                          |                     |
|            | 2.9.1.0 - Elementos de limpieza                     | 20.000,00           | 0,00           | 20.000,00           | 0,00        | 0,00        | 0,00        | 0,00        |                    |                          | 0,00                |
|            | 2.9.3.0 - Útiles y materiales eléctricos            | 50.000,00           | 0,00           | 50.000,00           | 0,00        | 0,00        | 0,00        | 0,00        |                    |                          | 0,00                |
|            | 2.9.4.0 - Utensilios de cocina y comedor            | 10.000,00           | 0,00           | 10.000,00           | 0,00        | 0,00        | 0,00        | 0,00        |                    |                          | 0,00                |
|            | 2.9.9.0 - Otros                                     | 120.000,00          | 0,00           | 120.000,00          | 0,00        | 0,00        | 0,00        | 0,00        |                    |                          | 0,00                |
|            | <b>Total Otros bienes de consumo</b>                | <b>200.000,00</b>   | <b>0,00</b>    | <b>200.000,00</b>   | <b>0,00</b> | <b>0,00</b> | <b>0,00</b> | <b>0,00</b> |                    |                          | <b>0,00</b>         |
|            | <b>Total Bienes de consumo</b>                      | <b>1.202.000,00</b> | <b>0,00</b>    | <b>1.202.000,00</b> | <b>0,00</b> | <b>0,00</b> | <b>0,00</b> | <b>0,00</b> |                    |                          | <b>0,00</b>         |
|            | 3.0.0.0 - Servicios no personales                   |                     |                |                     |             |             |             |             |                    |                          |                     |
|            | 3.2.0.0 - Alquileres y derechos                     |                     |                |                     |             |             |             |             |                    |                          |                     |
|            | 3.2.4.0 - Alquiler de otros Bienes Muebles          | 600.000,00          | 0,00           | 600.000,00          | 0,00        | 0,00        | 0,00        | 0,00        |                    |                          | 0,00                |
|            | 3.2.9.0 - Otros                                     | 2.500.000,00        | 0,00           | 2.500.000,00        | 0,00        | 0,00        | 0,00        | 0,00        |                    |                          | 0,00                |
|            | <b>Total Alquileres y derechos</b>                  | <b>3.100.000,00</b> | <b>0,00</b>    | <b>3.100.000,00</b> | <b>0,00</b> | <b>0,00</b> | <b>0,00</b> | <b>0,00</b> |                    |                          | <b>0,00</b>         |
|            | 3.3.0.0 - Mantenimiento, reparación y limpieza      |                     |                |                     |             |             |             |             |                    |                          |                     |
|            | 3.3.1.0 - Mantenimiento y reparación de edificios y | 20.000,00           | 0,00           | 20.000,00           | 0,00        | 0,00        | 0,00        | 0,00        |                    |                          | 0,00                |
|            | 3.3.3.0 - Mantenimiento y reparación de maquinaria  | 75.000,00           | 0,00           | 75.000,00           | 0,00        | 0,00        | 0,00        | 0,00        |                    |                          | 0,00                |
|            | <b>Total Mantenimiento, reparación y limpieza</b>   | <b>95.000,00</b>    | <b>0,00</b>    | <b>95.000,00</b>    | <b>0,00</b> | <b>0,00</b> | <b>0,00</b> | <b>0,00</b> |                    |                          | <b>0,00</b>         |
|            | 3.4.0.0 - Servicios técnicos y profesionales        |                     |                |                     |             |             |             |             |                    |                          |                     |
|            | 3.4.1.0 - Estudios, investigaciones y proyectos de  | 85.000,00           | 0,00           | 85.000,00           | 0,00        | 0,00        | 0,00        | 0,00        |                    |                          | 0,00                |
|            | <b>Total Servicios técnicos y profesionales</b>     | <b>85.000,00</b>    | <b>0,00</b>    | <b>85.000,00</b>    | <b>0,00</b> | <b>0,00</b> | <b>0,00</b> | <b>0,00</b> |                    |                          | <b>0,00</b>         |



# ESTADO DE EJECUCION DEL PRESUPUESTO DE GASTOS

Del 01/05/2020 al 31/05/2020

Partidas Incluidas respecto al Crédito Disponible: Todas

Partidas Incluidas respecto al Crédito Vigente: Todas

12/06/2020

Ejercicio: 2020



Municipalidad de General Belgrano

| Fuen. Fin.   | Objeto del Gasto                                   | Crédito Aprobado    | Modificaciones | Crédito Vigente     | Preventivo  | Compromiso       | Devengado        | Pagado           | Crédito Disponible | Crédito Vig. - Devengado | Devengado no pagado |
|--------------|--|---------------------|----------------|---------------------|-------------|------------------|------------------|------------------|--------------------|--------------------------|---------------------|
|              | 3.5.0.0 - Servicios comerciales y financieros      |                     |                |                     |             |                  |                  |                  |                    |                          |                     |
|              | 3.5.1.0 - Transporte                               | 80.000,00           | 0,00           | 80.000,00           | 0,00        | 0,00             | 1.900,00         | 1.900,00         |                    |                          | 0,00                |
|              | 3.5.3.0 - Imprenta, publicaciones y reproducciones | 5.000,00            | 0,00           | 5.000,00            | 0,00        | 0,00             | 0,00             | 0,00             |                    |                          | 0,00                |
|              | 3.5.4.0 - Primas y gastos de seguros               | 25.000,00           | 0,00           | 25.000,00           | 0,00        | 0,00             | 0,00             | 0,00             |                    |                          | 0,00                |
|              | <b>Total Servicios comerciales y financieros</b>   | <b>110.000,00</b>   | <b>0,00</b>    | <b>110.000,00</b>   | <b>0,00</b> | <b>0,00</b>      | <b>1.900,00</b>  | <b>1.900,00</b>  |                    |                          | <b>0,00</b>         |
|              | 3.8.0.0 - Impuestos, derechos y tasas              |                     |                |                     |             |                  |                  |                  |                    |                          |                     |
|              | 3.8.2.0 - Impuestos directos                       | 300.000,00          | 0,00           | 300.000,00          | 0,00        | 0,00             | 0,00             | 0,00             |                    |                          | 0,00                |
|              | 3.8.3.0 - Derechos y tasas                         | 25.000,00           | 0,00           | 25.000,00           | 0,00        | 0,00             | 0,00             | 0,00             |                    |                          | 0,00                |
|              | <b>Total Impuestos, derechos y tasas</b>           | <b>325.000,00</b>   | <b>0,00</b>    | <b>325.000,00</b>   | <b>0,00</b> | <b>0,00</b>      | <b>0,00</b>      | <b>0,00</b>      |                    |                          | <b>0,00</b>         |
|              | <b>Total Servicios no personales</b>               | <b>3.715.000,00</b> | <b>0,00</b>    | <b>3.715.000,00</b> | <b>0,00</b> | <b>0,00</b>      | <b>1.900,00</b>  | <b>1.900,00</b>  |                    |                          | <b>0,00</b>         |
|              | 4.0.0.0 - Bienes de uso                            |                     |                |                     |             |                  |                  |                  |                    |                          |                     |
|              | 4.3.0.0 - Maquinaria y equipo                      |                     |                |                     |             |                  |                  |                  |                    |                          |                     |
|              | 4.3.5.0 - Equipo educacional y recreativo          | 10.000,00           | 0,00           | 10.000,00           | 0,00        | 0,00             | 0,00             | 0,00             |                    |                          | 0,00                |
|              | 4.3.7.0 - Equipo de oficina y muebles              | 10.000,00           | 0,00           | 10.000,00           | 0,00        | 0,00             | 0,00             | 0,00             |                    |                          | 0,00                |
|              | 4.3.9.0 - Equipos varios                           | 10.000,00           | 0,00           | 10.000,00           | 0,00        | 0,00             | 0,00             | 0,00             |                    |                          | 0,00                |
|              | <b>Total Maquinaria y equipo</b>                   | <b>30.000,00</b>    | <b>0,00</b>    | <b>30.000,00</b>    | <b>0,00</b> | <b>0,00</b>      | <b>0,00</b>      | <b>0,00</b>      |                    |                          | <b>0,00</b>         |
|              | <b>Total Bienes de uso</b>                         | <b>30.000,00</b>    | <b>0,00</b>    | <b>30.000,00</b>    | <b>0,00</b> | <b>0,00</b>      | <b>0,00</b>      | <b>0,00</b>      |                    |                          | <b>0,00</b>         |
| <b>Total</b> | <b>131 - De origen municipal</b>                   | <b>6.050.000,00</b> | <b>0,00</b>    | <b>6.050.000,00</b> | <b>0,00</b> | <b>59.554,88</b> | <b>61.454,88</b> | <b>70.910,94</b> |                    |                          | <b>-9.456,06</b>    |
| <b>Total</b> | <b>Proyeccion de películas y obras de teatro</b>   | <b>6.050.000,00</b> | <b>0,00</b>    | <b>6.050.000,00</b> | <b>0,00</b> | <b>59.554,88</b> | <b>61.454,88</b> | <b>70.910,94</b> |                    |                          | <b>-9.456,06</b>    |

**Apertura Programática:** 21.00.00 - Desarrollo de Políticas de Promoción Cultural y Educacion  
 21.07.00 - Centro Inter Universitario

132 - De origen provincial

1.0.0.0 - Gastos en personal



# ESTADO DE EJECUCION DEL PRESUPUESTO DE GASTOS

Del 01/05/2020 al 31/05/2020

Partidas Incluidas respecto al Crédito Disponible: Todas

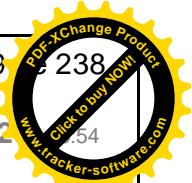

Partidas Incluidas respecto al Crédito Vigente: Todas

12/06/2020

Ejercicio: 2020

Municipalidad de General Belgrano

| Fuen. Fin. | Objeto del Gasto                              | Crédito Aprobado    | Modificaciones | Crédito Vigente     | Preventivo  | Compromiso       | Devengado        | Pagado           | Crédito Disponible | Crédito Vig. - Devengado | Devengado no pagado |
|------------|---|---------------------|----------------|---------------------|-------------|------------------|------------------|------------------|--------------------|--------------------------|---------------------|
|            | 1.1.0.0 - Personal permanente                 |                     |                |                     |             |                  |                  |                  |                    |                          |                     |
|            | 1.1.1.0 - Retribuciones del cargo             | 492.160,80          | 0,00           | 492.160,80          | 0,00        | 30.130,00        | 30.130,00        | 30.130,00        |                    |                          | 0,00                |
|            | 1.1.3.0 - Retribuciones que no hacen al cargo | 695.464,44          | 0,00           | 695.464,44          | 0,00        | 13.822,90        | 13.822,90        | 15.004,10        |                    |                          | -1.181,20           |
|            | 1.1.4.0 - Sueldo anual complementario         | 46.823,53           | 0,00           | 46.823,53           | 0,00        | 0,00             | 0,00             | 0,00             |                    |                          | 0,00                |
|            | 1.1.6.0 - Contribuciones patronales           |                     |                |                     |             |                  |                  |                  |                    |                          |                     |
|            | 1.1.6.1 - Instituto de Previsión Social       | 85.252,96           | 0,00           | 85.252,96           | 0,00        | 4.875,42         | 4.875,42         | 4.850,68         |                    |                          | 24,74               |
|            | 1.1.6.2 - Instituto Obra Medico Asistencial   | 34.100,95           | 0,00           | 34.100,95           | 0,00        | 1.950,17         | 1.950,17         | 1.940,27         |                    |                          | 9,90                |
|            | 1.1.6.3 - Aseguradora Riesgo de Trabajo       | 23.473,32           | 0,00           | 23.473,32           | 0,00        | 971,07           | 971,07           | 1.136,80         |                    |                          | -165,73             |
|            | <b>Total Contribuciones patronales</b>        | <b>142.827,23</b>   | <b>0,00</b>    | <b>142.827,23</b>   | <b>0,00</b> | <b>7.796,66</b>  | <b>7.796,66</b>  | <b>7.927,75</b>  |                    |                          | <b>-131,09</b>      |
|            | <b>Total Personal permanente</b>              | <b>1.377.276,00</b> | <b>0,00</b>    | <b>1.377.276,00</b> | <b>0,00</b> | <b>51.749,56</b> | <b>51.749,56</b> | <b>53.061,85</b> |                    |                          | <b>-1.312,29</b>    |
|            | 1.2.0.0 - Personal temporario                 |                     |                |                     |             |                  |                  |                  |                    |                          |                     |
|            | 1.2.1.0 - Retribuciones del cargo             | 633.600,00          | 0,00           | 633.600,00          | 0,00        | 55.000,00        | 55.000,00        | 55.000,00        |                    |                          | 0,00                |
|            | 1.2.3.0 - Sueldo anual complementario         | 52.800,00           | 0,00           | 52.800,00           | 0,00        | 0,00             | 0,00             | 0,00             |                    |                          | 0,00                |
|            | 1.2.5.0 - Contribuciones patronales           |                     |                |                     |             |                  |                  |                  |                    |                          |                     |
|            | 1.2.5.1 - Instituto de Previsión Social       | 82.368,00           | 0,00           | 82.368,00           | 0,00        | 6.600,00         | 6.600,00         | 6.600,00         |                    |                          | 0,00                |
|            | 1.2.5.2 - Instituto Obra Medico Asistencial   | 32.947,20           | 0,00           | 32.947,20           | 0,00        | 2.640,00         | 2.640,00         | 2.640,00         |                    |                          | 0,00                |
|            | 1.2.5.3 - Aseguradora Riesgo de Trabajo       | 13.600,08           | 0,00           | 13.600,08           | 0,00        | 1.089,60         | 1.089,60         | 1.089,60         |                    |                          | 0,00                |
|            | <b>Total Contribuciones patronales</b>        | <b>128.915,28</b>   | <b>0,00</b>    | <b>128.915,28</b>   | <b>0,00</b> | <b>10.329,60</b> | <b>10.329,60</b> | <b>10.329,60</b> |                    |                          | <b>0,00</b>         |
|            | <b>Total Personal temporario</b>              | <b>815.315,28</b>   | <b>0,00</b>    | <b>815.315,28</b>   | <b>0,00</b> | <b>65.329,60</b> | <b>65.329,60</b> | <b>65.329,60</b> |                    |                          | <b>0,00</b>         |
|            | 1.3.0.0 - Servicios extraordinarios           |                     |                |                     |             |                  |                  |                  |                    |                          |                     |
|            | 1.3.1.0 - Retribuciones extraordinarias       |                     |                |                     |             |                  |                  |                  |                    |                          |                     |
|            | 1.3.1.2 - Jornada Extra Laboral               | 72.000,00           | 0,00           | 72.000,00           | 0,00        | 5.000,00         | 5.000,00         | 5.000,00         |                    |                          | 0,00                |
|            | 1.3.1.3 - Horas Extras                        | 294.048,72          | 0,00           | 294.048,72          | 0,00        | 0,00             | 0,00             | 7.188,94         |                    |                          | -7.188,94           |
|            | <b>Total Retribuciones extraordinarias</b>    | <b>366.048,72</b>   | <b>0,00</b>    | <b>366.048,72</b>   | <b>0,00</b> | <b>5.000,00</b>  | <b>5.000,00</b>  | <b>12.188,94</b> |                    |                          | <b>-7.188,94</b>    |
|            | <b>Total Servicios extraordinarios</b>        | <b>366.048,72</b>   | <b>0,00</b>    | <b>366.048,72</b>   | <b>0,00</b> | <b>5.000,00</b>  | <b>5.000,00</b>  | <b>12.188,94</b> |                    |                          | <b>-7.188,94</b>    |



# ESTADO DE EJECUCION DEL PRESUPUESTO DE GASTOS

Del 01/05/2020 al 31/05/2020

Partidas Incluidas respecto al Crédito Disponible: Todas



Partidas Incluidas respecto al Crédito Vigente: Todas

12/06/2020

Ejercicio: 2020

Municipalidad de General Belgrano

| Fuen. Fin. | Objeto del Gasto   | Crédito Aprobado    | Modificaciones | Crédito Vigente     | Preventivo  | Compromiso        | Devengado         | Pagado            | Crédito Disponible | Crédito Vig. - Devengado | Devengado no pagado |
|------------|--|---------------------|----------------|---------------------|-------------|-------------------|-------------------|-------------------|--------------------|--------------------------|---------------------|
|            | 1.4.0.0 - Asignaciones familiares                              | 36.360,00           | 0,00           | 36.360,00           | 0,00        | 3.102,98          | 3.102,98          | 3.401,98          |                    |                          | -299,00             |
|            | <b>Total Gastos en personal</b>                                | <b>2.595.000,00</b> | <b>0,00</b>    | <b>2.595.000,00</b> | <b>0,00</b> | <b>125.182,14</b> | <b>125.182,14</b> | <b>133.982,37</b> |                    |                          | <b>-8.800,23</b>    |
|            | 2.0.0.0 - Bienes de consumo                                    |                     |                |                     |             |                   |                   |                   |                    |                          |                     |
|            | 2.1.0.0 - Productos alimenticios agropecuarios y forestales    |                     |                |                     |             |                   |                   |                   |                    |                          |                     |
|            | 2.1.1.0 - Alimentos para personas                              | 25.000,00           | 0,00           | 25.000,00           | 0,00        | 0,00              | 0,00              | 0,00              |                    |                          | 0,00                |
|            | 2.1.5.0 - Madera, corcho y sus manufacturas                    | 500,00              | 0,00           | 500,00              | 0,00        | 0,00              | 0,00              | 0,00              |                    |                          | 0,00                |
|            | <b>Total Productos alimenticios agropecuarios y forestales</b> | <b>25.500,00</b>    | <b>0,00</b>    | <b>25.500,00</b>    | <b>0,00</b> | <b>0,00</b>       | <b>0,00</b>       | <b>0,00</b>       |                    |                          | <b>0,00</b>         |
|            | 2.3.0.0 - Productos de papel, cartón e impresos                |                     |                |                     |             |                   |                   |                   |                    |                          |                     |
|            | 2.3.1.0 - Papel de escritorio y cartón                         | 1.000,00            | 0,00           | 1.000,00            | 0,00        | 0,00              | 0,00              | 0,00              |                    |                          | 0,00                |
|            | 2.3.2.0 - Papel para computación                               | 1.000,00            | 0,00           | 1.000,00            | 0,00        | 0,00              | 0,00              | 0,00              |                    |                          | 0,00                |
|            | 2.3.3.0 - Productos de artes gráficas                          | 1.000,00            | 0,00           | 1.000,00            | 0,00        | 0,00              | 0,00              | 0,00              |                    |                          | 0,00                |
|            | 2.3.4.0 - Productos de papel y cartón                          | 10.000,00           | 0,00           | 10.000,00           | 0,00        | 0,00              | 969,89            | 969,89            |                    |                          | 0,00                |
|            | <b>Total Productos de papel, cartón e impresos</b>             | <b>13.000,00</b>    | <b>0,00</b>    | <b>13.000,00</b>    | <b>0,00</b> | <b>0,00</b>       | <b>969,89</b>     | <b>969,89</b>     |                    |                          | <b>0,00</b>         |
|            | 2.5.0.0 - Productos químicos, combustibles y lubricantes       |                     |                |                     |             |                   |                   |                   |                    |                          |                     |
|            | 2.5.2.0 - Productos farmacéuticos y medicinales                | 500,00              | 0,00           | 500,00              | 0,00        | 0,00              | 0,00              | 0,00              |                    |                          | 0,00                |
|            | 2.5.4.0 - Insecticidas, fumigantes y otros                     | 500,00              | 0,00           | 500,00              | 0,00        | 0,00              | 0,00              | 0,00              |                    |                          | 0,00                |
|            | 2.5.5.0 - Tintas, pinturas y colorantes                        | 2.500,00            | 0,00           | 2.500,00            | 0,00        | 0,00              | 0,00              | 0,00              |                    |                          | 0,00                |
|            | 2.5.6.0 - Combustibles y lubricantes                           | 5.000,00            | 0,00           | 5.000,00            | 0,00        | 0,00              | 0,00              | 0,00              |                    |                          | 0,00                |
|            | 2.5.8.0 - Productos de material plástico                       | 10.000,00           | 0,00           | 10.000,00           | 0,00        | 0,00              | 0,00              | 0,00              |                    |                          | 0,00                |
|            | 2.5.9.0 - Otros  | 500,00              | 0,00           | 500,00              | 0,00        | 0,00              | 0,00              | 0,00              |                    |                          | 0,00                |
|            | <b>Total Productos químicos, combustibles y lubricantes</b>    | <b>19.000,00</b>    | <b>0,00</b>    | <b>19.000,00</b>    | <b>0,00</b> | <b>0,00</b>       | <b>0,00</b>       | <b>0,00</b>       |                    |                          | <b>0,00</b>         |
|            | 2.7.0.0 - productos metálicos                                  |                     |                |                     |             |                   |                   |                   |                    |                          |                     |
|            | 2.7.4.0 - Estructuras metálicas acabadas                       | 25.000,00           | 0,00           | 25.000,00           | 0,00        | 0,00              | 0,00              | 0,00              |                    |                          | 0,00                |
|            | 2.7.5.0 - Herramientas menores                                 | 500,00              | 0,00           | 500,00              | 0,00        | 0,00              | 0,00              | 0,00              |                    |                          | 0,00                |
|            | <b>Total productos metálicos</b>                               | <b>25.500,00</b>    | <b>0,00</b>    | <b>25.500,00</b>    | <b>0,00</b> | <b>0,00</b>       | <b>0,00</b>       | <b>0,00</b>       |                    |                          | <b>0,00</b>         |



# ESTADO DE EJECUCION DEL PRESUPUESTO DE GASTOS

Del 01/05/2020 al 31/05/2020

Partidas Incluidas respecto al Crédito Disponible: Todas



Partidas Incluidas respecto al Crédito Vigente: Todas

12/06/2020

Ejercicio: 2020

Municipalidad de General Belgrano

| Fuen. Fin. | Objeto del Gasto                                    | Crédito Aprobado  | Modificaciones | Crédito Vigente   | Preventivo  | Compromiso      | Devengado        | Pagado           | Crédito Disponible | Crédito Vig. - Devengado | Devengado no pagado |
|------------|---|-------------------|----------------|-------------------|-------------|-----------------|------------------|------------------|--------------------|--------------------------|---------------------|
|            | 2.9.0.0 - Otros bienes de consumo                   |                   |                |                   |             |                 |                  |                  |                    |                          |                     |
|            | 2.9.1.0 - Elementos de limpieza                     | 25.000,00         | 0,00           | 25.000,00         | 0,00        | 0,00            | 6.360,00         | 6.360,00         |                    |                          | 0,00                |
|            | 2.9.2.0 - Útiles de escritorio, oficina y enseñanza | 8.000,00          | 0,00           | 8.000,00          | 0,00        | 0,00            | 0,00             | 0,00             |                    |                          | 0,00                |
|            | 2.9.3.0 - Útiles y materiales eléctricos            | 8.000,00          | 0,00           | 8.000,00          | 0,00        | 0,00            | 0,00             | 0,00             |                    |                          | 0,00                |
|            | 2.9.4.0 - Utensilios de cocina y comedor            | 2.000,00          | 0,00           | 2.000,00          | 0,00        | 0,00            | 0,00             | 0,00             |                    |                          | 0,00                |
|            | 2.9.6.0 - Repuestos y accesorios                    | 35.000,00         | 0,00           | 35.000,00         | 0,00        | 0,00            | 0,00             | 0,00             |                    |                          | 0,00                |
|            | <b>Total Otros bienes de consumo</b>                | <b>78.000,00</b>  | <b>0,00</b>    | <b>78.000,00</b>  | <b>0,00</b> | <b>0,00</b>     | <b>6.360,00</b>  | <b>6.360,00</b>  |                    |                          | <b>0,00</b>         |
|            | <b>Total Bienes de consumo</b>                      | <b>161.000,00</b> | <b>0,00</b>    | <b>161.000,00</b> | <b>0,00</b> | <b>0,00</b>     | <b>7.329,89</b>  | <b>7.329,89</b>  |                    |                          | <b>0,00</b>         |
|            | 3.0.0.0 - Servicios no personales                   |                   |                |                   |             |                 |                  |                  |                    |                          |                     |
|            | 3.1.0.0 - Servicios básicos                         |                   |                |                   |             |                 |                  |                  |                    |                          |                     |
|            | 3.1.1.0 - Energía eléctrica                         | 60.000,00         | 0,00           | 60.000,00         | 0,00        | 4.369,83        | 4.369,83         | 4.369,83         |                    |                          | 0,00                |
|            | 3.1.3.0 - Gas                                       | 50.000,00         | 0,00           | 50.000,00         | 0,00        | 0,00            | 0,00             | 0,00             |                    |                          | 0,00                |
|            | 3.1.4.0 - Teléfonos, telex y telefax                | 12.000,00         | 0,00           | 12.000,00         | 0,00        | 0,00            | 0,00             | 0,00             |                    |                          | 0,00                |
|            | <b>Total Servicios básicos</b>                      | <b>122.000,00</b> | <b>0,00</b>    | <b>122.000,00</b> | <b>0,00</b> | <b>4.369,83</b> | <b>4.369,83</b>  | <b>4.369,83</b>  |                    |                          | <b>0,00</b>         |
|            | 3.2.0.0 - Alquileres y derechos                     |                   |                |                   |             |                 |                  |                  |                    |                          |                     |
|            | 3.2.1.0 - Alquiler de edificios y locales           | 306.000,00        | 0,00           | 306.000,00        | 0,00        | 0,00            | 26.000,00        | 26.000,00        |                    |                          | 0,00                |
|            | <b>Total Alquileres y derechos</b>                  | <b>306.000,00</b> | <b>0,00</b>    | <b>306.000,00</b> | <b>0,00</b> | <b>0,00</b>     | <b>26.000,00</b> | <b>26.000,00</b> |                    |                          | <b>0,00</b>         |
|            | 3.3.0.0 - Mantenimiento, reparación y limpieza      |                   |                |                   |             |                 |                  |                  |                    |                          |                     |
|            | 3.3.1.0 - Mantenimiento y reparación de edificios y | 10.000,00         | 0,00           | 10.000,00         | 0,00        | 0,00            | 0,00             | 0,00             |                    |                          | 0,00                |
|            | 3.3.3.0 - Mantenimiento y reparación de maquinaria  | 9.000,00          | 0,00           | 9.000,00          | 0,00        | 0,00            | 0,00             | 0,00             |                    |                          | 0,00                |
|            | <b>Total Mantenimiento, reparación y limpieza</b>   | <b>19.000,00</b>  | <b>0,00</b>    | <b>19.000,00</b>  | <b>0,00</b> | <b>0,00</b>     | <b>0,00</b>      | <b>0,00</b>      |                    |                          | <b>0,00</b>         |
|            | 3.4.0.0 - Servicios técnicos y profesionales        |                   |                |                   |             |                 |                  |                  |                    |                          |                     |
|            | 3.4.1.0 - Estudios, investigaciones y proyectos de  | 70.000,00         | 0,00           | 70.000,00         | 0,00        | 0,00            | 0,00             | 0,00             |                    |                          | 0,00                |
|            | 3.4.5.0 - De capacitación                           | 6.000.000,00      | 0,00           | 6.000.000,00      | 0,00        | 0,00            | 86.500,00        | 86.500,00        |                    |                          | 0,00                |
|            | 3.4.7.0 - Servicios de hotelería                    | 500,00            | 0,00           | 500,00            | 0,00        | 0,00            | 0,00             | 0,00             |                    |                          | 0,00                |



# ESTADO DE EJECUCION DEL PRESUPUESTO DE GASTOS

Del 01/05/2020 al 31/05/2020

Partidas Incluidas respecto al Crédito Disponible: Todas



Partidas Incluidas respecto al Crédito Vigente: Todas

12/06/2020

Ejercicio: 2020

Municipalidad de General Belgrano

| Fuen. Fin.   | Objeto del Gasto                                   | Crédito Aprobado    | Modificaciones | Crédito Vigente     | Preventivo  | Compromiso        | Devengado         | Pagado            | Crédito Disponible | Crédito Vig. - Devengado | Devengado no pagado |
|--------------|--|---------------------|----------------|---------------------|-------------|-------------------|-------------------|-------------------|--------------------|--------------------------|---------------------|
|              | 3.4.9.0 - Otros                                    | 500,00              | 0,00           | 500,00              | 0,00        | 0,00              | 0,00              | 0,00              |                    |                          | 0,00                |
|              | <b>Total Servicios técnicos y profesionales</b>    | <b>6.071.000,00</b> | <b>0,00</b>    | <b>6.071.000,00</b> | <b>0,00</b> | <b>0,00</b>       | <b>86.500,00</b>  | <b>86.500,00</b>  |                    |                          | <b>0,00</b>         |
|              | 3.5.0.0 - Servicios comerciales y financieros      |                     |                |                     |             |                   |                   |                   |                    |                          |                     |
|              | 3.5.1.0 - Transporte                               | 350.000,00          | 0,00           | 350.000,00          | 0,00        | 0,00              | 0,00              | 0,00              |                    |                          | 0,00                |
|              | 3.5.3.0 - Imprenta, publicaciones y reproducciones | 2.000,00            | 0,00           | 2.000,00            | 0,00        | 0,00              | 0,00              | 0,00              |                    |                          | 0,00                |
|              | 3.5.4.0 - Primas y gastos de seguros               | 9.000,00            | 0,00           | 9.000,00            | 0,00        | 0,00              | 723,00            | 723,00            |                    |                          | 0,00                |
|              | <b>Total Servicios comerciales y financieros</b>   | <b>361.000,00</b>   | <b>0,00</b>    | <b>361.000,00</b>   | <b>0,00</b> | <b>0,00</b>       | <b>723,00</b>     | <b>723,00</b>     |                    |                          | <b>0,00</b>         |
|              | 3.7.0.0 - Pasajes y viáticos                       |                     |                |                     |             |                   |                   |                   |                    |                          |                     |
|              | 3.7.1.0 - Pasajes                                  | 175.000,00          | 0,00           | 175.000,00          | 0,00        | 0,00              | 0,00              | 0,00              |                    |                          | 0,00                |
|              | 3.7.2.0 - Viáticos                                 | 5.000,00            | 0,00           | 5.000,00            | 0,00        | 0,00              | 0,00              | 0,00              |                    |                          | 0,00                |
|              | <b>Total Pasajes y viáticos</b>                    | <b>180.000,00</b>   | <b>0,00</b>    | <b>180.000,00</b>   | <b>0,00</b> | <b>0,00</b>       | <b>0,00</b>       | <b>0,00</b>       |                    |                          | <b>0,00</b>         |
|              | <b>Total Servicios no personales</b>               | <b>7.059.000,00</b> | <b>0,00</b>    | <b>7.059.000,00</b> | <b>0,00</b> | <b>4.369,83</b>   | <b>117.592,83</b> | <b>117.592,83</b> |                    |                          | <b>0,00</b>         |
|              | 4.0.0.0 - Bienes de uso                            |                     |                |                     |             |                   |                   |                   |                    |                          |                     |
|              | 4.3.0.0 - Maquinaria y equipo                      |                     |                |                     |             |                   |                   |                   |                    |                          |                     |
|              | 4.3.4.0 - Equipo de comunicación y señalamiento    | 10.000,00           | 0,00           | 10.000,00           | 0,00        | 0,00              | 0,00              | 0,00              |                    |                          | 0,00                |
|              | 4.3.5.0 - Equipo educacional y recreativo          | 25.000,00           | 0,00           | 25.000,00           | 0,00        | 0,00              | 0,00              | 0,00              |                    |                          | 0,00                |
|              | 4.3.6.0 - Equipo para computación                  | 10.000,00           | 0,00           | 10.000,00           | 0,00        | 0,00              | 0,00              | 0,00              |                    |                          | 0,00                |
|              | 4.3.9.0 - Equipos varios                           | 20.000,00           | 0,00           | 20.000,00           | 0,00        | 0,00              | 0,00              | 0,00              |                    |                          | 0,00                |
|              | <b>Total Maquinaria y equipo</b>                   | <b>65.000,00</b>    | <b>0,00</b>    | <b>65.000,00</b>    | <b>0,00</b> | <b>0,00</b>       | <b>0,00</b>       | <b>0,00</b>       |                    |                          | <b>0,00</b>         |
|              | <b>Total Bienes de uso</b>                         | <b>65.000,00</b>    | <b>0,00</b>    | <b>65.000,00</b>    | <b>0,00</b> | <b>0,00</b>       | <b>0,00</b>       | <b>0,00</b>       |                    |                          | <b>0,00</b>         |
| <b>Total</b> | <b>132 - De origen provincial</b>                  | <b>9.880.000,00</b> | <b>0,00</b>    | <b>9.880.000,00</b> | <b>0,00</b> | <b>129.551,97</b> | <b>250.104,86</b> | <b>258.905,09</b> |                    |                          | <b>-8.800,23</b>    |
| <b>Total</b> | <b>Centro Inter Universitario</b>                  | <b>9.880.000,00</b> | <b>0,00</b>    | <b>9.880.000,00</b> | <b>0,00</b> | <b>129.551,97</b> | <b>250.104,86</b> | <b>258.905,09</b> |                    |                          | <b>-8.800,23</b>    |



# ESTADO DE EJECUCION DEL PRESUPUESTO DE GASTOS



Del 01/05/2020 al 31/05/2020

Partidas Incluidas respecto al Crédito Disponible: Todas

Partidas Incluidas respecto al Crédito Vigente: Todas

Municipalidad de General Belgrano

| Fuen. Fin.                                      | Objeto del Gasto   | Crédito Aprobado     | Modificaciones | Crédito Vigente      | Preventivo  | Compromiso          | Devengado           | Pagado              | Crédito Disponible | Crédito Vig. - Devengado | Devengado no pagado |
|---|--|----------------------|----------------|----------------------|-------------|---------------------|---------------------|---------------------|--------------------|--------------------------|---------------------|
| <b>Apertura Programática:</b>                   |  |                      |                |                      |             |                     |                     |                     |                    |                          |                     |
|   | 21.00.00 - Desarrollo de Políticas de Promoción Cultural y Educacion           |                      |                |                      |             |                     |                     |                     |                    |                          |                     |
|   | 21.08.00 - Subsidio a Entidades Educativas                                     |                      |                |                      |             |                     |                     |                     |                    |                          |                     |
| 110 - Tesoro Municipal                          |  |                      |                |                      |             |                     |                     |                     |                    |                          |                     |
| 5.0.0.0 - Transferencias                        |  |                      |                |                      |             |                     |                     |                     |                    |                          |                     |
| 5.1.0.0 - Transferencias al sector privado para |  |                      |                |                      |             |                     |                     |                     |                    |                          |                     |
|   | 5.1.5.0 - Transferencias a instituciones de enseñanza                          | 250.000,00           | 0,00           | 250.000,00           | 0,00        | 0,00                | 950,00              | 950,00              |                    |                          | 0,00                |
|   | <b>Total Transferencias al sector privado para financiar gastos corrientes</b> | <b>250.000,00</b>    | <b>0,00</b>    | <b>250.000,00</b>    | <b>0,00</b> | <b>0,00</b>         | <b>950,00</b>       | <b>950,00</b>       |                    |                          | <b>0,00</b>         |
| 5.2.0.0 - Transferencias al sector privado para |  |                      |                |                      |             |                     |                     |                     |                    |                          |                     |
|   | 5.2.2.0 - Transferencias a instituciones de enseñanza                          | 250.000,00           | 0,00           | 250.000,00           | 0,00        | 0,00                | 0,00                | 0,00                |                    |                          | 0,00                |
|   | <b>Total Transferencias al sector privado para financiar gastos de capital</b> | <b>250.000,00</b>    | <b>0,00</b>    | <b>250.000,00</b>    | <b>0,00</b> | <b>0,00</b>         | <b>0,00</b>         | <b>0,00</b>         |                    |                          | <b>0,00</b>         |
|   | <b>Total Transferencias</b>  | <b>500.000,00</b>    | <b>0,00</b>    | <b>500.000,00</b>    | <b>0,00</b> | <b>0,00</b>         | <b>950,00</b>       | <b>950,00</b>       |                    |                          | <b>0,00</b>         |
| <b>Total</b>                                    | <b>110 - Tesoro Municipal</b>  | <b>500.000,00</b>    | <b>0,00</b>    | <b>500.000,00</b>    | <b>0,00</b> | <b>0,00</b>         | <b>950,00</b>       | <b>950,00</b>       |                    |                          | <b>0,00</b>         |
| 132 - De origen provincial                      |  |                      |                |                      |             |                     |                     |                     |                    |                          |                     |
| 5.0.0.0 - Transferencias                        |  |                      |                |                      |             |                     |                     |                     |                    |                          |                     |
| 5.2.0.0 - Transferencias al sector privado para |  |                      |                |                      |             |                     |                     |                     |                    |                          |                     |
|   | 5.2.2.0 - Transferencias a instituciones de enseñanza                          | 15.406.400,00        | 0,00           | 15.406.400,00        | 0,00        | 0,00                | 700.394,40          | 700.394,40          |                    |                          | 0,00                |
|   | <b>Total Transferencias al sector privado para financiar gastos de capital</b> | <b>15.406.400,00</b> | <b>0,00</b>    | <b>15.406.400,00</b> | <b>0,00</b> | <b>0,00</b>         | <b>700.394,40</b>   | <b>700.394,40</b>   |                    |                          | <b>0,00</b>         |
|   | <b>Total Transferencias</b>  | <b>15.406.400,00</b> | <b>0,00</b>    | <b>15.406.400,00</b> | <b>0,00</b> | <b>0,00</b>         | <b>700.394,40</b>   | <b>700.394,40</b>   |                    |                          | <b>0,00</b>         |
| <b>Total</b>                                    | <b>132 - De origen provincial</b>  | <b>15.406.400,00</b> | <b>0,00</b>    | <b>15.406.400,00</b> | <b>0,00</b> | <b>0,00</b>         | <b>700.394,40</b>   | <b>700.394,40</b>   |                    |                          | <b>0,00</b>         |
| <b>Total</b>                                    | <b>Subsidio a Entidades Educativas</b>   | <b>15.906.400,00</b> | <b>0,00</b>    | <b>15.906.400,00</b> | <b>0,00</b> | <b>0,00</b>         | <b>701.344,40</b>   | <b>701.344,40</b>   |                    |                          | <b>0,00</b>         |
| <b>Total</b>                                    | <b>Desarrollo de Políticas de Promoción Cultural y Educacion</b>               | <b>58.322.727,41</b> | <b>0,00</b>    | <b>58.322.727,41</b> | <b>0,00</b> | <b>1.061.455,35</b> | <b>2.092.703,59</b> | <b>2.001.706,74</b> |                    |                          | <b>90.996,85</b>    |



# ESTADO DE EJECUCION DEL PRESUPUESTO DE GASTOS

12/06/2020

Del 01/05/2020 al 31/05/2020

Partidas Incluidas respecto al Crédito Disponible: Todas

Partidas Incluidas respecto al Crédito Vigente: Todas

Ejercicio: 2020

Municipalidad de General Belgrano

| Fuen. Fin. | Objeto del Gasto | Crédito Aprobado | Modificaciones | Crédito Vigente | Preventivo | Compromiso | Devengado | Pagado | Crédito Disponible | Crédito Vig. - Devengado | Devengado no pagado |
|------------|------------------|------------------|----------------|-----------------|------------|------------|-----------|--------|--------------------|--------------------------|---------------------|
|------------|------------------|------------------|----------------|-----------------|------------|------------|-----------|--------|--------------------|--------------------------|---------------------|

**Apertura Programática:** 22.00.00 - Desarrollo de Políticas de Deportes y Recreación  
 22.01.00 - Conducción y Administración de Políticas de Deportes y Recreación

110 - Tesoro Municipal

1.0.0.0 - Gastos en personal

1.1.0.0 - Personal permanente

|                                   |              |      |              |      |            |            |            |      |
|-----------------------------------|--------------|------|--------------|------|------------|------------|------------|------|
| 1.1.1.0 - Retribuciones del cargo | 2.219.155,20 | 0,00 | 2.219.155,20 | 0,00 | 175.107,00 | 175.107,00 | 175.107,00 | 0,00 |
|-----------------------------------|--------------|------|--------------|------|------------|------------|------------|------|

|   |              |      |              |      |            |            |            |        |
|---|--------------|------|--------------|------|------------|------------|------------|--------|
| 1.1.3.0 - Retribuciones que no hacen al cargo | 1.797.241,08 | 0,00 | 1.797.241,08 | 0,00 | 148.181,91 | 148.181,91 | 147.316,91 | 865,00 |
|---|--------------|------|--------------|------|------------|------------|------------|--------|

|                                       |            |      |            |      |      |      |      |      |
|---------------------------------------|------------|------|------------|------|------|------|------|------|
| 1.1.4.0 - Sueldo anual complementario | 334.699,69 | 0,00 | 334.699,69 | 0,00 | 0,00 | 0,00 | 0,00 | 0,00 |
|---------------------------------------|------------|------|------------|------|------|------|------|------|

1.1.6.0 - Contribuciones patronales

|   |            |      |            |      |           |           |           |       |
|---|------------|------|------------|------|-----------|-----------|-----------|-------|
| 1.1.6.1 - Instituto de Previsión Social | 465.301,46 | 0,00 | 465.301,46 | 0,00 | 35.026,94 | 35.026,94 | 34.986,14 | 40,80 |
|---|------------|------|------------|------|-----------|-----------|-----------|-------|

|   |            |      |            |      |           |           |      |           |
|---|------------|------|------------|------|-----------|-----------|------|-----------|
| 1.1.6.2 - Instituto Obra Medico Asistencial | 186.120,35 | 0,00 | 186.120,35 | 0,00 | 14.010,76 | 14.010,76 | 0,00 | 14.010,76 |
|---|------------|------|------------|------|-----------|-----------|------|-----------|

|   |            |      |            |      |          |          |          |         |
|---|------------|------|------------|------|----------|----------|----------|---------|
| 1.1.6.3 - Aseguradora Riesgo de Trabajo | 109.464,81 | 0,00 | 109.464,81 | 0,00 | 6.408,33 | 6.408,33 | 7.310,10 | -901,77 |
|---|------------|------|------------|------|----------|----------|----------|---------|

|  |                   |             |                   |             |                  |                  |                  |                  |
|--|-------------------|-------------|-------------------|-------------|------------------|------------------|------------------|------------------|
| <b>Total Contribuciones patronales</b> | <b>760.886,62</b> | <b>0,00</b> | <b>760.886,62</b> | <b>0,00</b> | <b>55.446,03</b> | <b>55.446,03</b> | <b>42.296,24</b> | <b>13.149,79</b> |
|--|-------------------|-------------|-------------------|-------------|------------------|------------------|------------------|------------------|

|                                  |                     |             |                     |             |                   |                   |                   |                  |
|----------------------------------|---------------------|-------------|---------------------|-------------|-------------------|-------------------|-------------------|------------------|
| <b>Total Personal permanente</b> | <b>5.111.982,59</b> | <b>0,00</b> | <b>5.111.982,59</b> | <b>0,00</b> | <b>378.734,94</b> | <b>378.734,94</b> | <b>364.720,15</b> | <b>14.014,79</b> |
|----------------------------------|---------------------|-------------|---------------------|-------------|-------------------|-------------------|-------------------|------------------|

1.2.0.0 - Personal temporario

|                                   |            |      |            |      |           |           |           |         |
|-----------------------------------|------------|------|------------|------|-----------|-----------|-----------|---------|
| 1.2.1.0 - Retribuciones del cargo | 262.436,16 | 0,00 | 262.436,16 | 0,00 | 18.636,66 | 18.636,66 | 19.524,12 | -887,46 |
|-----------------------------------|------------|------|------------|------|-----------|-----------|-----------|---------|

|   |           |      |           |      |          |          |          |      |
|---|-----------|------|-----------|------|----------|----------|----------|------|
| 1.2.2.0 - Retribuciones que no hacen al cargo | 74.438,50 | 0,00 | 74.438,50 | 0,00 | 5.549,60 | 5.549,60 | 5.549,60 | 0,00 |
|---|-----------|------|-----------|------|----------|----------|----------|------|

|                                       |           |      |           |      |      |      |      |      |
|---------------------------------------|-----------|------|-----------|------|------|------|------|------|
| 1.2.3.0 - Sueldo anual complementario | 21.869,68 | 0,00 | 21.869,68 | 0,00 | 0,00 | 0,00 | 0,00 | 0,00 |
|---------------------------------------|-----------|------|-----------|------|------|------|------|------|

1.2.5.0 - Contribuciones patronales



|   |           |      |           |      |          |          |          |         |
|---|-----------|------|-----------|------|----------|----------|----------|---------|
| 1.2.5.1 - Instituto de Previsión Social | 34.116,68 | 0,00 | 34.116,68 | 0,00 | 2.236,40 | 2.236,40 | 2.342,90 | -106,50 |
|---|-----------|------|-----------|------|----------|----------|----------|---------|

|   |           |      |           |      |        |        |      |        |
|---|-----------|------|-----------|------|--------|--------|------|--------|
| 1.2.5.2 - Instituto Obra Medico Asistencial | 13.646,62 | 0,00 | 13.646,62 | 0,00 | 894,56 | 894,56 | 0,00 | 894,56 |
|---|-----------|------|-----------|------|--------|--------|------|--------|

|   |          |      |          |      |        |        |        |       |
|---|----------|------|----------|------|--------|--------|--------|-------|
| 1.2.5.3 - Aseguradora Riesgo de Trabajo | 9.254,57 | 0,00 | 9.254,57 | 0,00 | 586,05 | 586,05 | 497,66 | 88,39 |
|---|----------|------|----------|------|--------|--------|--------|-------|

|  |                  |             |                  |             |                 |                 |                 |               |
|--|------------------|-------------|------------------|-------------|-----------------|-----------------|-----------------|---------------|
| <b>Total Contribuciones patronales</b> | <b>57.017,87</b> | <b>0,00</b> | <b>57.017,87</b> | <b>0,00</b> | <b>3.717,01</b> | <b>3.717,01</b> | <b>2.840,56</b> | <b>876,45</b> |
|--|------------------|-------------|------------------|-------------|-----------------|-----------------|-----------------|---------------|

|                                  |                   |             |                   |             |                  |                  |                  |               |
|----------------------------------|-------------------|-------------|-------------------|-------------|------------------|------------------|------------------|---------------|
| <b>Total Personal temporario</b> | <b>415.762,21</b> | <b>0,00</b> | <b>415.762,21</b> | <b>0,00</b> | <b>27.903,27</b> | <b>27.903,27</b> | <b>27.914,28</b> | <b>-11,01</b> |
|----------------------------------|-------------------|-------------|-------------------|-------------|------------------|------------------|------------------|---------------|



# ESTADO DE EJECUCION DEL PRESUPUESTO DE GASTOS

Del 01/05/2020 al 31/05/2020

Partidas Incluidas respecto al Crédito Disponible: Todas



Partidas Incluidas respecto al Crédito Vigente: Todas

12/06/2020

Ejercicio: 2020

Municipalidad de General Belgrano

| Fuen. Fin. | Objeto del Gasto   | Crédito Aprobado    | Modificaciones | Crédito Vigente     | Preventivo  | Compromiso        | Devengado         | Pagado            | Crédito Disponible | Crédito Vig. - Devengado | Devengado no pagado |
|------------|--|---------------------|----------------|---------------------|-------------|-------------------|-------------------|-------------------|--------------------|--------------------------|---------------------|
|            | 1.3.0.0 - Servicios extraordinarios                            |                     |                |                     |             |                   |                   |                   |                    |                          |                     |
|            | 1.3.1.0 - Retribuciones extraordinarias                        |                     |                |                     |             |                   |                   |                   |                    |                          |                     |
|            | 1.3.1.3 - Horas Extras   | 1.229.122,65        | 0,00           | 1.229.122,65        | 0,00        | 4.805,76          | 4.805,76          | 45.564,08         |                    |                          | -40.758,32          |
|            | <b>Total Retribuciones extraordinarias</b>                     | <b>1.229.122,65</b> | <b>0,00</b>    | <b>1.229.122,65</b> | <b>0,00</b> | <b>4.805,76</b>   | <b>4.805,76</b>   | <b>45.564,08</b>  |                    |                          | <b>-40.758,32</b>   |
|            | <b>Total Servicios extraordinarios</b>                         | <b>1.229.122,65</b> | <b>0,00</b>    | <b>1.229.122,65</b> | <b>0,00</b> | <b>4.805,76</b>   | <b>4.805,76</b>   | <b>45.564,08</b>  |                    |                          | <b>-40.758,32</b>   |
|            | 1.4.0.0 - Asignaciones familiares                              | 584.708,70          | 0,00           | 584.708,70          | 0,00        | 43.441,72         | 43.441,72         | 47.627,72         |                    |                          | -4.186,00           |
|            | <b>Total Gastos en personal</b>                                | <b>7.341.576,15</b> | <b>0,00</b>    | <b>7.341.576,15</b> | <b>0,00</b> | <b>454.885,69</b> | <b>454.885,69</b> | <b>485.826,23</b> |                    |                          | <b>-30.940,54</b>   |
|            | 2.0.0.0 - Bienes de consumo                                    |                     |                |                     |             |                   |                   |                   |                    |                          |                     |
|            | 2.1.0.0 - Productos alimenticios agropecuarios y               |                     |                |                     |             |                   |                   |                   |                    |                          |                     |
|            | 2.1.1.0 - Alimentos para personas                              | 12.000,00           | 0,00           | 12.000,00           | 0,00        | 0,00              | 0,00              | 0,00              |                    |                          | 0,00                |
|            | 2.1.4.0 - Productos agroforestales                             | 1.000,00            | 0,00           | 1.000,00            | 0,00        | 0,00              | 0,00              | 0,00              |                    |                          | 0,00                |
|            | 2.1.5.0 - Madera, corcho y sus manufacturas                    | 7.000,00            | 0,00           | 7.000,00            | 0,00        | 0,00              | 0,00              | 0,00              |                    |                          | 0,00                |
|            | <b>Total Productos alimenticios agropecuarios y forestales</b> | <b>20.000,00</b>    | <b>0,00</b>    | <b>20.000,00</b>    | <b>0,00</b> | <b>0,00</b>       | <b>0,00</b>       | <b>0,00</b>       |                    |                          | <b>0,00</b>         |
|            | 2.2.0.0 - Textiles y vestuario                                 |                     |                |                     |             |                   |                   |                   |                    |                          |                     |
|            | 2.2.1.0 - Hilados y telas                                      | 1.000,00            | 0,00           | 1.000,00            | 0,00        | 0,00              | 0,00              | 0,00              |                    |                          | 0,00                |
|            | 2.2.2.0 - Prendas de vestir                                    | 40.000,00           | 0,00           | 40.000,00           | 0,00        | 0,00              | 0,00              | 0,00              |                    |                          | 0,00                |
|            | 2.2.3.0 - Confecciones textiles                                | 10.000,00           | 0,00           | 10.000,00           | 0,00        | 0,00              | 0,00              | 0,00              |                    |                          | 0,00                |
|            | <b>Total Textiles y vestuario</b>                              | <b>51.000,00</b>    | <b>0,00</b>    | <b>51.000,00</b>    | <b>0,00</b> | <b>0,00</b>       | <b>0,00</b>       | <b>0,00</b>       |                    |                          | <b>0,00</b>         |
|            | 2.3.0.0 - Productos de papel, cartón e impresos                |                     |                |                     |             |                   |                   |                   |                    |                          |                     |
|            | 2.3.1.0 - Papel de escritorio y cartón                         | 2.000,00            | 0,00           | 2.000,00            | 0,00        | 0,00              | 0,00              | 0,00              |                    |                          | 0,00                |
|            | 2.3.2.0 - Papel para computación                               | 500,00              | 0,00           | 500,00              | 0,00        | 0,00              | 0,00              | 0,00              |                    |                          | 0,00                |
|            | 2.3.3.0 - Productos de artes gráficas                          | 500,00              | 0,00           | 500,00              | 0,00        | 0,00              | 0,00              | 0,00              |                    |                          | 0,00                |
|            | 2.3.4.0 - Productos de papel y cartón                          | 2.000,00            | 0,00           | 2.000,00            | 0,00        | 0,00              | 0,00              | 0,00              |                    |                          | 0,00                |
|            | <b>Total Productos de papel, cartón e impresos</b>             | <b>5.000,00</b>     | <b>0,00</b>    | <b>5.000,00</b>     | <b>0,00</b> | <b>0,00</b>       | <b>0,00</b>       | <b>0,00</b>       |                    |                          | <b>0,00</b>         |
|            | 2.4.0.0 - Productos de cuero y caucho                          |                     |                |                     |             |                   |                   |                   |                    |                          |                     |



# ESTADO DE EJECUCION DEL PRESUPUESTO DE GASTOS

Del 01/05/2020 al 31/05/2020

Partidas Incluidas respecto al Crédito Disponible: Todas

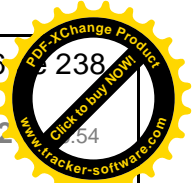

Partidas Incluidas respecto al Crédito Vigente: Todas

12/06/2020

Ejercicio: 2020

Municipalidad de General Belgrano

| Fuen. Fin. | Objeto del Gasto  | Crédito Aprobado  | Modificaciones | Crédito Vigente   | Preventivo  | Compromiso       | Devengado        | Pagado           | Crédito Disponible | Crédito Vig. - Devengado | Devengado no pagado |
|------------|---|-------------------|----------------|-------------------|-------------|------------------|------------------|------------------|--------------------|--------------------------|---------------------|
|            | 2.4.1.0 - Cueros y pieles                                   | 500,00            | 0,00           | 500,00            | 0,00        | 0,00             | 0,00             | 0,00             |                    |                          | 0,00                |
|            | 2.4.2.0 - Artículos de cuero                                | 100.000,00        | 0,00           | 100.000,00        | 0,00        | 0,00             | 0,00             | 0,00             |                    |                          | 0,00                |
|            | 2.4.3.0 - Artículos de caucho                               | 30.000,00         | 0,00           | 30.000,00         | 0,00        | 4.464,26         | 3.049,19         | 0,00             |                    |                          | 3.049,19            |
|            | 2.4.9.0 - Otros   | 100.000,00        | 0,00           | 100.000,00        | 0,00        | 0,00             | 0,00             | 0,00             |                    |                          | 0,00                |
|            | <b>Total Productos de cuero y caucho</b>                    | <b>230.500,00</b> | <b>0,00</b>    | <b>230.500,00</b> | <b>0,00</b> | <b>4.464,26</b>  | <b>3.049,19</b>  | <b>0,00</b>      |                    |                          | <b>3.049,19</b>     |
|            | 2.5.0.0 - Productos químicos, combustibles y                |                   |                |                   |             |                  |                  |                  |                    |                          |                     |
|            | 2.5.2.0 - Productos farmacéuticos y medicinales             | 2.500,00          | 0,00           | 2.500,00          | 0,00        | 0,00             | 0,00             | 0,00             |                    |                          | 0,00                |
|            | 2.5.4.0 - Insecticidas, fumigantes y otros                  | 5.000,00          | 0,00           | 5.000,00          | 0,00        | 0,00             | 0,00             | 0,00             |                    |                          | 0,00                |
|            | 2.5.5.0 - Tintas, pinturas y colorantes                     | 25.000,00         | 0,00           | 25.000,00         | 0,00        | 0,00             | 0,00             | 0,00             |                    |                          | 0,00                |
|            | 2.5.6.0 - Combustibles y lubricantes                        | 200.000,00        | 0,00           | 200.000,00        | 0,00        | 55.015,43        | 55.015,43        | 60.515,43        |                    |                          | -5.500,00           |
|            | 2.5.8.0 - Productos de material plástico                    | 20.000,00         | 0,00           | 20.000,00         | 0,00        | 0,00             | 0,00             | 0,00             |                    |                          | 0,00                |
|            | 2.5.9.0 - Otros   | 1.000,00          | 0,00           | 1.000,00          | 0,00        | 0,00             | 0,00             | 0,00             |                    |                          | 0,00                |
|            | <b>Total Productos químicos, combustibles y lubricantes</b> | <b>253.500,00</b> | <b>0,00</b>    | <b>253.500,00</b> | <b>0,00</b> | <b>55.015,43</b> | <b>55.015,43</b> | <b>60.515,43</b> |                    |                          | <b>-5.500,00</b>    |
|            | 2.6.0.0 - Productos de minerales no metálicos               |                   |                |                   |             |                  |                  |                  |                    |                          |                     |
|            | 2.6.1.0 - Productos de arcilla y cerámica                   | 2.000,00          | 0,00           | 2.000,00          | 0,00        | 0,00             | 0,00             | 0,00             |                    |                          | 0,00                |
|            | 2.6.2.0 - Productos de vidrio                               | 10.000,00         | 0,00           | 10.000,00         | 0,00        | 0,00             | 0,00             | 0,00             |                    |                          | 0,00                |
|            | 2.6.3.0 - Productos de loza y porcelana                     | 3.000,00          | 0,00           | 3.000,00          | 0,00        | 0,00             | 0,00             | 0,00             |                    |                          | 0,00                |
|            | 2.6.4.0 - Productos de cemento, asbesto y yeso              | 3.000,00          | 0,00           | 3.000,00          | 0,00        | 0,00             | 0,00             | 0,00             |                    |                          | 0,00                |
|            | 2.6.5.0 - Cemento, cal y yeso                               | 3.000,00          | 0,00           | 3.000,00          | 0,00        | 0,00             | 0,00             | 0,00             |                    |                          | 0,00                |
|            | 2.6.9.0 - Otros   | 2.000,00          | 0,00           | 2.000,00          | 0,00        | 0,00             | 0,00             | 0,00             |                    |                          | 0,00                |
|            | <b>Total Productos de minerales no metálicos</b>            | <b>23.000,00</b>  | <b>0,00</b>    | <b>23.000,00</b>  | <b>0,00</b> | <b>0,00</b>      | <b>0,00</b>      | <b>0,00</b>      |                    |                          | <b>0,00</b>         |
|            | 2.7.0.0 - productos metálicos                               |                   |                |                   |             |                  |                  |                  |                    |                          |                     |
|            | 2.7.1.0 - Productos ferrosos                                | 20.000,00         | 0,00           | 20.000,00         | 0,00        | 0,00             | 0,00             | 0,00             |                    |                          | 0,00                |
|            | 2.7.2.0 - Productos no ferrosos                             | 1.000,00          | 0,00           | 1.000,00          | 0,00        | 0,00             | 0,00             | 0,00             |                    |                          | 0,00                |
|            | 2.7.4.0 - Estructuras metálicas acabadas                    | 1.000,00          | 0,00           | 1.000,00          | 0,00        | 0,00             | 0,00             | 0,00             |                    |                          | 0,00                |
|            | 2.7.5.0 - Herramientas menores                              | 15.000,00         | 0,00           | 15.000,00         | 0,00        | 0,00             | 0,00             | 0,00             |                    |                          | 0,00                |



# ESTADO DE EJECUCION DEL PRESUPUESTO DE GASTOS

Del 01/05/2020 al 31/05/2020

Partidas Incluidas respecto al Crédito Disponible: Todas



Partidas Incluidas respecto al Crédito Vigente: Todas

12/06/2020

Ejercicio: 2020

Municipalidad de General Belgrano

| Fuen. Fin. | Objeto del Gasto                                     | Crédito Aprobado  | Modificaciones | Crédito Vigente   | Preventivo  | Compromiso       | Devengado        | Pagado           | Crédito Disponible | Crédito Vig. - Devengado | Devengado no pagado |
|------------|--|-------------------|----------------|-------------------|-------------|------------------|------------------|------------------|--------------------|--------------------------|---------------------|
|            | 2.7.9.0 - Otros                                      | 5.000,00          | 0,00           | 5.000,00          | 0,00        | 0,00             | 0,00             | 0,00             |                    |                          | 0,00                |
|            | <b>Total productos metálicos</b>                     | <b>42.000,00</b>  | <b>0,00</b>    | <b>42.000,00</b>  | <b>0,00</b> | <b>0,00</b>      | <b>0,00</b>      | <b>0,00</b>      |                    |                          | <b>0,00</b>         |
|            | 2.9.0.0 - Otros bienes de consumo                    |                   |                |                   |             |                  |                  |                  |                    |                          |                     |
|            | 2.9.1.0 - Elementos de limpieza                      | 10.000,00         | 0,00           | 10.000,00         | 0,00        | 0,00             | 0,00             | 0,00             |                    |                          | 0,00                |
|            | 2.9.2.0 - Utiles de escritorio, oficina y enseñanza  | 8.000,00          | 0,00           | 8.000,00          | 0,00        | 0,00             | 0,00             | 0,00             |                    |                          | 0,00                |
|            | 2.9.3.0 - Utiles y materiales eléctricos             | 10.000,00         | 0,00           | 10.000,00         | 0,00        | 0,00             | 0,00             | 2.420,00         |                    |                          | -2.420,00           |
|            | 2.9.5.0 - Utiles menores médicos, quirúrgico y de    | 500,00            | 0,00           | 500,00            | 0,00        | 0,00             | 0,00             | 0,00             |                    |                          | 0,00                |
|            | 2.9.6.0 - Repuestos y accesorios                     | 80.000,00         | 0,00           | 80.000,00         | 0,00        | 0,00             | 3.149,26         | 740,00           |                    |                          | 2.409,26            |
|            | <b>Total Otros bienes de consumo</b>                 | <b>108.500,00</b> | <b>0,00</b>    | <b>108.500,00</b> | <b>0,00</b> | <b>0,00</b>      | <b>3.149,26</b>  | <b>3.160,00</b>  |                    |                          | <b>-10,74</b>       |
|            | <b>Total Bienes de consumo</b>                       | <b>733.500,00</b> | <b>0,00</b>    | <b>733.500,00</b> | <b>0,00</b> | <b>59.479,69</b> | <b>61.213,88</b> | <b>63.675,43</b> |                    |                          | <b>-2.461,55</b>    |
|            | 3.0.0.0 - Servicios no personales                    |                   |                |                   |             |                  |                  |                  |                    |                          |                     |
|            | 3.1.0.0 - Servicios básicos                          |                   |                |                   |             |                  |                  |                  |                    |                          |                     |
|            | 3.1.1.0 - Energía eléctrica                          | 450.000,00        | 0,00           | 450.000,00        | 0,00        | 72.235,75        | 72.235,75        | 72.235,75        |                    |                          | 0,00                |
|            | 3.1.2.0 - Agua                                       | 60.000,00         | 0,00           | 60.000,00         | 0,00        | 0,00             | 0,00             | 0,00             |                    |                          | 0,00                |
|            | 3.1.3.0 - Gas  | 50.000,00         | 0,00           | 50.000,00         | 0,00        | 775,21           | 775,21           | 775,21           |                    |                          | 0,00                |
|            | <b>Total Servicios básicos</b>                       | <b>560.000,00</b> | <b>0,00</b>    | <b>560.000,00</b> | <b>0,00</b> | <b>73.010,96</b> | <b>73.010,96</b> | <b>73.010,96</b> |                    |                          | <b>0,00</b>         |
|            | 3.2.0.0 - Alquileres y derechos                      |                   |                |                   |             |                  |                  |                  |                    |                          |                     |
|            | 3.2.2.0 - Alquiler de maquinaria, equipo y medios de | 35.000,00         | 0,00           | 35.000,00         | 0,00        | 0,00             | 49.400,00        | 0,00             |                    |                          | 49.400,00           |
|            | <b>Total Alquileres y derechos</b>                   | <b>35.000,00</b>  | <b>0,00</b>    | <b>35.000,00</b>  | <b>0,00</b> | <b>0,00</b>      | <b>49.400,00</b> | <b>0,00</b>      |                    |                          | <b>49.400,00</b>    |
|            | 3.3.0.0 - Mantenimiento, reparación y limpieza       |                   |                |                   |             |                  |                  |                  |                    |                          |                     |
|            | 3.3.1.0 - Mantenimiento y reparación de edificios y  | 200.000,00        | 0,00           | 200.000,00        | 0,00        | 0,00             | 0,00             | 0,00             |                    |                          | 0,00                |
|            | 3.3.2.0 - Mantenimiento y reparación de vehículos    | 100.000,00        | 0,00           | 100.000,00        | 0,00        | 0,00             | 7.610,90         | 600,00           |                    |                          | 7.010,90            |
|            | 3.3.3.0 - Mantenimiento y reparación de maquinaria   | 8.000,00          | 0,00           | 8.000,00          | 0,00        | 0,00             | 0,00             | 0,00             |                    |                          | 0,00                |
|            | 3.3.5.0 - Mantenimiento de espacios verdes y del     | 5.000,00          | 0,00           | 5.000,00          | 0,00        | 0,00             | 0,00             | 0,00             |                    |                          | 0,00                |
|            | 3.3.9.0 - Otros                                      | 10.000,00         | 0,00           | 10.000,00         | 0,00        | 0,00             | 0,00             | 0,00             |                    |                          | 0,00                |



# ESTADO DE EJECUCION DEL PRESUPUESTO DE GASTOS

Del 01/05/2020 al 31/05/2020

Partidas Incluidas respecto al Crédito Disponible: Todas



Partidas Incluidas respecto al Crédito Vigente: Todas

12/06/2020

Ejercicio: 2020

Municipalidad de General Belgrano

| Fuen. Fin.   | Objeto del Gasto                                   | Crédito Aprobado    | Modificaciones | Crédito Vigente     | Preventivo  | Compromiso        | Devengado         | Pagado            | Crédito Disponible | Crédito Vig. - Devengado | Devengado no pagado |
|--------------|--|---------------------|----------------|---------------------|-------------|-------------------|-------------------|-------------------|--------------------|--------------------------|---------------------|
|              | <b>Total Mantenimiento, reparación y limpieza</b>  | <b>323.000,00</b>   | <b>0,00</b>    | <b>323.000,00</b>   | <b>0,00</b> | <b>0,00</b>       | <b>7.610,90</b>   | <b>600,00</b>     |                    |                          | <b>7.010,90</b>     |
|              | 3.5.0.0 - Servicios comerciales y financieros      |                     |                |                     |             |                   |                   |                   |                    |                          |                     |
|              | 3.5.1.0 - Transporte                               | 2.500,00            | 0,00           | 2.500,00            | 0,00        | 0,00              | 0,00              | 0,00              |                    |                          | 0,00                |
|              | 3.5.3.0 - Imprenta, publicaciones y reproducciones | 10.000,00           | 0,00           | 10.000,00           | 0,00        | 0,00              | 0,00              | 0,00              |                    |                          | 0,00                |
|              | 3.5.9.0 - Otros                                    | 2.000,00            | 0,00           | 2.000,00            | 0,00        | 0,00              | 0,00              | 0,00              |                    |                          | 0,00                |
|              | <b>Total Servicios comerciales y financieros</b>   | <b>14.500,00</b>    | <b>0,00</b>    | <b>14.500,00</b>    | <b>0,00</b> | <b>0,00</b>       | <b>0,00</b>       | <b>0,00</b>       |                    |                          | <b>0,00</b>         |
|              | 3.7.0.0 - Pasajes y viáticos                       |                     |                |                     |             |                   |                   |                   |                    |                          |                     |
|              | 3.7.2.0 - Viáticos                                 | 5.000,00            | 0,00           | 5.000,00            | 0,00        | 0,00              | 0,00              | 0,00              |                    |                          | 0,00                |
|              | <b>Total Pasajes y viáticos</b>                    | <b>5.000,00</b>     | <b>0,00</b>    | <b>5.000,00</b>     | <b>0,00</b> | <b>0,00</b>       | <b>0,00</b>       | <b>0,00</b>       |                    |                          | <b>0,00</b>         |
|              | 3.9.0.0 - Otros servicios                          |                     |                |                     |             |                   |                   |                   |                    |                          |                     |
|              | 3.9.9.0 - Otros                                    | 10.000,00           | 0,00           | 10.000,00           | 0,00        | 0,00              | 0,00              | 0,00              |                    |                          | 0,00                |
|              | <b>Total Otros servicios</b>                       | <b>10.000,00</b>    | <b>0,00</b>    | <b>10.000,00</b>    | <b>0,00</b> | <b>0,00</b>       | <b>0,00</b>       | <b>0,00</b>       |                    |                          | <b>0,00</b>         |
|              | <b>Total Servicios no personales</b>               | <b>947.500,00</b>   | <b>0,00</b>    | <b>947.500,00</b>   | <b>0,00</b> | <b>73.010,96</b>  | <b>130.021,86</b> | <b>73.610,96</b>  |                    |                          | <b>56.410,90</b>    |
|              | 4.0.0.0 - Bienes de uso                            |                     |                |                     |             |                   |                   |                   |                    |                          |                     |
|              | 4.2.0.0 - Construcciones                           |                     |                |                     |             |                   |                   |                   |                    |                          |                     |
|              | 4.2.1.0 - Construcciones en bienes de dominio      | 200.000,00          | 0,00           | 200.000,00          | 0,00        | 0,00              | 0,00              | 0,00              |                    |                          | 0,00                |
|              | <b>Total Construcciones</b>                        | <b>200.000,00</b>   | <b>0,00</b>    | <b>200.000,00</b>   | <b>0,00</b> | <b>0,00</b>       | <b>0,00</b>       | <b>0,00</b>       |                    |                          | <b>0,00</b>         |
|              | 4.3.0.0 - Maquinaria y equipo                      |                     |                |                     |             |                   |                   |                   |                    |                          |                     |
|              | 4.3.6.0 - Equipo para computación                  | 15.000,00           | 0,00           | 15.000,00           | 0,00        | 0,00              | 0,00              | 0,00              |                    |                          | 0,00                |
|              | 4.3.7.0 - Equipo de oficina y muebles              | 20.000,00           | 0,00           | 20.000,00           | 0,00        | 0,00              | 0,00              | 0,00              |                    |                          | 0,00                |
|              | 4.3.9.0 - Equipos varios                           | 250.000,00          | 0,00           | 250.000,00          | 0,00        | 0,00              | 0,00              | 0,00              |                    |                          | 0,00                |
|              | <b>Total Maquinaria y equipo</b>                   | <b>285.000,00</b>   | <b>0,00</b>    | <b>285.000,00</b>   | <b>0,00</b> | <b>0,00</b>       | <b>0,00</b>       | <b>0,00</b>       |                    |                          | <b>0,00</b>         |
|              | <b>Total Bienes de uso</b>                         | <b>485.000,00</b>   | <b>0,00</b>    | <b>485.000,00</b>   | <b>0,00</b> | <b>0,00</b>       | <b>0,00</b>       | <b>0,00</b>       |                    |                          | <b>0,00</b>         |
| <b>Total</b> | <b>110 - Tesoro Municipal</b>                      | <b>9.507.576,15</b> | <b>0,00</b>    | <b>9.507.576,15</b> | <b>0,00</b> | <b>587.376,34</b> | <b>646.121,43</b> | <b>623.112,62</b> |                    |                          | <b>23.008,81</b>    |



# ESTADO DE EJECUCION DEL PRESUPUESTO DE GASTOS

Del 01/05/2020 al 31/05/2020

Partidas Incluidas respecto al Crédito Disponible: Todas



Partidas Incluidas respecto al Crédito Vigente: Todas

12/06/2020

Ejercicio: 2020

Municipalidad de General Belgrano

| Fuen. Fin.                    | Objeto del Gasto  | Crédito Aprobado    | Modificaciones | Crédito Vigente     | Preventivo  | Compromiso        | Devengado         | Pagado            | Crédito Disponible | Crédito Vig. - Devengado | Devengado no pagado |
|-------------------------------|---|---------------------|----------------|---------------------|-------------|-------------------|-------------------|-------------------|--------------------|--------------------------|---------------------|
| <b>Total</b>                  | <b>Conducción y Administración de Políticas de Deportes y Recreación</b>            | <b>9.507.576,15</b> | <b>0,00</b>    | <b>9.507.576,15</b> | <b>0,00</b> | <b>587.376,34</b> | <b>646.121,43</b> | <b>623.112,62</b> |                    |                          | <b>23.008,81</b>    |
| <b>Apertura Programática:</b> | 22.00.00 - Desarrollo de Políticas de Deportes y Recreación                         |                     |                |                     |             |                   |                   |                   |                    |                          |                     |
|                               | 22.02.00 - Desarrollo Deportivo, Inclusión Social y Practicas Deportivas en Barrios |                     |                |                     |             |                   |                   |                   |                    |                          |                     |
| 110 - Tesoro Municipal        |   |                     |                |                     |             |                   |                   |                   |                    |                          |                     |
|                               | 2.0.0.0 - Bienes de consumo   |                     |                |                     |             |                   |                   |                   |                    |                          |                     |
|                               | 2.1.0.0 - Productos alimenticios agropecuarios y forestales                         |                     |                |                     |             |                   |                   |                   |                    |                          |                     |
|                               | 2.1.1.0 - Alimentos para personas   | 16.000,00           | 0,00           | 16.000,00           | 0,00        | 0,00              | 0,00              | 0,00              |                    |                          | 0,00                |
|                               | <b>Total Productos alimenticios agropecuarios y forestales</b>                      | <b>16.000,00</b>    | <b>0,00</b>    | <b>16.000,00</b>    | <b>0,00</b> | <b>0,00</b>       | <b>0,00</b>       | <b>0,00</b>       |                    |                          | <b>0,00</b>         |
|                               | 2.2.0.0 - Textiles y vestuario  |                     |                |                     |             |                   |                   |                   |                    |                          |                     |
|                               | 2.2.1.0 - Hilados y telas   | 2.000,00            | 0,00           | 2.000,00            | 0,00        | 0,00              | 0,00              | 0,00              |                    |                          | 0,00                |
|                               | 2.2.2.0 - Prendas de vestir   | 40.000,00           | 0,00           | 40.000,00           | 0,00        | 0,00              | 0,00              | 0,00              |                    |                          | 0,00                |
|                               | 2.2.9.0 - Otros   | 20.000,00           | 0,00           | 20.000,00           | 0,00        | 0,00              | 0,00              | 0,00              |                    |                          | 0,00                |
|                               | <b>Total Textiles y vestuario</b>   | <b>62.000,00</b>    | <b>0,00</b>    | <b>62.000,00</b>    | <b>0,00</b> | <b>0,00</b>       | <b>0,00</b>       | <b>0,00</b>       |                    |                          | <b>0,00</b>         |
|                               | 2.3.0.0 - Productos de papel, cartón e impresos                                     |                     |                |                     |             |                   |                   |                   |                    |                          |                     |
|                               | 2.3.1.0 - Papel de escritorio y cartón  | 2.000,00            | 0,00           | 2.000,00            | 0,00        | 0,00              | 0,00              | 0,00              |                    |                          | 0,00                |
|                               | 2.3.4.0 - Productos de papel y cartón   | 2.000,00            | 0,00           | 2.000,00            | 0,00        | 0,00              | 0,00              | 0,00              |                    |                          | 0,00                |
|                               | <b>Total Productos de papel, cartón e impresos</b>                                  | <b>4.000,00</b>     | <b>0,00</b>    | <b>4.000,00</b>     | <b>0,00</b> | <b>0,00</b>       | <b>0,00</b>       | <b>0,00</b>       |                    |                          | <b>0,00</b>         |
|                               | 2.4.0.0 - Productos de cuero y caucho   |                     |                |                     |             |                   |                   |                   |                    |                          |                     |
|                               | 2.4.3.0 - Artículos de caucho   | 3.000,00            | 0,00           | 3.000,00            | 0,00        | 0,00              | 0,00              | 0,00              |                    |                          | 0,00                |
|                               | <b>Total Productos de cuero y caucho</b>  | <b>3.000,00</b>     | <b>0,00</b>    | <b>3.000,00</b>     | <b>0,00</b> | <b>0,00</b>       | <b>0,00</b>       | <b>0,00</b>       |                    |                          | <b>0,00</b>         |
|                               | 2.5.0.0 - Productos químicos, combustibles y lubricantes                            |                     |                |                     |             |                   |                   |                   |                    |                          |                     |
|                               | 2.5.5.0 - Tintas, pinturas y colorantes   | 10.000,00           | 0,00           | 10.000,00           | 0,00        | 0,00              | 0,00              | 0,00              |                    |                          | 0,00                |
|                               | 2.5.9.0 - Otros   | 5.000,00            | 0,00           | 5.000,00            | 0,00        | 0,00              | 0,00              | 0,00              |                    |                          | 0,00                |
|                               | <b>Total Productos químicos, combustibles y lubricantes</b>                         | <b>15.000,00</b>    | <b>0,00</b>    | <b>15.000,00</b>    | <b>0,00</b> | <b>0,00</b>       | <b>0,00</b>       | <b>0,00</b>       |                    |                          | <b>0,00</b>         |



# ESTADO DE EJECUCION DEL PRESUPUESTO DE GASTOS

Del 01/05/2020 al 31/05/2020

Partidas Incluidas respecto al Crédito Disponible: Todas



Partidas Incluidas respecto al Crédito Vigente: Todas

12/06/2020

Ejercicio: 2020

Municipalidad de General Belgrano

| Fuen. Fin.   | Objeto del Gasto  | Crédito Aprobado  | Modificaciones | Crédito Vigente   | Preventivo  | Compromiso  | Devengado   | Pagado            | Crédito Disponible | Crédito Vig. - Devengado | Devengado no pagado |
|--------------|---|-------------------|----------------|-------------------|-------------|-------------|-------------|-------------------|--------------------|--------------------------|---------------------|
|              | 2.7.0.0 - productos metálicos   |                   |                |                   |             |             |             |                   |                    |                          |                     |
|              | 2.7.9.0 - Otros   | 2.000,00          | 0,00           | 2.000,00          | 0,00        | 0,00        | 0,00        | 0,00              |                    |                          | 0,00                |
|              | <b>Total productos metálicos</b>  | <b>2.000,00</b>   | <b>0,00</b>    | <b>2.000,00</b>   | <b>0,00</b> | <b>0,00</b> | <b>0,00</b> | <b>0,00</b>       |                    |                          | <b>0,00</b>         |
|              | 2.8.0.0 - Minerales   |                   |                |                   |             |             |             |                   |                    |                          |                     |
|              | 2.8.4.0 - Piedra, arcilla y arena   | 40.000,00         | 0,00           | 40.000,00         | 0,00        | 0,00        | 0,00        | 0,00              |                    |                          | 0,00                |
|              | <b>Total Minerales</b>  | <b>40.000,00</b>  | <b>0,00</b>    | <b>40.000,00</b>  | <b>0,00</b> | <b>0,00</b> | <b>0,00</b> | <b>0,00</b>       |                    |                          | <b>0,00</b>         |
|              | 2.9.0.0 - Otros bienes de consumo   |                   |                |                   |             |             |             |                   |                    |                          |                     |
|              | 2.9.1.0 - Elementos de limpieza   | 5.000,00          | 0,00           | 5.000,00          | 0,00        | 0,00        | 0,00        | 0,00              |                    |                          | 0,00                |
|              | 2.9.2.0 - Útiles de escritorio, oficina y enseñanza                             | 12.000,00         | 0,00           | 12.000,00         | 0,00        | 0,00        | 0,00        | 0,00              |                    |                          | 0,00                |
|              | 2.9.9.0 - Otros   | 5.000,00          | 0,00           | 5.000,00          | 0,00        | 0,00        | 0,00        | 0,00              |                    |                          | 0,00                |
|              | <b>Total Otros bienes de consumo</b>  | <b>22.000,00</b>  | <b>0,00</b>    | <b>22.000,00</b>  | <b>0,00</b> | <b>0,00</b> | <b>0,00</b> | <b>0,00</b>       |                    |                          | <b>0,00</b>         |
|              | <b>Total Bienes de consumo</b>  | <b>164.000,00</b> | <b>0,00</b>    | <b>164.000,00</b> | <b>0,00</b> | <b>0,00</b> | <b>0,00</b> | <b>0,00</b>       |                    |                          | <b>0,00</b>         |
|              | 3.0.0.0 - Servicios no personales   |                   |                |                   |             |             |             |                   |                    |                          |                     |
|              | 3.4.0.0 - Servicios técnicos y profesionales                                    |                   |                |                   |             |             |             |                   |                    |                          |                     |
|              | 3.4.1.0 - Estudios, investigaciones y proyectos de                              | 100.000,00        | 0,00           | 100.000,00        | 0,00        | 0,00        | 0,00        | 0,00              |                    |                          | 0,00                |
|              | <b>Total Servicios técnicos y profesionales</b>                                 | <b>100.000,00</b> | <b>0,00</b>    | <b>100.000,00</b> | <b>0,00</b> | <b>0,00</b> | <b>0,00</b> | <b>0,00</b>       |                    |                          | <b>0,00</b>         |
|              | 3.5.0.0 - Servicios comerciales y financieros                                   |                   |                |                   |             |             |             |                   |                    |                          |                     |
|              | 3.5.1.0 - Transporte  | 20.000,00         | 0,00           | 20.000,00         | 0,00        | 0,00        | 0,00        | 228.000,00        |                    |                          | -228.000,00         |
|              | 3.5.3.0 - Imprenta, publicaciones y reproducciones                              | 3.000,00          | 0,00           | 3.000,00          | 0,00        | 0,00        | 0,00        | 0,00              |                    |                          | 0,00                |
|              | <b>Total Servicios comerciales y financieros</b>                                | <b>23.000,00</b>  | <b>0,00</b>    | <b>23.000,00</b>  | <b>0,00</b> | <b>0,00</b> | <b>0,00</b> | <b>228.000,00</b> |                    |                          | <b>-228.000,00</b>  |
|              | <b>Total Servicios no personales</b>  | <b>123.000,00</b> | <b>0,00</b>    | <b>123.000,00</b> | <b>0,00</b> | <b>0,00</b> | <b>0,00</b> | <b>228.000,00</b> |                    |                          | <b>-228.000,00</b>  |
| <b>Total</b> | <b>110 - Tesoro Municipal</b>   | <b>287.000,00</b> | <b>0,00</b>    | <b>287.000,00</b> | <b>0,00</b> | <b>0,00</b> | <b>0,00</b> | <b>228.000,00</b> |                    |                          | <b>-228.000,00</b>  |
| <b>Total</b> | <b>Desarrollo Deportivo, Inclusión Social y Practicas Deportivas en Barrios</b> | <b>287.000,00</b> | <b>0,00</b>    | <b>287.000,00</b> | <b>0,00</b> | <b>0,00</b> | <b>0,00</b> | <b>228.000,00</b> |                    |                          | <b>-228.000,00</b>  |



# ESTADO DE EJECUCION DEL PRESUPUESTO DE GASTOS

12/06/2020

Del 01/05/2020 al 31/05/2020


Partidas Incluidas respecto al Crédito Disponible: Todas

Partidas Incluidas respecto al Crédito Vigente: Todas

Ejercicio: 2020

Municipalidad de General Belgrano

| Fuen. Fin.                    | Objeto del Gasto  | Crédito Aprobado    | Modificaciones | Crédito Vigente     | Preventivo  | Compromiso  | Devengado   | Pagado      | Crédito Disponible | Crédito Vig. - Devengado | Devengado no pagado |
|-------------------------------|---|---------------------|----------------|---------------------|-------------|-------------|-------------|-------------|--------------------|--------------------------|---------------------|
| <b>Apertura Programática:</b> |   |                     |                |                     |             |             |             |             |                    |                          |                     |
|                               | 22.00.00 - Desarrollo de Políticas de Deportes y Recreación |                     |                |                     |             |             |             |             |                    |                          |                     |
|                               | 22.03.00 - Juegos Deportivos "Buenos Aires La Provincia"    |                     |                |                     |             |             |             |             |                    |                          |                     |
|                               | 132 - De origen provincial                                  |                     |                |                     |             |             |             |             |                    |                          |                     |
|                               | 2.0.0.0 - Bienes de consumo                                 |                     |                |                     |             |             |             |             |                    |                          |                     |
|                               | 2.2.0.0 - Textiles y vestuario                              |                     |                |                     |             |             |             |             |                    |                          |                     |
|                               | 2.2.2.0 - Prendas de vestir                                 | 200.000,00          | 0,00           | 200.000,00          | 0,00        | 0,00        | 0,00        | 0,00        |                    |                          | 0,00                |
|                               | <b>Total Textiles y vestuario</b>                           | <b>200.000,00</b>   | <b>0,00</b>    | <b>200.000,00</b>   | <b>0,00</b> | <b>0,00</b> | <b>0,00</b> | <b>0,00</b> |                    |                          | <b>0,00</b>         |
|                               | <b>Total Bienes de consumo</b>                              | <b>200.000,00</b>   | <b>0,00</b>    | <b>200.000,00</b>   | <b>0,00</b> | <b>0,00</b> | <b>0,00</b> | <b>0,00</b> |                    |                          | <b>0,00</b>         |
|                               | 3.0.0.0 - Servicios no personales                           |                     |                |                     |             |             |             |             |                    |                          |                     |
|                               | 3.4.0.0 - Servicios técnicos y profesionales                |                     |                |                     |             |             |             |             |                    |                          |                     |
|                               | 3.4.7.0 - Servicios de hotelería                            | 1.000.000,00        | 0,00           | 1.000.000,00        | 0,00        | 0,00        | 0,00        | 0,00        |                    |                          | 0,00                |
|                               | 3.4.9.0 - Otros   | 50.000,00           | 0,00           | 50.000,00           | 0,00        | 0,00        | 0,00        | 0,00        |                    |                          | 0,00                |
|                               | <b>Total Servicios técnicos y profesionales</b>             | <b>1.050.000,00</b> | <b>0,00</b>    | <b>1.050.000,00</b> | <b>0,00</b> | <b>0,00</b> | <b>0,00</b> | <b>0,00</b> |                    |                          | <b>0,00</b>         |
|                               | 3.5.0.0 - Servicios comerciales y financieros               |                     |                |                     |             |             |             |             |                    |                          |                     |
|                               | 3.5.1.0 - Transporte  | 200.000,00          | 0,00           | 200.000,00          | 0,00        | 0,00        | 0,00        | 0,00        |                    |                          | 0,00                |
|                               | <b>Total Servicios comerciales y financieros</b>            | <b>200.000,00</b>   | <b>0,00</b>    | <b>200.000,00</b>   | <b>0,00</b> | <b>0,00</b> | <b>0,00</b> | <b>0,00</b> |                    |                          | <b>0,00</b>         |
|                               | 3.7.0.0 - Pasajes y viáticos                                |                     |                |                     |             |             |             |             |                    |                          |                     |
|                               | 3.7.2.0 - Viáticos  | 50.000,00           | 0,00           | 50.000,00           | 0,00        | 0,00        | 0,00        | 0,00        |                    |                          | 0,00                |
|                               | <b>Total Pasajes y viáticos</b>                             | <b>50.000,00</b>    | <b>0,00</b>    | <b>50.000,00</b>    | <b>0,00</b> | <b>0,00</b> | <b>0,00</b> | <b>0,00</b> |                    |                          | <b>0,00</b>         |
|                               | <b>Total Servicios no personales</b>                        | <b>1.300.000,00</b> | <b>0,00</b>    | <b>1.300.000,00</b> | <b>0,00</b> | <b>0,00</b> | <b>0,00</b> | <b>0,00</b> |                    |                          | <b>0,00</b>         |
| <b>Total</b>                  | <b>132 - De origen provincial</b>                           | <b>1.500.000,00</b> | <b>0,00</b>    | <b>1.500.000,00</b> | <b>0,00</b> | <b>0,00</b> | <b>0,00</b> | <b>0,00</b> |                    |                          | <b>0,00</b>         |
| <b>Total</b>                  | <b>Juegos Deportivos "Buenos Aires La Provincia"</b>        | <b>1.500.000,00</b> | <b>0,00</b>    | <b>1.500.000,00</b> | <b>0,00</b> | <b>0,00</b> | <b>0,00</b> | <b>0,00</b> |                    |                          | <b>0,00</b>         |



# ESTADO DE EJECUCION DEL PRESUPUESTO DE GASTOS

Del 01/05/2020 al 31/05/2020

Partidas Incluidas respecto al Crédito Disponible: Todas

Partidas Incluidas respecto al Crédito Vigente: Todas

12/06/2020

Ejercicio: 2020

Municipalidad de General Belgrano

| Fuen. Fin. | Objeto del Gasto | Crédito Aprobado | Modificaciones | Crédito Vigente | Preventivo | Compromiso | Devengado | Pagado | Crédito Disponible | Crédito Vig. - Devengado | Devengado no pagado |
|------------|------------------|------------------|----------------|-----------------|------------|------------|-----------|--------|--------------------|--------------------------|---------------------|
|------------|------------------|------------------|----------------|-----------------|------------|------------|-----------|--------|--------------------|--------------------------|---------------------|

**Apertura Programática:** 22.00.00 - Desarrollo de Políticas de Deportes y Recreación  
 22.04.00 - Apoyo a Deportistas e Instituciones Deportivas

110 - Tesoro Municipal

5.0.0.0 - Transferencias

5.1.0.0 - Transferencias al sector privado para

5.1.4.0 - Ayudas sociales a personas

5.1.7.0 - Transferencias a otras instituciones

|  |                   |             |                   |             |             |             |             |             |             |             |             |
|--|-------------------|-------------|-------------------|-------------|-------------|-------------|-------------|-------------|-------------|-------------|-------------|
| <b>Total Transferencias al sector privado para financiar gastos corrientes</b> | <b>170.000,00</b> | <b>0,00</b> | <b>170.000,00</b> | <b>0,00</b> | <b>0,00</b> | <b>0,00</b> | <b>0,00</b> | <b>0,00</b> | <b>0,00</b> | <b>0,00</b> | <b>0,00</b> |
|--|-------------------|-------------|-------------------|-------------|-------------|-------------|-------------|-------------|-------------|-------------|-------------|

|                             |                   |             |                   |             |             |             |             |             |             |             |             |
|-----------------------------|-------------------|-------------|-------------------|-------------|-------------|-------------|-------------|-------------|-------------|-------------|-------------|
| <b>Total Transferencias</b> | <b>170.000,00</b> | <b>0,00</b> | <b>170.000,00</b> | <b>0,00</b> | <b>0,00</b> | <b>0,00</b> | <b>0,00</b> | <b>0,00</b> | <b>0,00</b> | <b>0,00</b> | <b>0,00</b> |
|-----------------------------|-------------------|-------------|-------------------|-------------|-------------|-------------|-------------|-------------|-------------|-------------|-------------|

|              |                               |                   |             |                   |             |             |             |             |             |             |             |
|--------------|-------------------------------|-------------------|-------------|-------------------|-------------|-------------|-------------|-------------|-------------|-------------|-------------|
| <b>Total</b> | <b>110 - Tesoro Municipal</b> | <b>170.000,00</b> | <b>0,00</b> | <b>170.000,00</b> | <b>0,00</b> | <b>0,00</b> | <b>0,00</b> | <b>0,00</b> | <b>0,00</b> | <b>0,00</b> | <b>0,00</b> |
|--------------|-------------------------------|-------------------|-------------|-------------------|-------------|-------------|-------------|-------------|-------------|-------------|-------------|

|              |   |                   |             |                   |             |             |             |             |             |             |             |
|--------------|---|-------------------|-------------|-------------------|-------------|-------------|-------------|-------------|-------------|-------------|-------------|
| <b>Total</b> | <b>Apoyo a Deportistas e Instituciones Deportivas</b> | <b>170.000,00</b> | <b>0,00</b> | <b>170.000,00</b> | <b>0,00</b> | <b>0,00</b> | <b>0,00</b> | <b>0,00</b> | <b>0,00</b> | <b>0,00</b> | <b>0,00</b> |
|--------------|---|-------------------|-------------|-------------------|-------------|-------------|-------------|-------------|-------------|-------------|-------------|

**Apertura Programática:** 22.00.00 - Desarrollo de Políticas de Deportes y Recreación  
 22.05.00 - Educación Deportiva

110 - Tesoro Municipal

1.0.0.0 - Gastos en personal

1.1.0.0 - Personal permanente

1.1.1.0 - Retribuciones del cargo

1.1.3.0 - Retribuciones que no hacen al cargo

1.1.4.0 - Sueldo anual complementario



1.1.6.0 - Contribuciones patronales

1.1.6.1 - Instituto de Previsión Social

1.1.6.2 - Instituto Obra Medico Asistencial

1.1.6.3 - Aseguradora Riesgo de Trabajo

|   |              |      |              |      |           |           |           |          |
|---|--------------|------|--------------|------|-----------|-----------|-----------|----------|
| 1.1.1.0 - Retribuciones del cargo             | 1.149.033,60 | 0,00 | 1.149.033,60 | 0,00 | 99.170,00 | 99.170,00 | 89.355,00 | 9.815,00 |
| 1.1.3.0 - Retribuciones que no hacen al cargo | 557.838,65   | 0,00 | 557.838,65   | 0,00 | 50.428,43 | 50.428,43 | 45.741,58 | 4.686,85 |
| 1.1.4.0 - Sueldo anual complementario         | 95.752,80    | 0,00 | 95.752,80    | 0,00 | 0,00      | 0,00      | 0,00      | 0,00     |
| 1.1.6.1 - Instituto de Previsión Social       | 184.931,11   | 0,00 | 184.931,11   | 0,00 | 14.721,01 | 14.721,01 | 13.437,20 | 1.283,81 |
| 1.1.6.2 - Instituto Obra Medico Asistencial   | 73.972,47    | 0,00 | 73.972,47    | 0,00 | 5.888,42  | 5.888,42  | 0,00      | 5.888,42 |
| 1.1.6.3 - Aseguradora Riesgo de Trabajo       | 53.089,66    | 0,00 | 53.089,66    | 0,00 | 3.600,69  | 3.600,69  | 3.159,09  | 441,60   |



# ESTADO DE EJECUCION DEL PRESUPUESTO DE GASTOS

Del 01/05/2020 al 31/05/2020

Partidas Incluidas respecto al Crédito Disponible: Todas



Partidas Incluidas respecto al Crédito Vigente: Todas

12/06/2020

Ejercicio: 2020

Municipalidad de General Belgrano

| Fuen. Fin. | Objeto del Gasto   | Crédito Aprobado    | Modificaciones | Crédito Vigente     | Preventivo  | Compromiso        | Devengado         | Pagado            | Crédito Disponible | Crédito Vig. - Devengado | Devengado no pagado |
|------------|--|---------------------|----------------|---------------------|-------------|-------------------|-------------------|-------------------|--------------------|--------------------------|---------------------|
|            | <b>Total Contribuciones patronales</b>                         | 311.993,24          | 0,00           | 311.993,24          | 0,00        | 24.210,12         | 24.210,12         | 16.596,29         |                    |                          | 7.613,83            |
|            | <b>Total Personal permanente</b>                               | 2.114.618,29        | 0,00           | 2.114.618,29        | 0,00        | 173.808,55        | 173.808,55        | 151.692,87        |                    |                          | 22.115,68           |
|            | 1.2.0.0 - Personal temporario                                  |                     |                |                     |             |                   |                   |                   |                    |                          |                     |
|            | 1.2.1.0 - Retribuciones del cargo                              | 790.409,76          | 0,00           | 790.409,76          | 0,00        | 3.662,20          | 3.662,20          | 13.424,26         |                    |                          | -9.762,06           |
|            | 1.2.2.0 - Retribuciones que no hacen al cargo                  | 37.219,25           | 0,00           | 37.219,25           | 0,00        | 0,00              | 0,00              | 2.774,80          |                    |                          | -2.774,80           |
|            | 1.2.3.0 - Sueldo anual complementario                          | 65.867,48           | 0,00           | 65.867,48           | 0,00        | 0,00              | 0,00              | 0,00              |                    |                          | 0,00                |
|            | 1.2.5.0 - Contribuciones patronales                            |                     |                |                     |             |                   |                   |                   |                    |                          |                     |
|            | 1.2.5.1 - Instituto de Previsión Social                        | 102.753,04          | 0,00           | 102.753,04          | 0,00        | 439,46            | 439,46            | 6.664,77          |                    |                          | -6.225,31           |
|            | 1.2.5.2 - Instituto Obra Medico Asistencial                    | 41.101,71           | 0,00           | 41.101,71           | 0,00        | 175,78            | 175,78            | 0,00              |                    |                          | 175,78              |
|            | 1.2.5.3 - Aseguradora Riesgo de Trabajo                        | 20.976,67           | 0,00           | 20.976,67           | 0,00        | 213,14            | 213,14            | 567,94            |                    |                          | -354,80             |
|            | <b>Total Contribuciones patronales</b>                         | <b>164.831,42</b>   | <b>0,00</b>    | <b>164.831,42</b>   | <b>0,00</b> | <b>828,38</b>     | <b>828,38</b>     | <b>7.232,71</b>   |                    |                          | <b>-6.404,33</b>    |
|            | <b>Total Personal temporario</b>                               | <b>1.058.327,91</b> | <b>0,00</b>    | <b>1.058.327,91</b> | <b>0,00</b> | <b>4.490,58</b>   | <b>4.490,58</b>   | <b>23.431,77</b>  |                    |                          | <b>-18.941,19</b>   |
|            | 1.3.0.0 - Servicios extraordinarios                            |                     |                |                     |             |                   |                   |                   |                    |                          |                     |
|            | 1.3.1.0 - Retribuciones extraordinarias                        |                     |                |                     |             |                   |                   |                   |                    |                          |                     |
|            | 1.3.1.3 - Horas Extras   | 918.188,09          | 0,00           | 918.188,09          | 0,00        | 32.011,97         | 32.011,97         | 35.577,81         |                    |                          | -3.565,84           |
|            | <b>Total Retribuciones extraordinarias</b>                     | <b>918.188,09</b>   | <b>0,00</b>    | <b>918.188,09</b>   | <b>0,00</b> | <b>32.011,97</b>  | <b>32.011,97</b>  | <b>35.577,81</b>  |                    |                          | <b>-3.565,84</b>    |
|            | <b>Total Servicios extraordinarios</b>                         | <b>918.188,09</b>   | <b>0,00</b>    | <b>918.188,09</b>   | <b>0,00</b> | <b>32.011,97</b>  | <b>32.011,97</b>  | <b>35.577,81</b>  |                    |                          | <b>-3.565,84</b>    |
|            | 1.4.0.0 - Asignaciones familiares                              | 189.625,92          | 0,00           | 189.625,92          | 0,00        | 15.514,90         | 15.514,90         | 17.009,90         |                    |                          | -1.495,00           |
|            | <b>Total Gastos en personal</b>                                | <b>4.280.760,21</b> | <b>0,00</b>    | <b>4.280.760,21</b> | <b>0,00</b> | <b>225.826,00</b> | <b>225.826,00</b> | <b>227.712,35</b> |                    |                          | <b>-1.886,35</b>    |
|            | 2.0.0.0 - Bienes de consumo                                    |                     |                |                     |             |                   |                   |                   |                    |                          |                     |
|            | 2.1.0.0 - Productos alimenticios agropecuarios y               |                     |                |                     |             |                   |                   |                   |                    |                          |                     |
|            | 2.1.1.0 - Alimentos para personas                              | 6.000,00            | 0,00           | 6.000,00            | 0,00        | 0,00              | 0,00              | 0,00              |                    |                          | 0,00                |
|            | <b>Total Productos alimenticios agropecuarios y forestales</b> | <b>6.000,00</b>     | <b>0,00</b>    | <b>6.000,00</b>     | <b>0,00</b> | <b>0,00</b>       | <b>0,00</b>       | <b>0,00</b>       |                    |                          | <b>0,00</b>         |
|            | 2.4.0.0 - Productos de cuero y caucho                          |                     |                |                     |             |                   |                   |                   |                    |                          |                     |



# ESTADO DE EJECUCION DEL PRESUPUESTO DE GASTOS

Del 01/05/2020 al 31/05/2020

Partidas Incluidas respecto al Crédito Disponible: Todas



Partidas Incluidas respecto al Crédito Vigente: Todas

12/06/2020

Ejercicio: 2020

Municipalidad de General Belgrano

| Fuen. Fin. | Objeto del Gasto  | Crédito Aprobado  | Modificaciones | Crédito Vigente   | Preventivo  | Compromiso  | Devengado   | Pagado      | Crédito Disponible | Crédito Vig. - Devengado | Devengado no pagado |
|------------|---|-------------------|----------------|-------------------|-------------|-------------|-------------|-------------|--------------------|--------------------------|---------------------|
|            | 2.4.3.0 - Artículos de caucho                               | 5.000,00          | 0,00           | 5.000,00          | 0,00        | 0,00        | 0,00        | 0,00        |                    |                          | 0,00                |
|            | 2.4.4.0 - Cubiertas y cámaras de aire                       | 30.000,00         | 0,00           | 30.000,00         | 0,00        | 0,00        | 0,00        | 0,00        |                    |                          | 0,00                |
|            | 2.4.9.0 - Otros   | 10.000,00         | 0,00           | 10.000,00         | 0,00        | 0,00        | 0,00        | 0,00        |                    |                          | 0,00                |
|            | <b>Total Productos de cuero y caucho</b>                    | <b>45.000,00</b>  | <b>0,00</b>    | <b>45.000,00</b>  | <b>0,00</b> | <b>0,00</b> | <b>0,00</b> | <b>0,00</b> |                    |                          | <b>0,00</b>         |
|            | 2.5.0.0 - Productos químicos, combustibles y                |                   |                |                   |             |             |             |             |                    |                          |                     |
|            | 2.5.5.0 - Tintas, pinturas y colorantes                     | 6.000,00          | 0,00           | 6.000,00          | 0,00        | 0,00        | 0,00        | 0,00        |                    |                          | 0,00                |
|            | 2.5.6.0 - Combustibles y lubricantes                        | 350.000,00        | 0,00           | 350.000,00        | 0,00        | 0,00        | 0,00        | 0,00        |                    |                          | 0,00                |
|            | <b>Total Productos químicos, combustibles y lubricantes</b> | <b>356.000,00</b> | <b>0,00</b>    | <b>356.000,00</b> | <b>0,00</b> | <b>0,00</b> | <b>0,00</b> | <b>0,00</b> |                    |                          | <b>0,00</b>         |
|            | 2.8.0.0 - Minerales   |                   |                |                   |             |             |             |             |                    |                          |                     |
|            | 2.8.4.0 - Piedra, arcilla y arena                           | 5.000,00          | 0,00           | 5.000,00          | 0,00        | 0,00        | 0,00        | 0,00        |                    |                          | 0,00                |
|            | <b>Total Minerales</b>                                      | <b>5.000,00</b>   | <b>0,00</b>    | <b>5.000,00</b>   | <b>0,00</b> | <b>0,00</b> | <b>0,00</b> | <b>0,00</b> |                    |                          | <b>0,00</b>         |
|            | 2.9.0.0 - Otros bienes de consumo                           |                   |                |                   |             |             |             |             |                    |                          |                     |
|            | 2.9.2.0 - Útiles de escritorio, oficina y enseñanza         | 1.000,00          | 0,00           | 1.000,00          | 0,00        | 0,00        | 0,00        | 0,00        |                    |                          | 0,00                |
|            | 2.9.3.0 - Útiles y materiales eléctricos                    | 5.000,00          | 0,00           | 5.000,00          | 0,00        | 0,00        | 0,00        | 0,00        |                    |                          | 0,00                |
|            | 2.9.6.0 - Repuestos y accesorios                            | 50.000,00         | 0,00           | 50.000,00         | 0,00        | 0,00        | 0,00        | 0,00        |                    |                          | 0,00                |
|            | <b>Total Otros bienes de consumo</b>                        | <b>56.000,00</b>  | <b>0,00</b>    | <b>56.000,00</b>  | <b>0,00</b> | <b>0,00</b> | <b>0,00</b> | <b>0,00</b> |                    |                          | <b>0,00</b>         |
|            | <b>Total Bienes de consumo</b>                              | <b>468.000,00</b> | <b>0,00</b>    | <b>468.000,00</b> | <b>0,00</b> | <b>0,00</b> | <b>0,00</b> | <b>0,00</b> |                    |                          | <b>0,00</b>         |
|            | 3.0.0.0 - Servicios no personales                           |                   |                |                   |             |             |             |             |                    |                          |                     |
|            | 3.2.0.0 - Alquileres y derechos                             |                   |                |                   |             |             |             |             |                    |                          |                     |
|            | 3.2.1.0 - Alquiler de edificios y locales                   | 575.000,00        | 0,00           | 575.000,00        | 0,00        | 0,00        | 0,00        | 0,00        |                    |                          | 0,00                |
|            | <b>Total Alquileres y derechos</b>                          | <b>575.000,00</b> | <b>0,00</b>    | <b>575.000,00</b> | <b>0,00</b> | <b>0,00</b> | <b>0,00</b> | <b>0,00</b> |                    |                          | <b>0,00</b>         |
|            | 3.3.0.0 - Mantenimiento, reparación y limpieza              |                   |                |                   |             |             |             |             |                    |                          |                     |
|            | 3.3.2.0 - Mantenimiento y reparación de vehículos           | 75.000,00         | 0,00           | 75.000,00         | 0,00        | 0,00        | 0,00        | 0,00        |                    |                          | 0,00                |
|            | 3.3.3.0 - Mantenimiento y reparación de maquinaria          | 15.000,00         | 0,00           | 15.000,00         | 0,00        | 0,00        | 0,00        | 0,00        |                    |                          | 0,00                |
|            | <b>Total Mantenimiento, reparación y limpieza</b>           | <b>90.000,00</b>  | <b>0,00</b>    | <b>90.000,00</b>  | <b>0,00</b> | <b>0,00</b> | <b>0,00</b> | <b>0,00</b> |                    |                          | <b>0,00</b>         |



# ESTADO DE EJECUCION DEL PRESUPUESTO DE GASTOS

Del 01/05/2020 al 31/05/2020

Partidas Incluidas respecto al Crédito Disponible: Todas



Partidas Incluidas respecto al Crédito Vigente: Todas

12/06/2020

Ejercicio: 2020

Municipalidad de General Belgrano

| Fuen. Fin.   | Objeto del Gasto  | Crédito Aprobado     | Modificaciones | Crédito Vigente      | Preventivo  | Compromiso          | Devengado           | Pagado              | Crédito Disponible | Crédito Vig. - Devengado | Devengado no pagado |
|--------------|---|----------------------|----------------|----------------------|-------------|---------------------|---------------------|---------------------|--------------------|--------------------------|---------------------|
|              | 3.4.0.0 - Servicios técnicos y profesionales            |                      |                |                      |             |                     |                     |                     |                    |                          |                     |
|              | 3.4.1.0 - Estudios, investigaciones y proyectos de      | 25.000,00            | 0,00           | 25.000,00            | 0,00        | 0,00                | 0,00                | 0,00                |                    |                          | 0,00                |
|              | 3.4.2.0 - Médicos y sanitarios                          | 25.000,00            | 0,00           | 25.000,00            | 0,00        | 0,00                | 0,00                | 0,00                |                    |                          | 0,00                |
|              | <b>Total Servicios técnicos y profesionales</b>         | <b>50.000,00</b>     | <b>0,00</b>    | <b>50.000,00</b>     | <b>0,00</b> | <b>0,00</b>         | <b>0,00</b>         | <b>0,00</b>         |                    |                          | <b>0,00</b>         |
|              | 3.5.0.0 - Servicios comerciales y financieros           |                      |                |                      |             |                     |                     |                     |                    |                          |                     |
|              | 3.5.1.0 - Transporte                                    | 70.000,00            | 0,00           | 70.000,00            | 0,00        | 0,00                | 0,00                | 0,00                |                    |                          | 0,00                |
|              | <b>Total Servicios comerciales y financieros</b>        | <b>70.000,00</b>     | <b>0,00</b>    | <b>70.000,00</b>     | <b>0,00</b> | <b>0,00</b>         | <b>0,00</b>         | <b>0,00</b>         |                    |                          | <b>0,00</b>         |
|              | <b>Total Servicios no personales</b>                    | <b>785.000,00</b>    | <b>0,00</b>    | <b>785.000,00</b>    | <b>0,00</b> | <b>0,00</b>         | <b>0,00</b>         | <b>0,00</b>         |                    |                          | <b>0,00</b>         |
|              | 4.0.0.0 - Bienes de uso                                 |                      |                |                      |             |                     |                     |                     |                    |                          |                     |
|              | 4.3.0.0 - Maquinaria y equipo                           |                      |                |                      |             |                     |                     |                     |                    |                          |                     |
|              | 4.3.2.0 - Equipo de transporte, tracción y elevación    | 10.000,00            | 0,00           | 10.000,00            | 0,00        | 0,00                | 0,00                | 0,00                |                    |                          | 0,00                |
|              | <b>Total Maquinaria y equipo</b>                        | <b>10.000,00</b>     | <b>0,00</b>    | <b>10.000,00</b>     | <b>0,00</b> | <b>0,00</b>         | <b>0,00</b>         | <b>0,00</b>         |                    |                          | <b>0,00</b>         |
|              | <b>Total Bienes de uso</b>                              | <b>10.000,00</b>     | <b>0,00</b>    | <b>10.000,00</b>     | <b>0,00</b> | <b>0,00</b>         | <b>0,00</b>         | <b>0,00</b>         |                    |                          | <b>0,00</b>         |
| <b>Total</b> | <b>110 - Tesoro Municipal</b>                           | <b>5.543.760,21</b>  | <b>0,00</b>    | <b>5.543.760,21</b>  | <b>0,00</b> | <b>225.826,00</b>   | <b>225.826,00</b>   | <b>227.712,35</b>   |                    |                          | <b>-1.886,35</b>    |
| <b>Total</b> | <b>Educación Deportiva</b>                              | <b>5.543.760,21</b>  | <b>0,00</b>    | <b>5.543.760,21</b>  | <b>0,00</b> | <b>225.826,00</b>   | <b>225.826,00</b>   | <b>227.712,35</b>   |                    |                          | <b>-1.886,35</b>    |
| <b>Total</b> | <b>Desarrollo de Políticas de Deportes y Recreación</b> | <b>17.008.336,36</b> | <b>0,00</b>    | <b>17.008.336,36</b> | <b>0,00</b> | <b>813.202,34</b>   | <b>871.947,43</b>   | <b>1.078.824,97</b> |                    |                          | <b>-206.877,54</b>  |
| <b>Total</b> | <b>Secretaría de Educación, Cultura y Deportes</b>      | <b>75.331.063,77</b> | <b>0,00</b>    | <b>75.331.063,77</b> | <b>0,00</b> | <b>1.874.657,69</b> | <b>2.964.651,02</b> | <b>3.080.531,71</b> |                    |                          | <b>-115.880,69</b>  |



# ESTADO DE EJECUCION DEL PRESUPUESTO DE GASTOS

Del 01/05/2020 al 31/05/2020

Partidas Incluidas respecto al Crédito Disponible: Todas

Partidas Incluidas respecto al Crédito Vigente: Todas

Municipalidad de General Belgrano

| Fuen. Fin. | Objeto del Gasto | Crédito Aprobado | Modificaciones | Crédito Vigente | Preventivo | Compromiso | Devengado | Pagado | Crédito Disponible | Crédito Vig. - Devengado | Devengado no pagado |
|------------|------------------|------------------|----------------|-----------------|------------|------------|-----------|--------|--------------------|--------------------------|---------------------|
|------------|------------------|------------------|----------------|-----------------|------------|------------|-----------|--------|--------------------|--------------------------|---------------------|

Jurisdicciyn: 1110200000 - H.C.D.

Apertura Programática: 01.00.00 - Gestiy n y Administraciyn de las Tareas Legislativas

110 - Tesoro Municipal

1.0.0.0 - Gastos en personal

1.1.0.0 - Personal permanente

1.1.1.0 - Retribuciones del cargo

6.494.400,00

0,00

6.494.400,00

0,00

515.319,99

515.319,99

515.319,99

0,00

1.1.3.0 - Retribuciones que no hacen al cargo

1.966.296,85

0,00

1.966.296,85

0,00

54.372,87

54.372,87

75.819,85

-21.446,98

1.1.4.0 - Sueldo anual complementario

541.200,00

0,00

541.200,00

0,00

0,00

0,00

2.440,51

-2.440,51

1.1.6.0 - Contribuciones patronales

1.1.6.1 - Instituto de Previsión Social

898.315,99

0,00

898.315,99

0,00

62.020,72

62.020,72

0,00

62.020,72

1.1.6.2 - Instituto Obra Medico Asistencial

301.665,51

0,00

301.665,51

0,00

3.650,06

3.650,06

0,00

3.650,06

1.1.6.3 - Aseguradora Riesgo de Trabajo

157.173,90

0,00

157.173,90

0,00

11.288,33

11.288,33

11.761,92

-473,59

**Total Contribuciones patronales**

**1.357.155,40**

**0,00**

**1.357.155,40**

**0,00**

**76.959,11**

**76.959,11**

**11.761,92**

**65.197,19**

**Total Personal permanente**

**10.359.052,25**

**0,00**

**10.359.052,25**

**0,00**

**646.651,97**

**646.651,97**

**605.342,27**

**41.309,70**

1.2.0.0 - Personal temporario

1.2.1.0 - Retribuciones del cargo

32.805,36

0,00

32.805,36

0,00

0,00

0,00

0,00

0,00

1.2.3.0 - Sueldo anual complementario

3.935,12

0,00

3.935,12

0,00

0,00

0,00

0,00

0,00

1.2.5.0 - Contribuciones patronales

1.2.5.1 - Instituto de Previsión Social

9.876,00

0,00

9.876,00

0,00

0,00

0,00

0,00

0,00

1.2.5.2 - Instituto Obra Medico Asistencial

10.284,13

0,00

10.284,13

0,00

21.158,26

21.158,26

0,00

21.158,26

**Total Contribuciones patronales**

**20.160,13**

**0,00**

**20.160,13**

**0,00**

**21.158,26**

**21.158,26**

**0,00**

**21.158,26**

**Total Personal temporario**

**56.900,61**

**0,00**

**56.900,61**



**0,00**

**21.158,26**

**21.158,26**

**0,00**

**21.158,26**



# ESTADO DE EJECUCION DEL PRESUPUESTO DE GASTOS

Del 01/05/2020 al 31/05/2020

Partidas Incluidas respecto al Crédito Disponible: Todas



Partidas Incluidas respecto al Crédito Vigente: Todas

12/06/2020

Ejercicio: 2020

Municipalidad de General Belgrano

| Fuen. Fin. | Objeto del Gasto   | Crédito Aprobado     | Modificaciones | Crédito Vigente      | Preventivo  | Compromiso        | Devengado         | Pagado            | Crédito Disponible | Crédito Vig. - Devengado | Devengado no pagado |
|------------|--|----------------------|----------------|----------------------|-------------|-------------------|-------------------|-------------------|--------------------|--------------------------|---------------------|
|            | <b>Total Gastos en personal</b>                                | <b>10.415.952,86</b> | <b>0,00</b>    | <b>10.415.952,86</b> | <b>0,00</b> | <b>667.810,23</b> | <b>667.810,23</b> | <b>605.342,27</b> |                    |                          | <b>62.467,96</b>    |
|            | 2.0.0.0 - Bienes de consumo                                    |                      |                |                      |             |                   |                   |                   |                    |                          |                     |
|            | 2.1.0.0 - Productos alimenticios agropecuarios y forestales    |                      |                |                      |             |                   |                   |                   |                    |                          |                     |
|            | 2.1.1.0 - Alimentos para personas                              | 5.000,00             | 0,00           | 5.000,00             | 0,00        | 0,00              | 0,00              | 0,00              |                    |                          | 0,00                |
|            | 2.1.4.0 - Productos agroforestales                             | 1.000,00             | 0,00           | 1.000,00             | 0,00        | 0,00              | 0,00              | 0,00              |                    |                          | 0,00                |
|            | <b>Total Productos alimenticios agropecuarios y forestales</b> | <b>6.000,00</b>      | <b>0,00</b>    | <b>6.000,00</b>      | <b>0,00</b> | <b>0,00</b>       | <b>0,00</b>       | <b>0,00</b>       |                    |                          | <b>0,00</b>         |
|            | 2.2.0.0 - Textiles y vestuario                                 |                      |                |                      |             |                   |                   |                   |                    |                          |                     |
|            | 2.2.1.0 - Hilados y telas                                      | 1.000,00             | 0,00           | 1.000,00             | 0,00        | 0,00              | 0,00              | 0,00              |                    |                          | 0,00                |
|            | <b>Total Textiles y vestuario</b>                              | <b>1.000,00</b>      | <b>0,00</b>    | <b>1.000,00</b>      | <b>0,00</b> | <b>0,00</b>       | <b>0,00</b>       | <b>0,00</b>       |                    |                          | <b>0,00</b>         |
|            | 2.3.0.0 - Productos de papel, cartón e impresos                |                      |                |                      |             |                   |                   |                   |                    |                          |                     |
|            | 2.3.1.0 - Papel de escritorio y cartón                         | 1.000,00             | 0,00           | 1.000,00             | 0,00        | 0,00              | 0,00              | 0,00              |                    |                          | 0,00                |
|            | 2.3.2.0 - Papel para computación                               | 1.500,00             | 0,00           | 1.500,00             | 0,00        | 0,00              | 0,00              | 0,00              |                    |                          | 0,00                |
|            | 2.3.4.0 - Productos de papel y cartón                          | 5.000,00             | 0,00           | 5.000,00             | 0,00        | 0,00              | 2.239,98          | 0,00              |                    |                          | 2.239,98            |
|            | <b>Total Productos de papel, cartón e impresos</b>             | <b>7.500,00</b>      | <b>0,00</b>    | <b>7.500,00</b>      | <b>0,00</b> | <b>0,00</b>       | <b>2.239,98</b>   | <b>0,00</b>       |                    |                          | <b>2.239,98</b>     |
|            | 2.5.0.0 - Productos químicos, combustibles y lubricantes       |                      |                |                      |             |                   |                   |                   |                    |                          |                     |
|            | 2.5.4.0 - Insecticidas, fumigantes y otros                     | 2.500,00             | 0,00           | 2.500,00             | 0,00        | 0,00              | 579,98            | 0,00              |                    |                          | 579,98              |
|            | 2.5.5.0 - Tintas, pinturas y colorantes                        | 5.000,00             | 0,00           | 5.000,00             | 0,00        | 0,00              | 0,00              | 0,00              |                    |                          | 0,00                |
|            | 2.5.8.0 - Productos de material plástico                       | 1.000,00             | 0,00           | 1.000,00             | 0,00        | 0,00              | 0,00              | 0,00              |                    |                          | 0,00                |
|            | <b>Total Productos químicos, combustibles y lubricantes</b>    | <b>8.500,00</b>      | <b>0,00</b>    | <b>8.500,00</b>      | <b>0,00</b> | <b>0,00</b>       | <b>579,98</b>     | <b>0,00</b>       |                    |                          | <b>579,98</b>       |
|            | 2.6.0.0 - Productos de minerales no metálicos                  |                      |                |                      |             |                   |                   |                   |                    |                          |                     |
|            | 2.6.2.0 - Productos de vidrio                                  | 1.000,00             | 0,00           | 1.000,00             | 0,00        | 0,00              | 0,00              | 0,00              |                    |                          | 0,00                |
|            | 2.6.4.0 - Productos de cemento, asbesto y yeso                 | 1.000,00             | 0,00           | 1.000,00             | 0,00        | 0,00              | 0,00              | 0,00              |                    |                          | 0,00                |
|            | <b>Total Productos de minerales no metálicos</b>               | <b>2.000,00</b>      | <b>0,00</b>    | <b>2.000,00</b>      | <b>0,00</b> | <b>0,00</b>       | <b>0,00</b>       | <b>0,00</b>       |                    |                          | <b>0,00</b>         |
|            | 2.7.0.0 - productos metálicos                                  |                      |                |                      |             |                   |                   |                   |                    |                          |                     |
|            | 2.7.2.0 - Productos no ferrosos                                | 2.000,00             | 0,00           | 2.000,00             | 0,00        | 0,00              | 0,00              | 0,00              |                    |                          | 0,00                |



# ESTADO DE EJECUCION DEL PRESUPUESTO DE GASTOS

Del 01/05/2020 al 31/05/2020

Partidas Incluidas respecto al Crédito Disponible: Todas



Partidas Incluidas respecto al Crédito Vigente: Todas

12/06/2020

Ejercicio: 2020

Municipalidad de General Belgrano

| Fuen. Fin. | Objeto del Gasto                                    | Crédito Aprobado  | Modificaciones | Crédito Vigente   | Preventivo  | Compromiso       | Devengado        | Pagado           | Crédito Disponible | Crédito Vig. - Devengado | Devengado no pagado |
|------------|---|-------------------|----------------|-------------------|-------------|------------------|------------------|------------------|--------------------|--------------------------|---------------------|
|            | 2.7.9.0 - Otros                                     | 1.000,00          | 0,00           | 1.000,00          | 0,00        | 0,00             | 0,00             | 0,00             |                    |                          | 0,00                |
|            | <b>Total productos metálicos</b>                    | <b>3.000,00</b>   | <b>0,00</b>    | <b>3.000,00</b>   | <b>0,00</b> | <b>0,00</b>      | <b>0,00</b>      | <b>0,00</b>      |                    |                          | <b>0,00</b>         |
|            | 2.9.0.0 - Otros bienes de consumo                   |                   |                |                   |             |                  |                  |                  |                    |                          |                     |
|            | 2.9.1.0 - Elementos de limpieza                     | 22.000,00         | 0,00           | 22.000,00         | 0,00        | 0,00             | 5.379,00         | 0,00             |                    |                          | 5.379,00            |
|            | 2.9.2.0 - Útiles de escritorio, oficina y enseñanza | 8.000,00          | 0,00           | 8.000,00          | 0,00        | 0,00             | 0,00             | 0,00             |                    |                          | 0,00                |
|            | 2.9.3.0 - Útiles y materiales eléctricos            | 6.000,00          | 0,00           | 6.000,00          | 0,00        | 0,00             | 0,00             | 0,00             |                    |                          | 0,00                |
|            | 2.9.4.0 - Utensilios de cocina y comedor            | 500,00            | 0,00           | 500,00            | 0,00        | 0,00             | 0,00             | 0,00             |                    |                          | 0,00                |
|            | 2.9.6.0 - Repuestos y accesorios                    | 15.000,00         | 0,00           | 15.000,00         | 0,00        | 1.200,00         | 0,00             | 0,00             |                    |                          | 0,00                |
|            | <b>Total Otros bienes de consumo</b>                | <b>51.500,00</b>  | <b>0,00</b>    | <b>51.500,00</b>  | <b>0,00</b> | <b>1.200,00</b>  | <b>5.379,00</b>  | <b>0,00</b>      |                    |                          | <b>5.379,00</b>     |
|            | <b>Total Bienes de consumo</b>                      | <b>79.500,00</b>  | <b>0,00</b>    | <b>79.500,00</b>  | <b>0,00</b> | <b>1.200,00</b>  | <b>8.198,96</b>  | <b>0,00</b>      |                    |                          | <b>8.198,96</b>     |
|            | 3.0.0.0 - Servicios no personales                   |                   |                |                   |             |                  |                  |                  |                    |                          |                     |
|            | 3.1.0.0 - Servicios básicos                         |                   |                |                   |             |                  |                  |                  |                    |                          |                     |
|            | 3.1.1.0 - Energía eléctrica                         | 65.000,00         | 0,00           | 65.000,00         | 0,00        | 11.300,54        | 11.300,54        | 11.300,54        |                    |                          | 0,00                |
|            | 3.1.2.0 - Agua                                      | 20.000,00         | 0,00           | 20.000,00         | 0,00        | 0,00             | 0,00             | 0,00             |                    |                          | 0,00                |
|            | 3.1.3.0 - Gas                                       | 25.000,00         | 0,00           | 25.000,00         | 0,00        | 3.892,12         | 3.892,12         | 3.892,12         |                    |                          | 0,00                |
|            | <b>Total Servicios básicos</b>                      | <b>110.000,00</b> | <b>0,00</b>    | <b>110.000,00</b> | <b>0,00</b> | <b>15.192,66</b> | <b>15.192,66</b> | <b>15.192,66</b> |                    |                          | <b>0,00</b>         |
|            | 3.2.0.0 - Alquileres y derechos                     |                   |                |                   |             |                  |                  |                  |                    |                          |                     |
|            | 3.2.4.0 - Alquiler de otros Bienes Muebles          | 7.500,00          | 0,00           | 7.500,00          | 0,00        | 0,00             | 0,00             | 0,00             |                    |                          | 0,00                |
|            | <b>Total Alquileres y derechos</b>                  | <b>7.500,00</b>   | <b>0,00</b>    | <b>7.500,00</b>   | <b>0,00</b> | <b>0,00</b>      | <b>0,00</b>      | <b>0,00</b>      |                    |                          | <b>0,00</b>         |
|            | 3.3.0.0 - Mantenimiento, reparación y limpieza      |                   |                |                   |             |                  |                  |                  |                    |                          |                     |
|            | 3.3.1.0 - Mantenimiento y reparación de edificios y | 24.000,00         | 0,00           | 24.000,00         | 0,00        | 0,00             | 0,00             | 0,00             |                    |                          | 0,00                |
|            | 3.3.2.0 - Mantenimiento y reparación de vehículos   | 1.000,00          | 0,00           | 1.000,00          | 0,00        | 0,00             | 0,00             | 0,00             |                    |                          | 0,00                |
|            | 3.3.3.0 - Mantenimiento y reparación de maquinaria  | 3.000,00          | 0,00           | 3.000,00          | 0,00        | 0,00             | 0,00             | 0,00             |                    |                          | 0,00                |
|            | <b>Total Mantenimiento, reparación y limpieza</b>   | <b>28.000,00</b>  | <b>0,00</b>    | <b>28.000,00</b>  | <b>0,00</b> | <b>0,00</b>      | <b>0,00</b>      | <b>0,00</b>      |                    |                          | <b>0,00</b>         |
|            | 3.5.0.0 - Servicios comerciales y financieros       |                   |                |                   |             |                  |                  |                  |                    |                          |                     |



# ESTADO DE EJECUCION DEL PRESUPUESTO DE GASTOS

Del 01/05/2020 al 31/05/2020

Partidas Incluidas respecto al Crédito Disponible: Todas

Partidas Incluidas respecto al Crédito Vigente: Todas

12/06/2020

Ejercicio: 2020

| Fuen. Fin.   | Objeto del Gasto   | Crédito Aprobado      | Modificaciones       | Crédito Vigente       | Preventivo        | Compromiso           | Devengado            | Pagado               | Crédito Disponible | Crédito Vig. - Devengado | Devengado no pagado  |
|--------------|--|-----------------------|----------------------|-----------------------|-------------------|----------------------|----------------------|----------------------|--------------------|--------------------------|----------------------|
|              | 3.5.3.0 - Imprenta, publicaciones y reproducciones         | 6.500,00              | 0,00                 | 6.500,00              | 0,00              | 0,00                 | 0,00                 | 0,00                 |                    |                          | 0,00                 |
|              | 3.5.4.0 - Primas y gastos de seguros                       | 1.500,00              | 0,00                 | 1.500,00              | 0,00              | 87,69                | 87,69                | 87,69                |                    |                          | 0,00                 |
|              | <b>Total Servicios comerciales y financieros</b>           | <b>8.000,00</b>       | <b>0,00</b>          | <b>8.000,00</b>       | <b>0,00</b>       | <b>87,69</b>         | <b>87,69</b>         | <b>87,69</b>         |                    |                          | <b>0,00</b>          |
|              | <b>Total Servicios no personales</b>                       | <b>153.500,00</b>     | <b>0,00</b>          | <b>153.500,00</b>     | <b>0,00</b>       | <b>15.280,35</b>     | <b>15.280,35</b>     | <b>15.280,35</b>     |                    |                          | <b>0,00</b>          |
|              | 4.0.0.0 - Bienes de uso                                    |                       |                      |                       |                   |                      |                      |                      |                    |                          |                      |
|              | 4.3.0.0 - Maquinaria y equipo                              |                       |                      |                       |                   |                      |                      |                      |                    |                          |                      |
|              | 4.3.6.0 - Equipo para computación                          | 10.000,00             | 0,00                 | 10.000,00             | 0,00              | 0,00                 | 0,00                 | 0,00                 |                    |                          | 0,00                 |
|              | 4.3.7.0 - Equipo de oficina y muebles                      | 10.000,00             | 0,00                 | 10.000,00             | 0,00              | 0,00                 | 0,00                 | 0,00                 |                    |                          | 0,00                 |
|              | <b>Total Maquinaria y equipo</b>                           | <b>20.000,00</b>      | <b>0,00</b>          | <b>20.000,00</b>      | <b>0,00</b>       | <b>0,00</b>          | <b>0,00</b>          | <b>0,00</b>          |                    |                          | <b>0,00</b>          |
|              | <b>Total Bienes de uso</b>                                 | <b>20.000,00</b>      | <b>0,00</b>          | <b>20.000,00</b>      | <b>0,00</b>       | <b>0,00</b>          | <b>0,00</b>          | <b>0,00</b>          |                    |                          | <b>0,00</b>          |
| <b>Total</b> | <b>110 - Tesoro Municipal</b>                              | <b>10.668.952,86</b>  | <b>0,00</b>          | <b>10.668.952,86</b>  | <b>0,00</b>       | <b>684.290,58</b>    | <b>691.289,54</b>    | <b>620.622,62</b>    |                    |                          | <b>70.666,92</b>     |
| <b>Total</b> | <b>Gestión y Administración de las Tareas Legislativas</b> | <b>10.668.952,86</b>  | <b>0,00</b>          | <b>10.668.952,86</b>  | <b>0,00</b>       | <b>684.290,58</b>    | <b>691.289,54</b>    | <b>620.622,62</b>    |                    |                          | <b>70.666,92</b>     |
| <b>Total</b> | <b>H.C.D.</b>  | <b>10.668.952,86</b>  | <b>0,00</b>          | <b>10.668.952,86</b>  | <b>0,00</b>       | <b>684.290,58</b>    | <b>691.289,54</b>    | <b>620.622,62</b>    |                    |                          | <b>70.666,92</b>     |
|              | <b>TOTALES GENERALES</b>                                   | <b>752.203.400,00</b> | <b>14.092.425,39</b> | <b>766.295.825,39</b> | <b>-78.018,29</b> | <b>41.461.968,98</b> | <b>45.214.723,56</b> | <b>48.007.893,89</b> |                    |                          | <b>-2.793.170,33</b> |